



ÅRSREGNSKAPET FOR REGNSKAPSÅRET 2021 - GENERELL INFORMASJON

Enheten

Organisasjonsnummer: 961 773 490
Organisasjonsform: Aksjeselskap
Foretaksnavn: INGENIØR IVAR PETTERSEN AS
Forretningsadresse: Bjørnstjerne Bjørnsons gate 110
3044 DRAMMEN

Regnskapsår

Årsregnskapets periode: 01.01.2021 - 31.12.2021

Konsern

Morselskap i konsern: Ja
Konsernregnskap lagt ved: Nei

Regnskapsregler

Regler for små foretak benyttet: Ja
Benyttet ved utarbeidelsen av årsregnskapet til selskapet: Regnskapslovens alminnelige regler

Årsregnskapet fastsatt av kompetent organ

Bekreftet av representant for selskapet: Geir Ivar Pettersen
Dato for fastsettelse av årsregnskapet: 17.03.2022

Grunnlag for avgivelse

År 2021: Årsregnskapet er elektronisk innlevert
År 2020: Tall er hentet fra elektronisk innlevert årsregnskap fra 2021

Det er ikke krav til at årsregnskapet m.v. som sendes til Regnskapsregisteret er undertegnet. Kontrollen på at dette er utført ligger hos revisor/enhetens øverste organ. Sikkerheten ivaretas ved at innsender har rolle/rettighet for innsending av årsregnskapet via Altinn, og ved at det bekreftes at årsregnskapet er fastsatt av kompetent organ.

Brønnøysundregistrene, 05.04.2023



Resultatregnskap

Beløp i: NOK	Note	2021	2020
RESULTATREGNSKAP			
Inntekter			
Salgsinntekt	2	284 720 285	263 509 370
Annen driftsinntekt		585 571	328 013
Sum inntekter		285 305 856	263 837 383
Kostnader			
Varekostnad		106 233 935	96 864 934
Lønnskostnad	3	137 273 337	131 556 970
Avskrivning av driftsmidler og immaterielle eiendeler	5, 6	3 455 319	3 078 445
Nedskrivning av varige driftsmidler og immaterielle eiendeler	5, 6		164 431
Annen driftskostnad	3, 18	31 057 099	29 776 811
Sum kostnader		278 019 691	261 441 592
Driftsresultat		7 286 165	2 395 791
Finansinntekter og finanskostnader			
Renteinntekt fra foretak i samme konsern	15	945 669	1 723 296
Annen renteinntekt	4	200 391	223 218
Sum finansinntekter		1 146 060	1 946 514
Nedskrivning av finansielle eiendeler		769 693	1 344 171
Rentekostnad til foretak i samme konsern	15		
Annen rentekostnad	4	344 587	364 645
Sum finanskostnader		1 114 280	1 708 816
Netto finans		31 780	237 698
Ordinært resultat før skattekostnad		7 317 944	2 633 489
Skattekostnad på ordinært resultat	16	1 787 146	937 201
Ordinært resultat etter skattekostnad		5 530 798	1 696 288
Årsresultat		5 530 798	1 696 288
Årsresultat etter minoritetsinteresser		5 530 798	1 696 288



Resultatregnskap

Beløp i: NOK	Note	2021	2020
Totalresultat		5 530 798	1 696 288
Overføringer og disponeringer			
Ordinært utbytte	12	5 000 000	
Konsernbidrag	12	62 974	39 417
Avsatt til annen egenkapital	12	467 824	1 656 871
Sum overføringer og disponeringer		5 530 798	1 696 288



Balanse

Beløp i: NOK	Note	2021	2020
BALANSE - EIENDELER			
Anleggsmidler			
Immaterielle eiendeler			
Goodwill	5	3 437 000	5 695 500
Sum immaterielle eiendeler		3 437 000	5 695 500
Varige driftsmidler			
Driftsløsøre, inventar o.a. utstyr	6	2 592 901	3 423 673
Sum varige driftsmidler		2 592 901	3 423 673
Finansielle anleggsmidler			
Investering i datterselskap	7	301 949	311 329
Investeringer i aksjer og andeler	8	531 540	531 540
Andre langsiktige fordringer	10		
Sum finansielle anleggsmidler		833 489	842 869
Sum anleggsmidler		6 863 390	9 962 042
Omløpsmidler			
Varer			
Sum varer	9, 17	2 305 000	2 274 999
Fordringer			
Kundefordringer	10, 17, 19	57 773 304	49 338 550
Andre kortsiktige fordringer	10	5 494 380	3 228 922
Konsernfordringer	10, 15	1 339 639	484
Sum fordringer		64 607 323	52 567 956
Bankinnskudd, kontanter og lignende			
Bankinnskudd, kontanter o.l.	20	20 673 534	10 801 875
Sum bankinnskudd, kontanter og lignende		20 673 534	10 801 875
Sum omløpsmidler		87 585 857	65 644 830
SUM EIENDELER		94 449 247	75 606 871



Balanse

Beløp i: NOK	Note	2021	2020
BALANSE - EGENKAPITAL OG GJELD			
Egenkapital			
Innskutt egenkapital			
Aksjekapital	11, 12	1 000 000	1 000 000
Overkurs	12	4 500 000	4 500 000
Sum innskutt egenkapital		5 500 000	5 500 000
Opptjent egenkapital			
Annen egenkapital	12	13 034 935	12 567 111
Sum opptjent egenkapital		13 034 935	12 567 111
Sum egenkapital		18 534 935	18 067 111
Gjeld			
Langsiktig gjeld			
Pensjonsforpliktelser	13	136 920	171 150
Utsatt skatt	16	4 878 302	3 192 020
Sum avsetninger for forpliktelser		5 015 222	3 363 170
Annen langsiktig gjeld			
Gjeld til kredittinstitusjoner	17		
Øvrig langsiktig gjeld	14, 17	4 000 000	5 284 211
Sum annen langsiktig gjeld		4 000 000	5 284 211
Sum langsiktig gjeld		9 015 222	8 647 381
Kortsiktig gjeld			
Leverandørgjeld		9 100 023	8 283 501
Betalbar skatt	16	49 168	216 427
Skyldig offentlige avgifter		18 244 407	17 078 074
Utbytte	12	5 000 000	
Kortsiktig konserngjeld	15	2 910 854	1 364 850
Annen kortsiktig gjeld	19	31 594 637	21 949 527
Sum kortsiktig gjeld		66 899 090	48 892 380
Sum gjeld		75 914 312	57 539 761



Balanse

Beløp i: NOK	Note	2021	2020
SUM EGENKAPITAL OG GJELD		94 449 247	75 606 871



Brønnøysundregistrene

ÅRSREGNSKAP FOR REGNSKAPSÅRET 2021 - GENERELL INFORMASJON

Journalnummer: 2022 189560

Enheten

Organisasjonsnummer: 961 773 490
Organisasjonsform: Aksjeselskap
Foretaksnavn: INGENIØR IVAR PETERSEN AS
Forretningsadresse: Bjørnstjerne Bjørnsons gate 110
3044 DRAMMEN

Regnskapsår

Årsregnskapets periode: 01.01.2021 - 31.12.2021

Konsern

Morselskap i konsern: Ja
Konsernregnskap lagt ved: Nei

Regnskapsregler

Regler for små foretak benyttet: Ja
Benyttet ved utarbeidelsen av
årsregnskapet til selskapet: Regnskapslovens alminnelige regler

Årsregnskapet fastsatt av kompetent organ

Bekreftet av representant for selskapet: Geir Ivar Pettersen
Dato for fastsettelse av årsregnskapet: 17.03.2022

Grunnlag for avgivelse

År 2021: Årsregnskap er elektronisk innlevert.
År 2020: Tall er hentet fra elektronisk innlevert årsregnskap fra 2021.

Det er ikke krav til at årsregnskapet m.v. som sendes til Regnskapsregisteret er undertegnet. Kontrollen på at dette er utført ligger hos revisor/enhetens øverste organ. Sikkerheten ivaretas ved at innsender har rolle/rettighet for innsending av årsregnskapet via Altinn, og ved at det bekreftes at årsregnskapet er fastsatt av kompetent organ.

Brønnøysundregistrene, 23.04.2022



Organisasjonsnr: 961 773 490
INGENIØR IVAR PETERSEN AS

RESULTATREGNSKAP

Beløp i: NOK	Note	2021	2020
RESULTATREGNSKAP			
Inntekter			
Salgsinntekt	2	284 720 285	263 509 370
Annen driftsinntekt		585 571	328 013
Sum inntekter		285 305 856	263 837 383
Kostnader			
Varekostnad		106 233 935	96 864 934
Lønnskostnad	3	137 273 337	131 556 970
Avskrivning av driftsmidler og immaterielle eiendeler	5, 6	3 455 319	3 078 445
Nedskrivning av varige driftsmidler og immaterielle eiendeler	5, 6		164 431
Annen driftskostnad	3, 18	31 057 099	29 776 811
Sum kostnader		278 019 691	261 441 592
Driftsresultat		7 286 165	2 395 791
Finansinntekter og finanskostnader			
Renteinntekt fra foretak i samme konsern	15	945 669	1 723 296
Annen renteinntekt	4	200 391	223 218
Sum finansinntekter		1 146 060	1 946 514
Nedskrivning av finansielle eiendeler		769 693	1 344 171
Rentekostnad til foretak i samme konsern	15		
Annen rentekostnad	4	344 587	364 645
Sum finanskostnader		1 114 280	1 708 816
Netto finans		31 780	237 698
Ordinært resultat før skattekostnad		7 317 944	2 633 489
Skattekostnad på ordinært resultat	16	1 787 146	937 201
Ordinært resultat etter skattekostnad		5 530 798	1 696 288
Årsresultat		5 530 798	1 696 288
Årsresultat etter minoritetsinteresser		5 530 798	1 696 288
Totalresultat		5 530 798	1 696 288



Overføringer og disponeringer			
Ordinært utbytte	12	5 000 000	
Konsernbidrag	12	62 974	39 417
Avsatt til annen egenkapital	12	467 824	1 656 871
Sum overføringer og disponeringer		5 530 798	1 696 288



Organisasjonsnr: 961 773 490
INGENIØR IVAR PETERSEN AS

BALANSE

Beløp i: NOK	Note	2021	2020
BALANSE - EIENDELER			
Anleggsmidler			
Immaterielle eiendeler			
Goodwill	5	3 437 000	5 695 500
Sum immaterielle eiendeler		3 437 000	5 695 500
Varige driftsmidler			
Driftsløsøre, inventar o. a. utstyr			
	6	2 592 901	3 423 673
Sum varige driftsmidler		2 592 901	3 423 673
Finansielle anleggsmidler			
Investering i datterselskap			
	7	301 949	311 329
Investeringer i aksjer og andeler			
	8	531 540	531 540
Andre langsiktige fordringer			
	10		
Sum finansielle anleggsmidler		833 489	842 869
Sum anleggsmidler		6 863 390	9 962 042
Omløpsmidler			
Varer			
Sum varer	9, 17	2 305 000	2 274 999
Fordringer			
Kundefordringer			
	10, 17, 1	57 773 304	49 338 550
Andre kortsiktige fordringer			
	10	5 494 380	3 228 922
Konsernfordringer			
	10, 15	1 339 639	484
Sum fordringer		64 607 323	52 567 956
Bankinnskudd, kontanter og lignende			
Bankinnskudd, kontanter o. l.			
	20	20 673 534	10 801 875
Sum bankinnskudd, kontanter og lignende		20 673 534	10 801 875
Sum omløpsmidler		87 585 857	65 644 830
SUM EIENDELER		94 449 247	75 606 871

BALANSE - EGENKAPITAL OG GJELD

Egenkapital



Innskutt egenkapital			
Aksjekapital	11, 12	1 000 000	1 000 000
Overkurs	12	4 500 000	4 500 000
Sum innskutt egenkapital		5 500 000	5 500 000
Opptjent egenkapital			
Annen egenkapital	12	13 034 935	12 567 111
Sum opptjent egenkapital		13 034 935	12 567 111
Sum egenkapital		18 534 935	18 067 111
Gjeld			
Langsiktig gjeld			
Pensjonsforpliktelser	13	136 920	171 150
Utsatt skatt	16	4 878 302	3 192 020
Sum avsetninger for forpliktelser		5 015 222	3 363 170
Annen langsiktig gjeld			
Gjeld til kredittinstitusjoner	17		
Øvrig langsiktig gjeld	14, 17	4 000 000	5 284 211
Sum annen langsiktig gjeld		4 000 000	5 284 211
Sum langsiktig gjeld		9 015 222	8 647 381
Kortsiktig gjeld			
Leverandørgjeld		9 100 023	8 283 501
Betalbar skatt	16	49 168	216 427
Skyldig offentlige avgifter		18 244 407	17 078 074
Utbytte	12	5 000 000	
Kortsiktig konserngjeld	15	2 910 854	1 364 850
Annen kortsiktig gjeld	19	31 594 637	21 949 527
Sum kortsiktig gjeld		66 899 090	48 892 380
Sum gjeld		75 914 312	57 539 761
SUM EGENKAPITAL OG GJELD		94 449 247	75 606 871



Organisasjonsnr: 961 773 490
INGENIØR IVAR PETERSEN AS

NOTEOPPLYSNINGER - SELSKAP - alle poster oppgitt i hele tall

Note

Antall aksjer og aksjeeiere

Note

0

Antall årsverk i regnskapsåret

Virksomheten har hatt følgende antall årsverk:
224.00

Omløpsmidler Startdato Sluttdato Endring

Skattemessig fremf.undersk. Startdato Sluttdato Endring

Kortsiktig gjeld Startdato Sluttdato Endring



Deloitte AS
Erik Børresens allé 2
Postboks 2013 Strømsø
NO-3003 Drammen
Norway

Tel: +47 32 26 41 00
www.deloitte.no

Til generalforsamlingen i Ingeniør Ivar Pettersen AS

UAVHENGIG REVISORS BERETNING

Konklusjon

Vi har revidert Ingeniør Ivar Pettersen AS' årsregnskap som består av balanse per 31. desember 2021, resultatregnskap og kontantstrømmoppstilling for regnskapsåret avsluttet per denne datoen og noter til årsregnskapet, herunder et sammendrag av viktige regnskapsprinsipper.

Etter vår mening

- oppfyller årsregnskapet gjeldende lovkrav, og
- gir årsregnskapet et rettviseende bilde av selskapets finansielle stilling per 31. desember 2021, og av dets resultater og kontantstrømmer for regnskapsåret avsluttet per denne datoen i samsvar med regnskapslovens regler og god regnskapsskikk i Norge.

Grunnlag for konklusjonen

Vi har gjennomført revisjonen i samsvar med de internasjonale revisjonsstandardene International Standards on Auditing (ISA-ene). Våre oppgaver og plikter i henhold til disse standardene er beskrevet nedenfor under *Revisors oppgaver og plikter ved revisjonen av årsregnskapet*. Vi er uavhengige av selskapet slik det kreves i lov, forskrift og International Code of Ethics for Professional Accountants utstedt av the International Ethics Standards Board for Accountants (IESBA-reglene), og vi har overholdt våre øvrige etiske forpliktelser i samsvar med disse kravene. Innhentet revisjonsbevis er etter vår vurdering tilstrekkelig og hensiktsmessig som grunnlag for vår konklusjon.

Øvrig informasjon

Styret og daglig leder (ledelsen) er ansvarlige for informasjonen i årsberetningen. Øvrig informasjon omfatter informasjon i årsrapporten bortsett fra årsregnskapet og den tilhørende revisjonsberetningen. Vår konklusjon om årsregnskapet ovenfor dekker ikke informasjonen i årsberetningen.

I forbindelse med revisjonen av årsregnskapet er det vår oppgave å lese årsberetningen. Formålet er å vurdere hvorvidt det foreligger vesentlig inkonsistens mellom årsberetningen og årsregnskapet og den kunnskap vi har opparbeidet oss under revisjonen av årsregnskapet, eller hvorvidt informasjon i årsberetningen ellers fremstår som vesentlig feil. Vi har plikt til å rapportere dersom årsberetningen fremstår som vesentlig feil. Vi har ingenting å rapportere i så henseende.

Basert på kunnskapen vi har opparbeidet oss i revisjonen, mener vi at årsberetningen

- er konsistent med årsregnskapet og
- inneholder de opplysninger som skal gis i henhold til gjeldende lovkrav.

Ledelsens ansvar for årsregnskapet

Ledelsen er ansvarlig for å utarbeide årsregnskapet og for at det gir et rettviseende bilde i samsvar med regnskapslovens regler og god regnskapsskikk i Norge. Ledelsen er også ansvarlig for slik internkontroll som den finner nødvendig for å kunne utarbeide et årsregnskap som ikke inneholder vesentlig feilinformasjon, verken som følge av misligheter eller utilsiktede feil.

Deloitte refers to one or more of Deloitte Touche Tohmatsu Limited ("DTTL"), its global network of member firms, and their related entities (collectively, the "Deloitte organization"). DTTL (also referred to as "Deloitte Global") and each of its member firms and related entities are legally separate and independent entities, which cannot obligate or bind each other in respect of third parties. DTTL and each DTTL member firm and related entity is liable only for its own acts and omissions, and not those of each other. DTTL does not provide services to clients. Please see www.deloitte.no to learn more.

© Deloitte AS

Registrert i Forretksregisteret Medlemmer av Den norske Revisorforening
Organisasjonsnummer: 980 211 282



Deloitte.

side 2
Uavhengig revisors beretning -
Ingeniør Ivar Pettersen AS

Ved utarbeidelsen av årsregnskapet må ledelsen ta standpunkt til selskapets evne til fortsatt drift og opplyse om forhold av betydning for fortsatt drift. Forutsetningen om fortsatt drift skal legges til grunn for årsregnskapet så lenge det ikke er sannsynlig at virksomheten vil bli avvirket.

Revisors oppgaver og plikter ved revisjonen av årsregnskapet

Vårt mål er å oppnå betryggende sikkerhet for at årsregnskapet som helhet ikke inneholder vesentlig feilinformasjon, verken som følge av misligheter eller utilsiktede feil, og å avgi en revisjonsberetning som inneholder vår konklusjon. Betryggende sikkerhet er en høy grad av sikkerhet, men ingen garanti for at en revisjon utført i samsvar med ISA-ene, alltid vil avdekke vesentlig feilinformasjon som eksisterer. Feilinformasjon kan oppstå som følge av misligheter eller utilsiktede feil. Feilinformasjon blir vurdert som vesentlig dersom den enkeltvis eller samlet med rimelighet kan forventes å påvirke økonomiske beslutninger som brukerne foretar basert på årsregnskapet.

Som del av en revisjon i samsvar med ISA-ene, utøver vi profesjonelt skjønn og utviser profesjonell skepsis gjennom hele revisjonen. I tillegg:

- identifiserer og vurderer vi risikoen for vesentlig feilinformasjon i regnskapet, enten det skyldes misligheter eller utilsiktede feil. Vi utformer og gjennomfører revisjonshandlinger for å håndtere slike risikoer, og innhenter revisjonsbevis som er tilstrekkelig og hensiktsmessig som grunnlag for vår konklusjon. Risikoen for at vesentlig feilinformasjon som følge av misligheter ikke blir avdekket, er høyere enn for feilinformasjon som skyldes utilsiktede feil, siden misligheter kan innebære samarbeid, forfalskning, bevisste utelatelser, uriktige fremstillinger eller overstyring av internkontroll.
- opparbeider vi oss en forståelse av den interne kontroll som er relevant for revisjonen, for å utforme revisjonshandlinger som er hensiktsmessige etter omstendighetene, men ikke for å gi uttrykk for en mening om effektiviteten av selskapets interne kontroll.
- evaluerer vi om de anvendte regnskapsprinsippene er hensiktsmessige og om regnskapsestimaterne og tilhørende noteopplysninger utarbeidet av ledelsen er rimelige.
- konkluderer vi på hensiktsmessigheten av ledelsens bruk av fortsatt drift-forutsetningen ved avleggelsen av årsregnskapet, basert på innhentede revisjonsbevis, og hvorvidt det foreligger vesentlig usikkerhet knyttet til hendelser eller forhold som kan skape tvil av betydning om selskapets evne til fortsatt drift. Dersom vi konkluderer med at det eksisterer vesentlig usikkerhet, kreves det at vi i revisjonsberetningen henleder oppmerksomheten på tilleggsopplysningene i årsregnskapet, eller, dersom slike tilleggsopplysninger ikke er tilstrekkelige, at vi modifierer vår konklusjon. Våre konklusjoner er basert på revisjonsbevis innhentet inntil datoen for revisjonsberetningen. Etterfølgende hendelser eller forhold kan imidlertid medføre at selskapet ikke fortsetter driften.
- evaluerer vi den samlede presentasjonen, strukturen og innholdet i årsregnskapet, inkludert tilleggsopplysningene, og hvorvidt årsregnskapet gir uttrykk for de underliggende transaksjonene og hendelsene på en måte som gir et rettviseende bilde.

Vi kommuniserer med styret blant annet om det planlagte omfanget av revisjonen og til hvilken tid revisjonsarbeidet skal utføres. Vi utveksler også informasjon om forhold av betydning som vi har avdekket i løpet av revisjonen, herunder om eventuelle svakheter av betydning i den interne kontrollen.

Drammen, 17. mars 2022
Deloitte AS

Vidar Nesse
statsautorisert revisor



Årsregnskap 2021
for
Ingeniør Ivar Pettersen AS



Resultatregnskap			
Ingeniør Ivar Pettersen AS			
Driftsinntekter og driftskostnader	Note	2021	2020
Salgsinntekt	2	284 720 285	263 509 370
Annen driftsinntekt		585 571	328 013
Sum driftsinntekter		285 305 856	263 837 383
Varekostnad		106 233 935	96 864 934
Lønnskostnad	3	137 273 337	131 556 970
Avskrivning av driftsmidler og immaterielle eiendeler	5, 6	3 455 319	3 078 445
Nedskrivning av driftsmidler og immaterielle eiendeler	5, 6	0	164 431
Annen driftskostnad	3, 18	31 057 099	29 776 811
Sum driftskostnader		278 019 691	261 441 592
Driftsresultat		7 286 165	2 395 791
Finansinntekter og finanskostnader			
Konsernbidrag fra datterselskap	15	945 669	1 723 296
Renteinntekt	4	200 391	223 218
Nedskrivning av finansielle eiendeler		769 693	1 344 171
Rentekostnad	4	344 587	364 645
Resultat av finansposter		31 780	237 698
Ordinært resultat før skattekostnad		7 317 944	2 633 489
Skattekostnad på ordinært resultat	16	1 787 146	937 201
Årsresultat		5 530 798	1 696 288
Overføringer			
Avsatt til utbytte	12	5 000 000	0
Konsernbidrag	12	62 974	39 417
Avsatt til annen egenkapital	12	467 824	1 656 871
Sum overføringer		5 530 798	1 696 288

Ingeniør Ivar Pettersen AS

Side 1




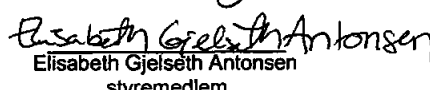



Balanse			
Ingeniør Ivar Pettersen AS			
	Note	2021	2020
Anleggsmidler			
Immaterielle eiendeler			
Goodwill	5	3 437 000	5 695 500
Sum immaterielle eiendeler		3 437 000	5 695 500
Varige driftsmidler			
Driftsløsøre, inventar o.a. utstyr	6	2 592 901	3 423 673
Sum varige driftsmidler		2 592 901	3 423 673
Finansielle anleggsmidler			
Investeringer i datterselskap	7	301 949	311 329
Investeringer i aksjer og andeler	8	531 540	531 540
Sum finansielle anleggsmidler		833 489	842 869
Sum anleggsmidler		6 863 390	9 962 042
Omløpsmidler			
Lager av varer og annen beholdning	9, 17	2 305 000	2 274 999
Fordringer			
Kundefordringer	10, 17, 19	57 773 304	49 338 550
Andre kortsiktige fordringer	10	5 494 380	3 228 922
Konsernfordringer	10, 15	1 339 639	484
Sum fordringer		64 607 323	52 567 956
Bankinnskudd, kontanter o.l.	20	20 673 534	10 801 875
Sum omløpsmidler		87 585 857	65 644 830
Sum eiendeler		94 449 247	75 606 871

Ingeniør Ivar Pettersen AS

Side 2



Balanse			
Ingeniør Ivar Pettersen AS			
	Note	2021	2020
Egenkapital			
Innskutt egenkapital			
Aksjekapital	11, 12	1 000 000	1 000 000
Overkurs	12	4 500 000	4 500 000
Sum innskutt egenkapital		5 500 000	5 500 000
Opptjent egenkapital			
Annen egenkapital	12	13 034 935	12 567 111
Sum opptjent egenkapital		13 034 935	12 567 111
Sum egenkapital		18 534 935	18 067 111
Gjeld			
Avsetning for forpliktelser			
Pensjonsforpliktelser	13	136 920	171 150
Utsatt skatt	16	4 878 302	3 192 020
Sum avsetning for forpliktelser		5 015 222	3 363 170
Annen langsiktig gjeld			
Øvrig langsiktig gjeld	14, 17	4 000 000	5 284 211
Sum annen langsiktig gjeld		4 000 000	5 284 211
Kortsiktig gjeld			
Leverandørgjeld		9 100 023	8 283 501
Betalbar skatt	16	49 168	216 427
Skyldig offentlige avgifter		18 244 407	17 078 074
Utbytte	12	5 000 000	0
Gjeld til selskap i samme konsern	15	2 910 854	1 364 850
Annen kortsiktig gjeld	19	31 594 637	21 949 527
Sum kortsiktig gjeld		66 899 090	48 892 380
Sum gjeld		75 914 312	57 539 761
Sum egenkapital og gjeld		94 449 247	75 606 871
Drammen, 17. mars 2022 Styret i Ingeniør Ivar Pettersen AS			
 Gerd Barth Thorsby styreleder	 Geir Ivar Pettersen styremedlem/daglig leder	 Tor Inge Johnsrud styremedlem	
 Elisabeth Gjelseth Antonsen styremedlem	 Bjørn Erik Pettersen styremedlem		
Ingeniør Ivar Pettersen AS			Side 3



Indirekte kontantstrøm			
Ingeniør Ivar Pettersen AS			
	Note	2021	2020
Kontantstrømmer fra operasjonelle aktiviteter			
Resultat før skattekostnad		7 317 944	2 633 489
Periodens betalte skatt		-216 427	-1 490 304
Tap/gevinst ved salg av anleggsmidler		-440 601	-319 785
Ordinære avskrivninger		3 455 319	3 078 445
Nedskrivning anleggsmidler		0	164 431
Endring i varelager		-30 001	-342 999
Endring i kundefordringer		-8 434 754	2 569 809
Endring i leverandørgjeld		816 522	-2 114 629
Forskj. kostnadsført pensjon og inn-/utbet. i pensjonsord		-34 230	-34 230
Endring i andre tidsavgrensningsposter		8 440 694	927 522
Netto kontantstrøm fra operasjonelle aktiviteter		10 874 467	5 071 718
Kontantstrømmer fra investeringsaktiviteter			
Innbetalinger ved salg av varige driftsmidler		440 600	410 500
Utbetalinger ved kjøp av varige driftsmidler		366 046	2 047 716
Netto kontantstrøm fra investeringsaktiviteter		74 554	-1 637 216
Kontantstrømmer fra finansieringsaktiviteter			
Utbetalinger ved nedbetaling av langsiktig gjeld		1 284 211	1 036 695
Endring av lån mot datterselskap		206 849	11 485
Utbetalinger av utbytte		0	6 000 000
Netto kontantstrøm fra finansieringsaktiviteter		-1 077 362	-7 025 210
Netto endring i kontanter og kontantekvivalenter		9 871 659	-3 590 708
Beh. av kont. og kontantekvivalenter ved per. begynnel.		10 801 875	14 392 583
Beh. av kont. og kontantekvivalenter ved per. slutt		20 673 533	10 801 875
 Selskapet har totalt kr 8 000 000 i ubenyttet trekkramme og i kontantbeholdning pr 31.12.2021 inngår kr. 5.285.014 i bundne midler.			
Ingeniør Ivar Pettersen AS		Side 4	



Ingeniør Ivar Pettersen AS

Noter til regnskapet 2021

Note 1 Regnskapsprinsipper

Årsregnskapet er satt opp i samsvar med regnskapsloven av 1998 og god regnskapsskikk i Norge.

Hovedregel for vurdering og klassifisering av eiendeler og gjeld

Eiendeler bestemt til varig eie eller bruk er klassifisert som anleggsmidler. Andre eiendeler er klassifisert som omløpsmidler. Fordringer som skal tilbakebetales innen et år er klassifisert som omløpsmidler. Ved klassifisering av kortsiktig og langsiktig gjeld er tilsvarende kriterier lagt til grunn.

Omløpsmidler vurderes til laveste av anskaffelseskost og virkelig verdi.

Anleggsmidler vurderes til anskaffelseskost, men nedskrives til gjenvinnbart beløp dersom dette er lavere enn bokført verdi, og verdifallet forventes ikke å være forbigående. Anleggsmidler med begrenset økonomisk levetid avskrives planmessig.

Annen langsiktig gjeld og kortsiktig gjeld er vurdert til nominelt beløp på etableringstidspunktet.

Immaterielle eiendeler

Immaterielle eiendeler som er kjøpt enkeltvis, er balanseført til anskaffelseskost. Immaterielle eiendeler overtatt ved kjøp av virksomhet, er balanseført til anskaffelseskost når kriteriene for balanseføring er oppfylt.

Immaterielle eiendeler med begrenset økonomisk levetid avskrives planmessig. Immaterielle eiendeler nedskrives til gjenvinnbart beløp dersom de forventede økonomiske fordelene ikke dekker balanseført verdi og eventuelle gjenstående tilvirkningsutgifter.

Leieavtaler

Driftsmidler som leies på betingelser som ikke overfører økonomisk risiko og kontroll til selskapet kostnadsføres løpende (operasjonell leasing).

Aksjer og andeler i tilknyttet selskap og datterselskap

Investeringer i datterselskaper vurderes etter kostmetoden. Investeringene blir nedskrevet til virkelig verdi dersom verdifallet ikke er forbigående og det må anses nødvendig etter god regnskapsskikk. Mottatt utbytte og konsernbidrag fra datterselskapene er inntektsført som annen finansinntekt. Overstiger utbytte andel av tilbakeholdt resultat etter kjøpet, representerer den overskytende del tilbakebetaling av investert kapital, og utdelingene er fratrukket investeringens verdi i balansen. Tilsvarende gjelder for investeringer i tilknyttede selskaper.

Varer

Varer er vurdert til laveste av anskaffelseskost etter FIFO-metoden og netto salgsverdi. For råvarer og varer i arbeid beregnes netto salgsverdi til salgsverdien av ferdig tilvirkede varer redusert for gjenværende tilvirkningskostnader og salgskostnader. Det foretas nedskrivning for påregnelig ukurans.

Inntekter

Ved varesalg:

Inntekt regnskapsføres når den er opptjent, altså når både risiko og kontroll i hovedsak er overført til kunden. Dette vil normalt være tilfellet når varen er levert til kunden. Inntektene regnskapsføres med verdien av vederlaget på transaksjonstidspunktet



Ved tjenestesalg:

Inntekt regnskapsføres når den er opptjent, altså når krav på vederlag oppstår. Dette skjer når tjenesten ytes, i takt med at arbeidet utføres. Inntektene regnskapsføres med verdien av vederlaget på transaksjonstidspunktet.

Anleggskontrakter

Anleggskontrakter vurderes etter løpende avregnings metode. Fullfølelsesgraden beregnes som påløpte kostnader i prosent av estimert totalkostnad. For prosjekter som forventes å gi tap, gjøres det avsetning for nettokostnaden ved gjenværende kontraktsfestet produksjon.

Fordringer

Kundefordringer og andre fordringer er oppført til pålydende etter fradrag for avsetning til forventet tap. Avsetning til tap gjøres på grunnlag av en individuell vurdering av de enkelte fordringene. I tillegg gjøres det for øvrige kundefordringer en uspesifisert avsetning for å dekke antatt tap.

Bankinnskudd, kontanter og lignende

Bankinnskudd, kontanter og lignende inkluderer kontanter, bankinnskudd og andre betalingsmidler.

Garantier og servicearbeid

Inntekt som knytter seg til fremtidig garanti- og servicearbeid er ikke opptjent inntekt, og føres som utsatt inntekt under annen kortsiktig gjeld. Den utsatte inntekten inntektsføres lineært over garanti- og serviceperioden.

Ved salg er hele salgsprisen, inklusive den delen som gjelder fremtidige garanti- og serviceytelser, tatt til inntekt på salgstidspunktet. Det er gjort en avsetning for fremtidige garanti- og serviceytelser.

Pensjoner

Pensjonskostnader og pensjonsforpliktelser beregnes og avsettes ut fra forventede fremtidige utbetalinger. Innskuddsbasert pensjon kostnadsføres i takt med løpende betalinger.

Kostnader

Kostnader regnskapsføres som hovedregel i samme periode som tilhørende inntekt. I de tilfeller det ikke er en klar sammenheng mellom utgifter og inntekter fastsettes fordelingen etter skjønsmessige kriterier. Øvrige unntak fra sammenstillingsprinsippet er angitt der det er aktuelt.

Skatter

Skattekostnaden sammenstilles med regnskapsmessig resultat før skatt. Skatt knyttet til egenkapitaltransaksjoner er ført mot egenkapitalen. Skattekostnaden består av betalbar skatt (skatt på årets direkte skattepliktige inntekt) og endring i netto utsatt skatt. Utsatt skatt og utsatt skattefordel er presentert netto i balansen. Netto utsatt skattefordel balanseføres i den grad det er sannsynlig at denne kan bli nyttiggjort.

Kontantstrømpoppstilling

Kontantstrømpoppstillingen er utarbeidet etter den indirekte metode. Kontanter og kontantekvivalenter omfatter kontanter, bankinnskudd og andre kortsiktige, likvide plasseringer.

Konsernregnskap

Selskapet inngår i konsernregnskapet til Pettersen AS og utarbeider derfor ikke eget konsernregnskap. Konsernregnskapet kan fås ved henvendelse til Pettersen AS, Postboks 166 Bragernes, 3001 Drammen



Note 2 Salgsinntekt

Per virksomhetsområde:	2021	2020
Elektrisk installasjonsarbeid	284 720 285	263 509 370
Sum	284 720 285	263 509 370

Per geografisk marked:	2021	2020
Norge	284 720 285	263 509 370
Sum	284 720 285	263 509 370

Note 3 Lønnskostnad, antall ansatte, godtgjørelser, lån til ansatte mm

Lønnskostnad	2021	2020
Lønn	115 413 809	111 921 554
Arbeidsgiveravgift	17 261 864	15 611 984
Pensjonskostnader	3 756 463	3 561 382
Andre ytelser	841 202	462 050
Sum	137 273 337	131 556 970

Antall årsverk sysselsatt i regnskapsåret var 224 (215 i 2020).

Ytelser til ledende personer	Lønn	Pensjonskostnader	Annen godtgjørelse
Daglig leder	2 824 703	56 494	245 800

Totalt er det utbetalt styrehonorar med kr. 234 000 i 2021.

Revisor

Godtgjørelse til revisor fordeler seg slik:

	2021	2020
Lovpålagt revisjon	175 000	169 600
Bistand med utarbeidelse av årsregnskap	20 575	12 400
Bistand med utarbeidelse av ligningspapirer	10 600	11 400

Note 4 Poster som er slått sammen i regnskapet

Renteinntekt	2021	2020
Renteinntekter, kunder	11 241	21 436
Kundeutbytte Gjensidige	175 273	171 473
Renteinntekt bank	-	6 682
Valutagevinst	13 877	23 627
Sum	200 391	223 218

Rentekostnad	2021	2020
Rentekostnad leverandører	8 229	7 334
Rentekostnad foretak i samme konsern	-	-
Rentekostnad Beli	243 336	244 002
Rentekostnad bank	2 744	211
Provisjon bank	80 000	80 000
Andre finanskostnader	10 220	33 099
Sum	344 528	364 645



Note 5 Immaterielle eiendeler

	Goodwill	Sum
Anskaffelseskost 01.01.	16 403 993	16 403 993
Tilgang	-	-
Anskaffelseskost 31.12.	16 403 993	16 403 993
Akk. avskrivninger 31.12.	12 966 993	12 966 993
Bokført verdi pr. 31.12.	3 437 000	3 437 000
Arets avskrivninger	2 258 500	2 258 500
Økonomisk levetid	5 år	
Avskrivningsplan	lineær	

Note 6 Varige driftsmidler

	Biler	Driftsløsøre	Påkostning leide lokaler	Sum
Anskaffelseskost 01.01	1 286 341	2 520 438	2 237 482	6 044 255
Tilgang kjøpte driftsmidler	213 428	152 618		366 046
Avgang	440 600			440 600
Anskaffelseskost 31.12.	1 059 165	2 673 056	2 237 481	5 969 702
Akk. Avskr- og nedskrivninger 31.12.	980 265	1 465 751	930 784	3 376 800
Bokført verdi pr. 31.12.	78 900	1 207 305	1 306 696	2 592 901
Arets avskrivninger	216 128	594 619	386 072	1 196 819
Arets nedskrivninger	-	-	-	-
Økonomisk levetid	1-5 år	3 - 5 år	3 - 10 år	
Avskrivningsplan	lineær	lineær	lineær	

Note 7 Datterselskap, tilknyttet selskap m.v.

Firma	Ansk.- tidspunkt	Forretnings- kontor	Stemme- andel	Eier- andel
Kreativ Elektro Oslo AS	31.01.2013	Oslo	100 %	100 %
Søndre Elektro AS	31.12.2014	Sandefjord	100 %	100 %
Østlandske Elektro AS	29.06.2017	Moss	100 %	100 %
3K Elektro AS	24.01.2019	Oslo	100 %	100 %

Firma	Egenkapital pr. 31.12	Årsresultat pr. 31.12.	Bokført verdi pr. 31.12
Kreativ Elektro Oslo AS	33 154	-9 070	33 154
Søndre Elektro AS	30 777	-8 793	30 777
Østlandske Elektro AS	31 714	-7 902	31 714
3K Elektro AS	206 304	213 435	206 304
Sum	301 949	187 670	301 949



Note 8 Aksjer og andeler i andre selskap

Selskap	Eierandel	Markeds verdi	Bokført verdi pr. 31.12
Elnett Gruppen AS	5,58 %	650 000	531 540
Sum		650 000	531 540

Investeringen står bokført til kostpris. Antatt markedsverdi er kr. 650 000 basert på siste emisjon i Elnett Gruppen AS.

Note 9 Varer

	2021	2020
Innkjøpte varer for videresalg/servicelever	2 305 000	2 274 999
Sum	2 305 000	2 274 999

Note 10 Fordringer med forfall senere enn ett år

	2021	2020
Andre fordringer	-	-
Sum	-	-

Note 11 Aksjekapital og aksjonærinformasjon

Aksjekapitalen i selskapet pr 31.12. består av følgende aksjeklasser:

	Antall	Pålydende	Bokført
Ordinære aksjer	10 000	100	1 000 000

Eierstruktur

Petterson AS eier 100% av aksjene i selskapet per 31.12.

Aksjer eiet av medlemmer i styret og daglig leder

Navn	Verv	Ordinære aksjer	Eierandel	Totalt antall aksjer
Petterson AS v/ Geir Ivar Petterson	Daglig leder / styremedlem	10 000	100 %	10 000

Note 12 Egenkapital

	Aksjekapital	Overkurs	Annen egenkapital	Sum
Egenkapital 01.01.	1 000 000	4 500 000	12 567 111	18 067 111
Avsatt utbytte	-	-	-5 000 000	-5 000 000
Årets resultat	-	-	5 530 798	5 530 798
Mottatt/avgitt konsemdrag	-	-	-62 974	-
Egenkapital 31.12.	1 000 000	4 500 000	13 034 935	18 534 935



Note 13 Pensjonskostnader, -midler og -forpliktelser

Foretaket er pliktig til å ha tjenstepensjonsordning etter lov om obligatorisk tjenstepensjon, og har pensjonsordning som tilfredsstiller kravene i denne loven. Selskapet har både ytelses- og innskuddspensjon.

Innskuddsplan

Foretakets innskuddsordning er organisert i henhold til lov om innskuddspensjon. Denne behandles som tilskuddsplan og kostnadsførte innskudd utgjorde kr. 2 022 447 i 2021 og kr. 1 893 147 i 2020. Øvrige pensjonskostnader vedrører i all hovedsak avtalefestet pensjon og utgjør kr. 1 687 013 i 2021 og kr. 1 668 235 i 2020.

Ytelsesplan

Selskapet har gitt driftspensjon med månedlige fremtidige utbetalinger til en person. Totalt er det utbetalt kr. 34 230 i 2021. Total forpliktelse ved utgangen av året er estimert til kr. 136 920

Note 14 Annen langsiktig gjeld

Gjeld som forfaller mer enn fem år etter regnskapsårets slutt:

	2021	2020
Øvrig langsiktig gjeld	4 000 000	4 000 000
Sum annen langsiktig gjeld	4 000 000	4 000 000

Øvrig langsiktig gjeld består av lån fra Bell AS hvor tidligere eier av Ing. Ivar Pettersen AS, Bjørn Erik Pettersen, eier 100% av aksjene.

Note 15 Transaksjoner og mellomværende med nærstående parter

Mellomværende med nærstående parter:


Motpart	2021	2021	2020
Pettersen AS	393 970		50 535
Østlandske Elektro AS		-752 087	621 328
Kreativ Elektro AS		-101 861	100 482
Søndre Elektro AS		-310 775	274 842
3K Elektro AS		-871 146	317 663
Konsernbidrag	945 669	-874 985	
Sum	1 339 639	-2 910 854	1 364 850

Mellomværende renteberegnes ikke.



Note 16 Skattekostnad

	2021	2020
Årets skattekostnad fremkommer slik:		
Betalbar skatt	49 167	216 427
Endring i utsatt skatt	1 686 282	709 656
Skatteeffekt av avgitt konsernbidrag	51 696	11 118
Skattekostnad	1 787 146	937 201
Betalbar skatt i balansen fremkommer som følger:	2021	2020
Årets betalbare skattekostnad	49 167	216 427
Betalbar skatt i balansen	49 167	216 427
Avstemming fra nominell til faktisk skattesats:	2021	2020
Årsresultat før skatt	7 317 944	2 633 489
Forventet inntektsskatt etter nominell skattesats (22%)	1 609 948	579 368
Skatteeffekten av følgende poster:		
Andre ikke skattepliktige inntekter	-35 200	-
Andre permanente forskjeller knyttet til investeringer (fritaksmetoden)		295 718
Andre ikke fradragsberettigede kostnader	212 398	62 115
Skattekostnad	1 787 146	937 201
Effektiv skattesats	24 %	36 %
Spesifikasjon av midlertidige forskjeller og underskudd til framføring:	2021	2020
Driftsmidler	-3 080 809	-2 312 700
Tilvirkningskontrakt som ikke er fullført ved årsslutt	25 964 187	16 792 770
Varer	-256 405	-253 186
Utestående fordringer	-65 952	453 449
Netto pensjonsforpliktelse som er ført i balansen	-136 920	-171 150
Avsetning garanti	-250 000	-
Sum	22 174 101	14 509 183
Netto utsatt fordel/forpl. i balansen	4 878 302	3 192 019


Til Ber.
E. G.



Note 17 Pantstillelser og garantier m.v.

Bokført gjeld som er sikret ved pant og lignende	2021	2020
Langsiktig lån Bøli AS	4 000 000	4 000 000
Sum	4 000 000	4 000 000

Selskapets ubenyttede limit på kassekreditt er på kr. 8 000 000 ved utgangen av året.

Bokført verdi av eiendeler stilt som sikkerhet for bokført gjeld og kassakreditramme	2021	2020
Kundefordringer	52 863 596	49 338 550
Varelager	2 305 000	2 274 999
Driftstilbehør	2 592 901	3 423 673
Sum	57 761 496	55 037 222

Ingeniør Ivar Pettersen AS har en garantiramme for prosjekter hos Tryg Garanti på kr 20 000 000. Av total garantiramme var Kr 11 922 123 utnyttet til prosjektgarantier.

Note 18 Leieavtaler

Selskapet leier kontorer og lagerareale i Drammen, Vikersund, Oslo, Moss og Sandefjord. I tillegg leier selskapet biler, samt noe kontorutstyr. Leieavtalene er ikke balanseført da de er klassifisert som operasjonell leasing. Årlig leiebeløp utgjør:

Leiekostnad	2021	2020
Leie av lokaler	4 796 645	4 187 454
Leie av biler	4 459 991	4 658 393
Leie av annet-utstyr	387 699	320 206
Sum leiekostnader	9 644 335	9 166 053

Note 19 Anleggskontrakter

Igangværende prosjekter	2021	2020
Inntekter på igangværende prosjekter	110 835 046	73 857 487
Kostnader på igangværende prosjekter	-84 870 859	-57 064 717
Netto resultatført igangværende prosjekter	25 964 187	16 792 770
Uopptjent inntekt på igangværende prosjekter	-17 062 109	-8 374 930
Opptjent ikke fakturert inntekt på igangværende prosjekter (fordring)	5 289 709	680 582
Sum	-11 772 400	-7 694 348

For større ordrer foretas det resultatføring underveis i prosjektet. Dette innebærer at det i tilknytning til at man oppnår forhåndsdefinerte milepæler i prosjektet som utløser fakturering til kunden, resultatfører korresponderende andel av inntekter og kostnader i prosjektet. Netto forskuddsfakturert kunder balanseføres som uopptjent inntekt under annen kortsiktig gjeld. Netto opptjent ikke fakturert inntekt balanseføres under kundefordringer.

Note 20 Bankinnskudd

Bankinnskudd omfatter bundne skattetreksmidler med kr. 5 285 014