



ÅRSREGNSKAPET FOR REGNSKAPSÅRET 2024 - GENERELL INFORMASJON

Enheten

Organisasjonsnummer: 931 682 210
Organisasjonsform: Norskreg. utenlandsk foretak
Foretaksnavn: LS TECH CO., LTD
Forretningsadresse: 196, Bongsin-ro, Dunpo-myeon,
Asan-si,
KR-31412 CHUNGHEONGNAM-DO

Regnskapsår

Årsregnskapets periode: 01.01.2024 - 31.12.2024

Konsern

Morselskap i konsern: Nei

Regnskapsregler

Regler for små foretak benyttet: Ja
Benyttet ved utarbeidelsen av årsregnskapet til selskapet: Regnskapslovens alminnelige regler

Årsregnskapet fastsatt av kompetent organ

Bekreftet av representant for selskapet: Roh Hyunchul
Dato for fastsettelse av årsregnskapet: 31.05.2025

Grunnlag for avgivelse

År 2024: Årsregnskapet er elektronisk innlevert
År 2023: Tall er hentet fra elektronisk innlevert årsregnskap fra 2024

Det er ikke krav til at årsregnskapet m.v. som sendes til Regnskapsregisteret er undertegnet. Kontrollen på at dette er utført ligger hos revisor/enhetens øverste organ. Sikkerheten ivaretas ved at innsender har rolle/rettighet for innsending av årsregnskapet via Altinn, og ved at det bekreftes at årsregnskapet er fastsatt av kompetent organ.

Brønnøysundregistrene, 14.08.2025



Resultatregnskap

Beløp i: NOK	Note	2024	2023
RESULTATREGNSKAP			
Inntekter			
Salgsinntekt		6 984 747	6 200 260
Annen driftsinntekt		1 763 811	-1 934 990
Sum inntekter		8 748 558	4 265 270
Kostnader			
Varekostnad		4 000	
Lønnskostnad	3	6 639 203	321 617
Annen driftskostnad	3	3 961 446	3 878 991
Sum kostnader		10 604 649	4 200 608
Driftsresultat		-1 856 091	64 662
Annen rentekostnad		122 359	
Sum finanskostnader		122 359	
Netto finans		-122 359	
Resultat før skattekostnad		-1 978 450	64 662
Skattekostnad på resultat	4		
Årsresultat	5	-1 978 450	64 662
Årsresultat etter minoritetsinteresser		-1 978 450	64 662
Totalresultat		-1 978 450	64 662
Overføringer og disponeringer			
Udekket tap		-1 978 450	
Sum overføringer og disponeringer		-1 978 450	



Balanse

Beløp i: NOK	Note	2024	2023
BALANSE - EIENDELER			
Anleggsmidler			
Immaterielle eiendeler			
Utsatt skattefordel	4		
Sum anleggsmidler		0	0
Omløpsmidler			
Varer			
Fordringer			
Kundefordringer		2 456 631	
Sum fordringer		2 456 631	
Sum omløpsmidler		2 456 631	0
SUM EIENDELER		2 456 631	0
BALANSE - EGENKAPITAL OG GJELD			
Egenkapital			
Innskutt egenkapital			
Overkurs	5		
Annen innskutt egenkapital	5		
Opptjent egenkapital			
Annen egenkapital	5		
Udisponert resultat			64 662
Udekket tap	5	1 978 450	
Sum opptjent egenkapital		-1 978 450	64 662
Sum egenkapital	5	-1 978 450	64 662
Gjeld			
Langsiktig gjeld			



Balanse

Beløp i: NOK	Note	2024	2023
Utsatt skatt	4		
Annen langsiktig gjeld			
Sum langsiktig gjeld		0	0
Kortsiktig gjeld			
Leverandørgjeld		1 387 528	
Betalbar skatt	4		
Skyldig offentlige avgifter		3 295 252	1 712 889
Kortsiktig konserngjeld		-371 696	-3 871 334
Annen kortsiktig gjeld		123 998	2 093 783
Sum kortsiktig gjeld		4 435 081	-64 662
Sum gjeld		4 435 081	-64 662
SUM EGENKAPITAL OG GJELD		2 456 631	0



Brønnøysundregistrene

ÅRSREGNSKAP FOR REGNSKAPSÅRET 2024 - GENERELL INFORMASJON

Journalnummer: 2025 729111

Enheten

Organisasjonsnummer: 931 682 210
Organisasjonsform: Norskreg. utenlandsk foretak
Foretaksnavn: LS TECH CO., LTD
Forretningsadresse: 196, Bongsin-ro, Dunpo-myeon,
Asan-si,
KR-31412 CHUNGHEONGNAM-DO

Regnskapsår

Årsregnskapets periode: 01.01.2024 - 31.12.2024

Konsern

Morselskap i konsern: Nei

Regnskapsregler

Regler for små foretak benyttet: Ja
Benyttet ved utarbeidelsen av
årsregnskapet til selskapet: Regnskapslovens alminnelige regler

Årsregnskapet fastsatt av kompetent organ

Bekreftet av representant for selskapet: Roh Hyunchul
Dato for fastsettelse av årsregnskapet: 31.05.2025

Grunnlag for avgivelse

År 2024: Årsregnskap er elektronisk innlevert.
År 2023: Tall er hentet fra elektronisk innlevert årsregnskap fra 2024.

Det er ikke krav til at årsregnskapet m.v. som sendes til Regnskapsregisteret er undertegnet. Kontrollen på at dette er utført ligger hos revisor/enhetens øverste organ. Sikkerheten ivaretas ved at innsender har rolle/rettighet for innsending av årsregnskapet via Altinn, og ved at det bekreftes at årsregnskapet er fastsatt av kompetent organ.

Brønnøysundregistrene, 13.08.2025



Organisasjonsnr: 931 682 210
LS TECH CO., LTD

RESULTATREGNSKAP

Beløp i: NOK	Note	2024	2023
RESULTATREGNSKAP			
Inntekter			
Salgsinntekt		6 984 747	6 200 260
Annen driftsinntekt		1 763 811	-1 934 990
Sum inntekter		8 748 558	4 265 270
Kostnader			
Varekostnad		4 000	
Lønnskostnad	3	6 639 203	321 617
Annen driftskostnad	3	3 961 446	3 878 991
Sum kostnader		10 604 649	4 200 608
Driftsresultat		-1 856 091	64 662
Annen rentekostnad		122 359	
Sum finanskostnader		122 359	
Netto finans		-122 359	
Resultat før skattekostnad		-1 978 450	64 662
Skattekostnad på resultat	4		
Årsresultat	5	-1 978 450	64 662
Årsresultat etter minoritetsinteresser		-1 978 450	64 662
Totalresultat		-1 978 450	64 662
Overføringer og disponeringer			
Udekket tap		-1 978 450	
Sum overføringer og disponeringer		-1 978 450	



Organisasjonsnr: 931 682 210
LS TECH CO., LTD

BALANSE

Beløp i: NOK	Note	2024	2023
BALANSE - EIENDELER			
Anleggsmidler			
Immaterielle eiendeler			
Utsatt skattefordel	4		
Sum anleggsmidler		0	0
Omløpsmidler			
Varer			
Fordringer			
Kundefordringer		2 456 631	
Sum fordringer		2 456 631	
Sum omløpsmidler		2 456 631	0
SUM EIENDELER		2 456 631	0
BALANSE - EGENKAPITAL OG GJELD			
Egenkapital			
Innskutt egenkapital			
Overkurs	5		
Annen innskutt egenkapital	5		
Opptjent egenkapital			
Annen egenkapital	5		
Udisponert resultat			64 662
Udekket tap	5	1 978 450	
Sum opptjent egenkapital		-1 978 450	64 662
Sum egenkapital	5	-1 978 450	64 662
Gjeld			
Langsiktig gjeld			
Utsatt skatt	4		
Annen langsiktig gjeld			
Sum langsiktig gjeld		0	0
Kortsiktig gjeld			
Leverandørgjeld		1 387 528	
Betalbar skatt	4		
Skyldig offentlige avgifter		3 295 252	1 712 889
Kortsiktig konserngjeld		-371 696	-3 871 334
Annen kortsiktig gjeld		123 998	2 093 783
Sum kortsiktig gjeld		4 435 081	-64 662



Sum gjeld	4 435 081	-64 662
SUM EGENKAPITAL OG GJELD	2 456 631	0



Organisasjonsnr: 931 682 210
LS TECH CO., LTD

NOTEOPPLYSNINGER - SELSKAP - alle poster oppgitt i hele tall

Note

Antall årsverk i regnskapsåret
9.00

Sum Beløp

Balanseført verdi 31.12. Varige driftsmidler Immaterielle eiend.

Konsernregnskap

Morselskapet sitt navn

Forretningskontor for morselskapet

Begrunnelse for at datterselskap er utelatt fra konsolideringen

Samlet beløp - tilknyttet selskap Årets Fjorårets

Samlet beløp - foretak i samme konsern Årets Fjorårets

Samlet beløp - foretak i samme konsern Årets Fjorårets

Samlet beløp - felles kontrollert virksomhet Årets Fjorårets

Pantstillelse Beløp

Beholdning av egne aksjer Antall Pålydende Andel av aksjek.



Årsregnskap 2024
LS TECH CO LTD

Resultatregnskap
Balanse
Noter til regnskapet



Org.nr.: 931 682 210



RESULTATREGNSKAP

LS TECH CO LTD

DRIFTSINTEKTER OG DRIFTSKOSTNADER	Note	2024	2023
Salgsinntekt		6 984 747	6 200 260
Annen driftsinntekt		1 763 811	-1 934 990
Sum driftsinntekter		8 748 558	4 265 270
Varekostnad		4 000	0
Lønnskostnad	3	6 639 203	321 617
Annen driftskostnad	3	3 961 446	3 878 991
Sum driftskostnader		10 604 649	4 200 608
Driftsresultat		-1 856 091	64 662
FINANSINTEKTER OG FINANSKOSTNADER			
Annen rentekostnad		122 359	0
Resultat av finansposter		-122 359	0
Resultat før skattekostnad		-1 978 450	64 662
Resultat		-1 978 450	64 662
Årsresultat	5	-1 978 450	64 662
OVERFØRINGER			
Overført til udekket tap		1 978 450	0
Sum overføringer		-1 978 450	0

LS TECH CO LTD

SIDE 2



BALANSE

LS TECH CO LTD

	Note	2024	2023
FORDRINGER			
Kundefordringer		2 456 631	0
Sum fordringer		2 456 631	0
Sum omløpsmidler		2 456 631	0
Sum eiendeler		2 456 631	0



BALANSE

LS TECH CO LTD

EGENKAPITAL OG GJELD	Note	2024	2023
EGENKAPITAL			
INNSKUTT EGENKAPITAL			
OPPTJENT EGENKAPITAL			
Udekket tap	5	-1 978 450	0
Udisponert resultat		0	64 662
Sum opptjent egenkapital		-1 978 450	64 662
Sum egenkapital	5	-1 978 450	64 662
GJELD			
KORTSIKTIG GJELD			
Leverandørgjeld		1 387 528	0
Skyldig offentlige avgifter		3 295 252	1 712 889
Konserngjeld		-371 696	-3 871 334
Annen kortsiktig gjeld		123 998	2 093 783
Sum kortsiktig gjeld		4 435 081	-64 662
Sum gjeld		4 435 081	-64 662
Sum egenkapital og gjeld		2 456 631	0



LS TECH CO LTD

931 682 210

Regnskapsprinsipper

Årsregnskapet er satt opp i samsvar med regnskapsloven og NRS 8 - God regnskapsskikk for små foretak.

DRIFTSINNETEKTER

Inntektsføring ved salg av varer skjer på leveringstidspunktet. Tjenester inntektsføres etter hvert som de leveres.

SKATT

Skattekostnaden i resultatregnskapet omfatter både periodens betalbare skatt og endring i utsatt skatt. Utsatt skatt er beregnet med 22 % på grunnlag av de midlertidige forskjeller som eksisterer mellom regnskapsmessige og skattemessige verdier, samt ligningsmessig underskudd til fremføring ved utgangen av regnskapsåret. Skatteøkende og skattereduserende midlertidige forskjeller som reverserer eller kan reverseres i samme periode er utlignet og nettoført.

KLASSIFISERING OG VURDERING AV OMLØPSMIDLER

Omløpsmidler og kortsiktig gjeld omfatter normalt poster som forfaller til betaling innen ett år etter balansedagen, samt poster som knytter seg til varekretsløpet. Omløpsmidler vurderes til laveste verdi av anskaffelseskost og virkelig verdi.

FORDRINGER

Kundefordringer og andre fordringer oppføres til pålydende etter fradrag for avsetning til forventet tap. Avsetning til tap gjøres på grunnlag av en individuell vurdering av de enkelte fordringene.

LS TECH CO LTD

SIDE 5



LS TECH CO LTD

931 682 210

Note 1 Regnskapsprinsipp - Tilvirkningskontrakter

I henhold til NRS 2 Anleggskontrakt, har foretaket gjort følgende vurderinger som kan være av betydning for å bedømme selskapets stilling og resultat:

Langsiktige tilvirkningskontrakter som ikke er avsluttet ved årets slutt er, som ved tidligere år, vurdert etter prinsippene for løpende avregning, og det er foretatt en vurdering av prosjektregnskap i relasjon til antatt fullføringsgrad. For ytterligere informasjon se note 2.

Note 2 Langsiktig tilvirkningskontrakt

Prosjektregnskapet for 2024 er gjennomgått og avstemt. Per 31.12.2024 var selskapet involvert i ett langsiktig prosjekt som fortsatt pågikk ved årsslutt. Prosjektet er basert på en avtalt fast pris. Pågående arbeid per 31.12.2024 er bokført til NOK 8 748 557,- noe som tilsvarer en fullføringsgrad (POC) på 98,70 %.

Estimater er utarbeidet for å fastsette prosjektets forventede dekningsbidrag basert på antatt kontrakts inntekt og -resultat. Fullføringsgraden er beregnet med utgangspunkt i påløpte kontrakts kostnader.

Det er gjort en avsetning for forskudds-fakturerte inntekter på totalt NOK 1 763 810 per 31.12.2024. Det er ikke foretatt noen avsetning for påløpte kostnader.

Note 3 Lønnskostnader, antall ansatte, godtgjørelser, lån til ansatte m.m.

Lønnskostnader	2024	2023
Lønninger	4 551 840	281 873
Arbeidsgiveravgift	644 657	39 744
Pensjonskostnader	60 178	0
Andre ytelser	1 382 528	0
Sum	6 639 203	321 617

Gjennomsnittlig antall årsverk: 9

PENSJONSFORPLIKTELSE

Selskapet er ikke pliktig til å ha tjenstepensjonsordning etter lov om obligatorisk tjenstepensjon.

LS TECH CO LTD

SIDE 6



LS TECH CO LTD

931 682 210

Note 4 Skatt

Årets skattekostnad	2024	2023
Resultatført skatt på ordinært resultat:		
Betalbar skatt	0	0
Endring i utsatt skattefordel	0	0
Skattekostnad ordinært resultat	0	0
Skattepliktig inntekt:		
Resultat før skatt	-1 978 450	64 662
Permanente forskjeller	0	0
Skattepliktig inntekt	-1 978 450	64 662
Betalbar skatt i balansen:		
Betalbar skatt på årets resultat	0	0
Sum betalbar skatt i balansen	0	0
Beregning av effektiv skattesats		
Resultat før skatt	-1 978 450	64 662
Beregnet skatt av resultat før skatt	-435 259	14 226
Sum	-435 259	14 226
Effektiv skattesats	22,0 %	22,0 %

Skatteeffekten av midlertidige forskjeller og underskudd til fremføring som har gitt opphav til utsatt skatt og utsatte skattefordeler, spesifisert på typer av midlertidige forskjeller

	2024	2023	Endring
Akkumulert fremførbart underskudd	-1 978 450	0	1 978 450
Inngår ikke i beregningen av utsatt skatt	1 978 450	0	-1 978 450
Utsatt skattefordel / skatt (22 %)	0	0	0

I henhold til God regnskapsskikk for små foretak balanseføres ikke utsatt skattefordel.

Note 5 Egenkapital

	Annen egenkapital	Sum egenkapital
Årets resultat	1 978 450	1 978 450
Pr 31.12.2024	1 978 450	1 978 450

LS TECH CO LTD

SIDE 7



LS TECH CO LTD

931 682 210

LS TECH CO LTD

SIDE 8



ECOVIS Norway

Transfer 88bf3a45-df74-4b0c-95cb-c93ce0abfc53

SHARED FILES

4 files

Files

[LS Tech Annual Accounts 2024 ENG.pdf](#)[LS Tech Annual Accounts 2024 NO.pdf](#)[LS Tech Tax report 2024 NO.pdf](#)[POC 2023+2024 LS TECH.xlsx](#)



SUBMISSION BY

Hyunchul Jeong, Roh
hyunchul@cowintech.com

Jun 26, 2025, 8:55 AM

I confirm that I have read the attached file(s), and I fully agree on the content

Yes

My name is (first name, last name)

hyunchul jung

Role in the company

Team leader

Date

2025-06-26



Attachment

[LS Tech Annual Accounts 2024 ENG.pdf](#)

Attachment will be at the end of this pdf.

Attachment

[LS Tech Annual Accounts 2024 NO.pdf](#)

Attachment will be at the end of this pdf.

Attachment

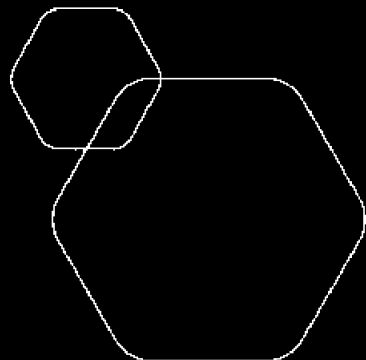
[LS Tech Tax report 2024 NO.pdf](#)

Attachment will be at the end of this pdf.

Attachment

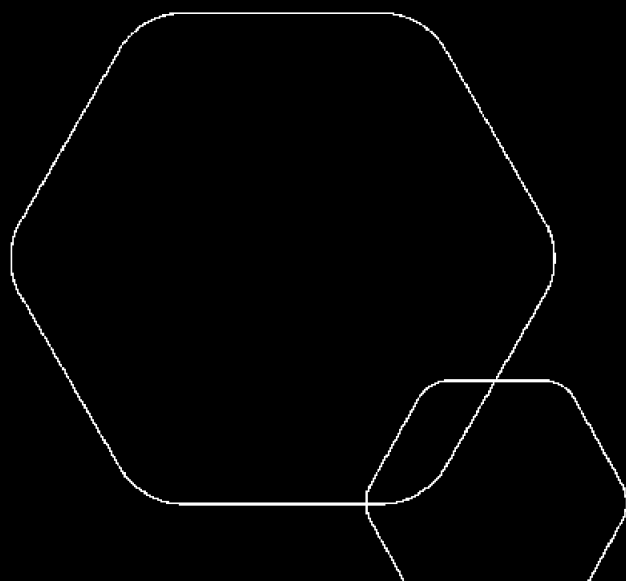
[POC 2023+2024 LS TECH.xlsx](#)

File is not an image



Årsregnskap 2024
LS TECH CO LTD

Resultatregnskap
Balanse
Noter til regnskapet



Org.nr.: 931 682 210



NØKKELTALL SKATTEMELDING 2024

LS TECH CO LTD



INNTEKT & SKATT

Inntekter		Kostnader		Årsresultat	
8 748 558	-	10 727 008	=	-1 978 450	
Salgsinntekt	6 984 747	Lønnskostnad	6 639 203	± Midlertidige forskjeller	0
Annen driftsinntekt	1 763 811	Varekostnad	4 000	± Permanente forskjeller	0
Finansinntekt	0	Annen driftskostnad	3 961 446	± Skatt	0
		Finanskostnad	122 359	NÆRINGSINNTEKT	
		Skattekostnad	0	=	-1 978 450

BETALBAR SKATT

NÆRINGSINNTEKT	-1 978 450
- AVGITT KONSERNBIDRAG	0
+ MOTTATT KONSERNBIDRAG	0
- FREMFØRT UNDERSKUDD	0
+ JUSTERT INNTEKT RENTEBOGRENSNING	0
= NETTO INNTEKT	-1 978 450
BETALBAR SKATT I BALANSEN	0

UTSATT SKATT

NETTO ENDRING MIDL. FORSKJELLER	0
ENDRING UTSATT SKATT	0
UNDERSKUDD TIL FREMFØRING	
FREMFØRT UNDERSKUDD FRA TIDLIGERE	0
ÅRETS UNDERSKUDD	1 978 450
UNDERSKUDD TIL FREMFØRING	1 978 450



FORMUE & EGENKAPITAL

Bruttoformue	Gjeld	Nettoformue
2 456 631	4 435 081	0

EIENDOM



0

INVESTERINGER



0

ANLEGGSMIDLER



0

ØVRIGE EIENDELER



2 456 631

AKSJEVERDI

NETTOFORMUE	0
÷ ANTALL AKSJER (EKSKL. EGNE)	0
= VERDI PR. AKSJE	0,000

EGENKAPITAL

INNGÅENDE EGENKAPITAL	0
+ TILLEGG	0
- FRADRAG	1 978 450
= UTGÅENDE EGENKAPITAL	-1 978 450





Klient LS TECH CO LTD
Org.nr 931 682 210

Skattemelding 2024

Oppsummering

Navn	Beskrivelse	Verdi
Skattemelding		
Underskudd		1 978 450
Skattemessig underskudd (Samlet underskudd)		1 978 450
Konsernbidrag		
Sum samlet mottatt konsernbidrag/ avgitt konsernbidrag (netto)		0
Underskudd til fremføring		
Underskudd til fremføring per 31.12		1 978 450
Næringsspesifikasjon		
Resultat og balanse		
Årsresultat		-1 978 450
Eiendeler		2 456 631
Gjeld og egenkapital		2 456 631
Beregnet næringsinntekt		
Årsresultat		-1 978 450
Skattemessig resultat		-1 978 450



Skattemelding

Navn	Beskrivelse	Verdi
Opplysning om skattesubjekt		
Er selskapet børsnotert eller heleid av et børsnotert selskap?	Nei	
Har selskapet mottatt eller overført skattefrie eiendeler eller forpliktelser?	Nei	
Har foretaket virksomhet med fast driftssted/ filial i utlandet?	Nei	
Skal selskapet rapportere opplysninger om ytelser mellom selskap og personlig aksjonær, deltaker eller nærstående til denne	Nei	
Er omfattet av finansskatt på lønn og overskudd	Nei	
Eierskap		
Har selskapet blitt del av et konsern i løpet av inntektsåret?	Nei	
Er fullt avviklet i inntektsåret	Nei	
Inntekt og underskudd		
Underskudd til fremføring		
Fremførbart underskudd i inntekt		1 978 450
Rest oppnådd underhåndsakkoord og gjeldsettergivelse		0
Inntektsfradrag		
Underskudd		1 978 450
Inntekt før fradrag for eventuelt avgitt konsernbidrag		-1 978 450
Samlet inntekt		0
Samlet underskudd		1 978 450
Formue og gjeld		
Formuesobjekt		
Formuesobjekt uten verdsettingsrabatt	Fordringer	2 456 631
Samlet verdi før eventuell verdsettingsrabatt		2 456 631
Samlet gjeld		4 435 081
Annen gjeld		4 435 081
Verdsetting av aksje		
Samlet verdi av aksjene bak selskapet		0
Kontrollert transaksjon disposisjon og mellomværende		
Oppgave og dokumentasjonsplikt		
Er selskapet eller innretningen pliktig til å levere tema Kontrollerte transaksjoner/disposisjoner og mellomværender?	Nei	
Er selskapet eller innretningen dokumentasjonspliktig?	Nei	
Foretaksinformasjon		
Har det skjedd en vesentlig endring i funksjoner foretaket utfører, risikoer foretaket bærer eller eiendeler som foretaket bidrar med i de kontrollerte transaksjonene?	Nei	
Har foretaket utført tjenester, overført eiendeler, rettigheter, forpliktelser og/eller risikoer til nærstående selskap eller innretning uten vederlag, eller mot symbolsk vederlag?	Nei	
Har foretaket mottatt tjenester, eiendeler, rettigheter, forpliktelser og/eller risikoer fra nærstående selskap eller innretning uten vederlag, eller mot symbolsk vederlag?	Nei	
Har foretaket stilt garanti for avtaler inngått av andre foretak i samme konsern?	Nei	



Næringsspesifikasjon

Navn	Beskrivelse	Verdi
Virksomhet		
Regnskapsplikttype	Full regnskapsplikt	
Regnskapsperiode	01.01.2024 - 31.12.2024	
Virksomhetstype	Øvrig selskap	
Regeltype for årsregnskap	Regnskapslovens regler for små foretak	

RESULTAT

Driftsinntekt

Salgsinntekt

3000 Salg og uttak med mva-plikt 6 984 747

Annen driftsinntekt

3900 Andre driftsinntekter 1 763 811
Sum driftsinntekt 8 748 558

Driftskostnad

Varekostnad

4500 Innleid arbeidskraft 4 000

Lønnskostnad

5000 Lønn og feriepenger med mer 4 551 840
5400 Arbeidsgiveravgift 644 657
5420 Opplysningspliktige pensjonskostnader 60 178
5900 Andre personalkostnader 1 382 528

Annen driftskostnad

6700 Regnskapstjenester, rådgivning med mer 3 960 911
7830 Tap på fordringer 535
Sum driftskostnad 10 604 649

Finanskostnad

8150 Annen rentekostnad 122 359
Sum finanskostnad 122 359
Årsresultat -1 978 450

BALANSE

Omløpsmidler

Balanseverdi for omløpsmidler

1500 Kundefordringer 2 456 631
Sum balanseverdi for omløpsmidler 2 456 631
Sum balanseverdi for eiendeler 2 456 631

Gjeld og egenkapital

Egenkapital

2080 Negativ egenkapital 1 978 450
Sum egenkapital -1 978 450

Kortsiktig gjeld

2400 Gjeld til leverandører 1 387 528
2740 Skyldig merverdiavgift 3 295 252
2949 Skyldig lønn og feriepenger med mer -247 699
Sum kortsiktig gjeld 4 435 081
Sum balanseverdi for gjeld og egenkapital 2 456 631

Forskjell mellom regnskapsmessig og skattemessig verdi

Maestro Årsoppgjør

LS TECH CO LTD

Side 3



Navn	Beskrivelse	Verdi
------	-------------	-------

Midlertidige forskjeller

Navn og beskrivelse	RM	SM	RM i fjor	SM i fjor
140 Kundefordringer	2 456 631	2 456 631		

Navn	Beskrivelse	Verdi
------	-------------	-------

Sum endring i midlertidig forskjell		0
-------------------------------------	--	---

Beregnet næringsinntekt

Fordelt beregnet næringsinntekt for upersonlig skattepliktig

Kommune	Moss	
Skattemessig resultat før eventuelt fradrag for etterbetaling		-1 978 450
Skattemessig resultat etter eventuelt fradrag for etterbetaling		-1 978 450
Skattemessig resultat		-1 978 450

Spesifikasjon av omløpsmiddel

Spesifikasjon av skattemessig verdi på fordring

Kundefordring og ikke fakturert driftsinntekt		2 456 631
Skattemessig verdi av kundefordringer		2 456 631
Sum skattemessig verdi på fordring		2 456 631

Egenkapitalavstemming

Egenkapital pr 31.12. i fjor		0
------------------------------	--	---

Egenkapitalendring

Årets underskudd		1 978 450
Sum fradrag fra inngående egenkapital		1 978 450
Egenkapital pr 31.12.		-1 978 450

Andre forhold

Lønns- og pensjonskostnader

Lønns og pensjonskostnad

Kontonummer	5000	
Kontonavn	Lønnskostnader	
Kostnadsført og registrert lønnsopplysningspliktig ytelse		4 083 643
Arbeidsgiveravgiftspliktig ytelse		4 083 643
Samlede opplysningspliktige ytelser		4 083 643

Lønns og pensjonskostnad

Kontonummer	5093	
Kontonavn	Feriepenger over 60 år	
Kostnadsført og registrert lønnsopplysningspliktig ytelse		11 888
Arbeidsgiveravgiftspliktig ytelse		11 888
Samlede opplysningspliktige ytelser		11 888

Lønns og pensjonskostnad

Kontonummer	5092	
Kontonavn	Feriepenger	
Kostnadsført og registrert lønnsopplysningspliktig ytelse		420 213
Arbeidsgiveravgiftspliktig ytelse		420 213
Samlede opplysningspliktige ytelser		420 213

Lønns og pensjonskostnad

Kontonummer	2940	
Kontonavn	Skyldige feriepenger	
Tillegg for kostnadsført lønn med mer tidligere år, som		
Maestro Årsoppgjør	LS TECH CO LTD	Side 4



Navn	Beskrivelse	Verdi
	er utbetalt forrige år	27 857
	Fradrag for påløpt, ikke forfalt lønn med mer, forrige år som ikke er innrapportert	107 731
	Arbeidsgiveravgiftspliktige ytelser	-79 874
	Samlede opplysningspliktige ytelser	-79 874
	Samlede opplysningspliktige ytelser	4 435 870
	Samlede arbeidsgiveravgiftspliktige ytelser	4 435 870



Klient LS TECH CO LTD
Org.nr 931 682 210

Tax notice 2024

Summary

Name	Description	Value
Tax return		
Loss		1 978 450
Tax deficit (Total deficit)		1 978 450
Group contribution		
Total total group contribution received/ group contribution paid (net)		0
Loss for carryover		
Loss to be carried forward as at 31.12		1 978 450
Business information		
Result and balance		
Annual result		-1 978 450
Assets		2 456 631
Debt and equity		2 456 631
Estimated business income		
Annual result		-1 978 450
Tax-related result		-1 978 450



Tax return

Name	Description	Value
Information about the taxable entity		
Is the company listed or wholly owned by a listed company?	No	
Has the company received or transferred tax-free assets or liabilities?	No	
Does the enterprise carry out activity with a permanent establishment/ branch outside of Norway?	No	
Does the company have to report information about payments between the company and a personal shareholder, participant, or a related party of this person	No	
Subject to financial activity tax on salary and profits	No	
Ownership		
Has the company become part of a group during the income year?	No	
Has been fully dissolved in the income year	No	
Income and loss		
Loss to carry forward		
Loss to carry forward against income		1 978 450
Remaining obtained voluntary composition and debt waivers		0
Income deduction		
Income deduction for losses		1 978 450
Income before deductions for any ceded group contributions		-1 978 450
Total income		0
Total deficit		1 978 450
Wealth and debt		
Asset		
Asset without valuation discount	Receivables	2 456 631
Total value before any valuation discount		2 456 631
Total debt		4 435 081
Other debt		4 435 081
Valuation of shares		
Total value of the company's share capital		0
Controlled transaction, disposition, and outstanding claims		
Oppgave og dokumentasjonsplikt (NO)		
Is the enterprise or entity liable to complete the topic Controlled transactions/dealings and outstanding account?	No	
Is the enterprise or entity subject to the documentation obligation?	No	
Company Information		
Has there been a significant change in the enterprise's functions, the risk carried by the enterprise, or the assets contributed by the enterprise in the controlled transactions?	No	
Has the enterprise performed services, transferred assets, rights, liabilities, and/or risk to associated enterprises or entities free of charge, or in exchange for symbolic fees?	No	
Has the enterprise received services, assets, rights, liabilities, and/or risk from associated enterprises or entities free of charge or in exchange for symbolic fees?	No	
Has the enterprise provided a guarantee for agreements that were entered into by other enterprises in the same group?	No	



Business information

Name	Description	Value
Business		
Accounting obligation type	Full accounting obligation	
Accounting period	01.01.2024 - 31.12.2024	
Enterprise type	Other company	
Rule type for annual accounts	The provisions of the Accounting Act for small businesses	
Income statement		
Operating revenue		
Revenue from sales		
3000 Sales and withdrawals subject to VAT		6 984 747
Other operational income		
3900 Other operating revenues		1 763 811
Total operating revenue		8 748 558
Operating expense		
Cost of goods		
4500 Hired labour		4 000
Salaries and payroll costs		
5000 Salary and holiday pay, etc.		4 551 840
5400 Employer's national insurance contributions		644 657
5420 Pension costs subject to a reporting obligation		60 178
5900 Other personnel costs		1 382 528
Other operating expense		
6700 Accountancy and consultancy services, etc.		3 960 911
7830 Losses on receivables		535
Total operating expense		10 604 649
Financial expenses		
8150 Other interest expenses		122 359
Total financial expense		122 359
Annual result		-1 978 450
Balance sheet		
Current assets		
Book value for current assets		
1500 Accounts receivable		2 456 631
Total book value for current assets		2 456 631
Total book value of assets		2 456 631
Liabilities and equity		
Equity		
2080 Negative equity		1 978 450
Total equity		-1 978 450
Short-term debt		
2400 Debt to suppliers		1 387 528
2740 Unpaid value added tax		3 295 252
2949 Unpaid salary and holiday pay, etc.		-247 699
Total short-term debt		4 435 081
Total book value of liabilities and equity		2 456 631
Difference between accounting and tax value		
Maestro Årsoppgjør	LS TECH CO LTD	Side 3



Name	Description	Value
------	-------------	-------

Temporary differences

Name and description	AV	TV	AV prev.	TV prev.
140 Customer receivables	2 456 631	2 456 631		

Name	Description	Value
------	-------------	-------

Total change in temporary difference		0
--------------------------------------	--	---

Calculated business income

Calculated business income for a non-personal taxpayer

Municipality	Moss	
Tax profit/loss before any deductions for retroactive payment		-1 978 450
Tax profit/loss after any deductions for retroactive payment		-1 978 450
Tax result		-1 978 450

Specification of current assets

Specification of tax value of receivables

Accounts receivable and non-invoiced operating revenue		2 456 631
Taxable value of accounts receivable		2 456 631
Total tax value of receivables		2 456 631

Equity reconciliation

Equity as at 31 December last year		0
------------------------------------	--	---

Equity change

Loss for the year		1 978 450
Total deduction for input equity		1 978 450
Equity as at 31 December		-1 978 450

Other circumstances

Specification of salary and pension costs

Salary and pension costs

Account number	5000	
Account name	Lønnskostnader	
Expensed and registered benefits subject to be included on the payroll statement		4 083 643
Benefit subject to employer's national insurance contributions		4 083 643
Total benefits subject to be included on the payroll statement		4 083 643

Salary and pension costs

Account number	5093	
Account name	Feriepenger over 60 år	
Expensed and registered benefits subject to be included on the payroll statement		11 888
Benefit subject to employer's national insurance contributions		11 888
Total benefits subject to be included on the payroll statement		11 888

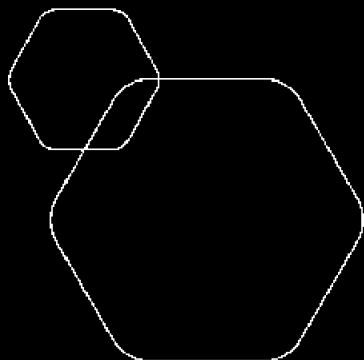
Salary and pension costs

Account number	5092	
Account name	Feriepenger	
Expensed and registered benefits subject to be included on the payroll statement		420 213
Benefit subject to employer's national insurance contributions		420 213
Total benefits subject to be included on the payroll statement		420 213

Maestro Årsoppgjør	LS TECH CO LTD	Side 4
--------------------	----------------	--------

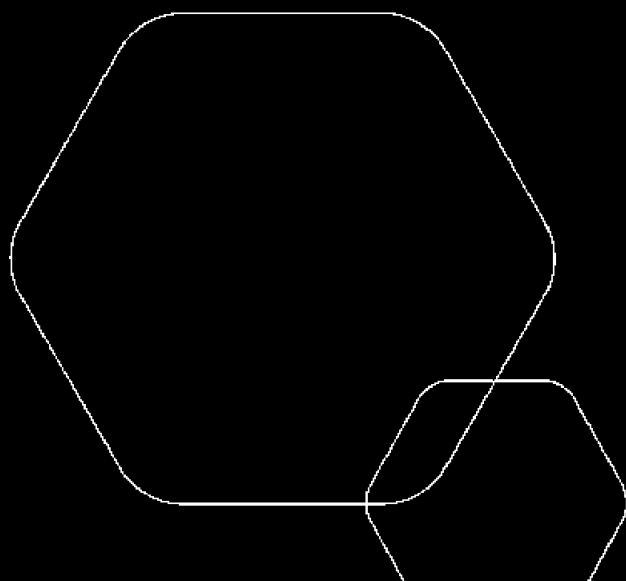


Name	Description	Value
statement		420 213
Salary and pension costs		
Account number	2940	
Account name	Skyldige feriepenger	
Addition for expensed salary, etc. in previous years that is paid out in the previous year		27 857
Deductions for accrued, not overdue salary, etc. in the previous year that have not been reported		107 731
Benefit subject to employer's national insurance contributions		-79 874
Total benefits subject to be included on the payroll statement		-79 874
Total benefits subject to be included on the payroll statement		4 435 870
Total benefit subject to employer's national insurance contributions		4 435 870



Annual Report 2024
LS TECH CO LTD

Revenue statement
Balance sheet
Notes to the Accounts



Org.no.: 931 682 210



REVENUE STATEMENT

LS TECH CO LTD

OPERATING INCOME AND OPERATING EXPENSES	Note	2024	2023
Revenue		6 984 747	6 200 260
Other income		1 763 811	-1 934 990
Total income		8 748 558	4 265 270
Raw materials and consumables used		4 000	0
Employee benefits expense	3	6 639 203	321 617
Other expenses	3	3 961 446	3 878 991
Total expenses		10 604 649	4 200 608
Operating profit		-1 856 091	64 662
FINANCIAL INCOME AND EXPENSES			
Other interest expenses		122 359	0
Net financial items		-122 359	0
Net profit before tax		-1 978 450	64 662
Net profit after tax		-1 978 450	64 662
Net profit or loss	5	-1 978 450	64 662
ATTRIBUTABLE TO			
Loss brought forward		1 978 450	0
Total		-1 978 450	0



BALANCE SHEET

LS TECH CO LTD

	Note	2024	2023
DEBTORS			
Accounts receivables		2 456 631	0
Total receivables		2 456 631	0
Total current assets		2 456 631	0
Total assets		2 456 631	0



BALANCE SHEET

LS TECH CO LTD

EQUITY AND LIABILITIES	Note	2024	2023
EQUITY			
PAID-IN CAPITAL			
RETAINED EARNINGS			
Uncovered loss	5	-1 978 450	0
Result brought forward (aut)		0	64 662
Total retained earnings		-1 978 450	64 662
Total equity	5	-1 978 450	64 662
LIABILITIES			
CURRENT LIABILITIES			
Trade payables		1 387 528	0
Public duties payable		3 295 252	1 712 889
Liabilities to group companies		-371 696	-3 871 334
Other current liabilities		123 998	2 093 783
Total current liabilities		4 435 081	-64 662
Total liabilities		4 435 081	-64 662
Total equity and liabilities		2 456 631	0



LS TECH CO LTD

931 682 210

Accounting principles

The annual accounts have been prepared in conformity with the Accounting Act and NRS 8 - Good accounting practice for small companies.

OPERATING REVENUES

Income from the sale of goods is recognised on the date of delivery. Services are posted to income as they are delivered.

TAX

The tax charge in the profit and loss account consists of tax payable for the period and the change in deferred tax. Deferred tax is calculated at the tax rate at 22 % on the basis of tax-reducing and tax-increasing temporary differences that exist between accounting and tax values, and the tax loss carried forward at the end of the accounting year. Tax-increasing and tax-reducing temporary differences that reverse or may reverse in the same period are set off and entered net.

CLASSIFICATION AND VALUATION OF CURRENT ASSETS

Current assets and short-term liabilities normally include items that fall due for payment within one year of the balance sheet date, as well as items that relate to the stock cycle. Current assets are valued at the lower of acquisition cost and fair value.

RECEIVABLES

Receivables from customers and other receivables are entered at par value after deducting a provision for expected losses. The provision for losses is made on the basis of an individual assessment of the respective receivables.

LS TECH CO LTD

PAGE 5



LS TECH CO LTD

931 682 210

Note 1 Bank deposits

Funds standing on the tax deduction account (restricted funds) are NOK 0.

Note 2 Bank deposits

Funds standing on the tax deduction account (restricted funds) are NOK 0.



LS TECH CO LTD

931 682 210

Note 4 Tax

This year's tax expense	2024	2023
Entered tax on ordinary profit/loss:		
Payable tax	0	0
Changes in deferred tax assets	0	0
Tax expense on ordinary profit/loss	0	0
Taxable income:		
Result before tax	-1 978 450	64 662
Permanent differences	0	0
Taxable income	-1 978 450	64 662
Payable tax in the balance:		
Payable tax on this year's result	0	0
Total payable tax in the balance	0	0
Calculation of effective tax rate		
Profit before tax	-1 978 450	64 662
Calculated tax on profit before tax	-435 259	14 226
Total	-435 259	14 226
Effective tax rate	22,0 %	22,0 %

The tax effect of temporary differences and loss for to be carried forward that has formed the basis for deferred tax and deferred tax advantages, specified on type of temporary differences

	2024	2023	Difference
Accumulated loss to be brought forward	-1 978 450	0	1 978 450
Not included in the deferred tax calculation	1 978 450	0	-1 978 450
Deferred tax (22 %)	0	0	0

Deferred tax not included in the balance sheet.

Note 5 Equity capital

	Share capital	Share premium	Other paid-in equity capital	Other equity capital	Total equity capital
As at 31.12.2023	0	0	0	0	0
Changes posted against equity				0	0
As at 01.01.2024	0	0	0	0	0

LS TECH CO LTD

PAGE 7



LS TECH CO LTD				931 682 210	
Result for the year				0	0
Dividend				0	0
Group contributions received		0			0
Group contributions made				0	0
As at 31.12.2024	0	0	0	0	0