



## ÅRSREGNSKAPET FOR REGNSKAPSÅRET 2020 - GENERELL INFORMASJON

### Enheten

Organisasjonsnummer: 930 374 423  
Organisasjonsform: Aksjeselskap  
Foretaksnavn: BRANTENBORG AS  
Forretningsadresse: Brantenborgveien 5  
0778 OSLO

### Regnskapsår

Årsregnskapets periode: 01.01.2020 - 31.12.2020

### Konsern

Morselskap i konsern: Nei

### Regnskapsregler

Regler for små foretak benyttet: Ja  
Benyttet ved utarbeidelsen av årsregnskapet til selskapet: Regnskapslovens alminnelige regler

### Årsregnskapet fastsatt av kompetent organ

Bekreftet av representant for selskapet: TO STREKER ØKONOMI AS

Dato for fastsettelse av årsregnskapet: 28.05.2021

### Grunnlag for avgivelse

År 2020: Årsregnskapet er elektronisk innlevert  
År 2019: Tall er hentet fra elektronisk innlevert årsregnskap fra 2020

*Det er ikke krav til at årsregnskapet m.v. som sendes til Regnskapsregisteret er undertegnet. Kontrollen på at dette er utført ligger hos revisor/enhetens øverste organ. Sikkerheten ivaretas ved at innsender har rolle/rettighet for innsending av årsregnskapet via Altinn, og ved at det bekreftes at årsregnskapet er fastsatt av kompetent organ.*



Postadresse: 8910 Brønnøysund

Telefoner: Opplysningstelefonen 75 00 75 00 Telefaks 75 00 75 05

E-post: [firmapost@brreg.no](mailto:firmapost@brreg.no) Internett: [www.brreg.no](http://www.brreg.no)

Organisasjonsnummer: 974 760 673



### Resultatregnskap

Beløp i: NOK	Note	2020	2019
<b>RESULTATREGNSKAP</b>			
<b>Inntekter</b>			
Annen driftsinntekt			997 601
<b>Sum inntekter</b>			<b>997 601</b>
<b>Kostnader</b>			
Lønnskostnad	1		
Annen driftskostnad		18 129	203 825
<b>Sum kostnader</b>		<b>18 129</b>	<b>203 825</b>
<b>Driftsresultat</b>		<b>-18 129</b>	<b>793 776</b>
<b>Finansinntekter og finanskostnader</b>			
Annen renteinntekt		4 724	20 808
Annen finansinntekt		5 389	
Verdiøkning markedsbaserte omløpsmidler		555 933	
<b>Sum finansinntekter</b>		<b>566 046</b>	<b>20 808</b>
Annen finanskostnad		618 378	
<b>Sum finanskostnader</b>		<b>618 378</b>	
<b>Netto finans</b>		<b>-52 332</b>	<b>20 808</b>
<b>Ordinært resultat før skattekostnad</b>		<b>-70 461</b>	<b>814 584</b>
Skattekostnad på ordinært resultat	4		30 351
<b>Ordinært resultat etter skattekostnad</b>		<b>-70 461</b>	<b>784 233</b>
<b>Årsresultat</b>	5	<b>-70 461</b>	<b>784 233</b>
<b>Årsresultat etter minoritetsinteresser</b>		<b>-70 461</b>	<b>784 233</b>
<b>Totalresultat</b>		<b>-70 461</b>	<b>784 233</b>
<b>Overføringer og disponeringer</b>			
Ordinært utbytte			1 400 000
Avsatt til annen egenkapital	5	-70 461	-615 767



## Resultatregnskap

<b>Beløp i: NOK</b>	<b>Note</b>	<b>2020</b>	<b>2019</b>
Sum overføringer og disponeringer		-70 461	784 233



## Balanse

Beløp i: NOK	Note	2020	2019
<b>BALANSE - EIENDELER</b>			
<b>Anleggsmidler</b>			
<b>Immaterielle eiendeler</b>			
Utsatt skattefordel	4		
<b>Varige driftsmidler</b>			
Tomter, bygninger o.a. fast eiendom	2	900 000	900 000
<b>Sum varige driftsmidler</b>		<b>900 000</b>	<b>900 000</b>
<b>Finansielle anleggsmidler</b>			
Investeringer i aksjer og andeler	3	840 384	840 384
<b>Sum finansielle anleggsmidler</b>		<b>840 384</b>	<b>840 384</b>
<b>Sum anleggsmidler</b>		<b>1 740 384</b>	<b>1 740 384</b>
<b>Omløpsmidler</b>			
<b>Varer</b>			
<b>Fordringer</b>			
Andre kortsiktige fordringer			224 400
<b>Sum fordringer</b>			<b>224 400</b>
<b>Investeringer</b>			
Markedsbaserte aksjer			766 552
<b>Sum investeringer</b>			<b>766 552</b>
<b>Bankinnskudd, kontanter og lignende</b>			
Bankinnskudd, kontanter o.l.		358 768	838 277
<b>Sum bankinnskudd, kontanter og lignende</b>		<b>358 768</b>	<b>838 277</b>
<b>Sum omløpsmidler</b>		<b>358 768</b>	<b>1 829 229</b>
<b>SUM EIENDELER</b>		<b>2 099 152</b>	<b>3 569 613</b>

## BALANSE - EGENKAPITAL OG GJELD



## Balanse

Beløp i: NOK	Note	2020	2019
<b>Egenkapital</b>			
<b>Innskutt egenkapital</b>			
Aksjekapital	5, 6	1 254 077	1 254 077
<b>Sum innskutt egenkapital</b>		<b>1 254 077</b>	<b>1 254 077</b>
<b>Opptjent egenkapital</b>			
Annen egenkapital	5	845 075	915 536
<b>Sum opptjent egenkapital</b>		<b>845 075</b>	<b>915 536</b>
<b>Sum egenkapital</b>	5	<b>2 099 152</b>	<b>2 169 613</b>
<b>Gjeld</b>			
<b>Langsiktig gjeld</b>			
Utsatt skatt	4		
<b>Annen langsiktig gjeld</b>			
<b>Sum langsiktig gjeld</b>		<b>0</b>	<b>0</b>
<b>Kortsiktig gjeld</b>			
Betalbar skatt	4		
Utbytte			1 400 000
<b>Sum kortsiktig gjeld</b>			<b>1 400 000</b>
<b>Sum gjeld</b>		<b>0</b>	<b>1 400 000</b>
<b>SUM EGENKAPITAL OG GJELD</b>		<b>2 099 152</b>	<b>3 569 613</b>



## Brønnøysundregistrene

### ÅRSREGNSKAP FOR REGNSKAPSÅRET 2020 - GENERELL INFORMASJON

Journalnummer: 2021 360477

#### Enheten

Organisasjonsnummer: 930 374 423  
Organisasjonsform: Aksjeselskap  
Foretaksnavn: BRANTENBORG AS  
Forretningsadresse: Brantenborgveien 5  
0778 OSLO

#### Regnskapsår

Årsregnskapets periode: 01.01.2020 - 31.12.2020

#### Konsern

Morselskap i konsern: Nei

#### Regnskapsregler

Regler for små foretak benyttet: Ja  
Benyttet ved utarbeidelsen av  
årsregnskapet til selskapet: Regnskapslovens alminnelige regler

#### Årsregnskapet fastsatt av kompetent organ

Bekreftet av representant for selskapet: TO STREKER ØKONOMI AS  
Dato for fastsettelse av årsregnskapet: 28.05.2021

#### Revisjon

Selskapet har besluttet at årsregnskapet  
ikke skal revideres: Ja  
Årsregnskapet er utarbeidet av ekstern  
autorisert regnskapsfører: Ja  
Ekstern autorisert regnskapsfører har i  
løpet av regnskapsåret bistått ved den  
løpende regnskapsføringen eller utført  
andre tjenester for selskapet enn å  
utarbeide årsregnskapet: Ja

#### Grunnlag for avgivelse

År 2020: Årsregnskap er elektronisk innlevert.  
År 2019: Tall er hentet fra elektronisk innlevert årsregnskap fra 2020.

*Det er ikke krav til at årsregnskapet m.v. som sendes til Regnskapsregisteret er undertegnet. Kontrollen på at dette er utført ligger hos revisor/enhetens øverste organ. Sikkerheten ivaretas ved at innsender har rolle/rettighet for innsending av årsregnskapet via Altinn, og ved at det bekreftes at årsregnskapet er fastsatt av kompetent organ.*

Brønnøysundregistrene, 01.06.2021

---

Brønnøysundregistrene  
Postadresse: Postboks 900, 8910 Brønnøysund  
Telefon: 75 00 75 00  
E-post: firmapost@brreg.no Internett: www.brreg.no  
Organisasjonsnummer: 974 760 673



Organisasjonsnr: 930 374 423  
BRANTENBORG AS

## RESULTATREGNSKAP

<b>Beløp i: NOK</b>	<b>Note</b>	<b>2020</b>	<b>2019</b>
<b>RESULTATREGNSKAP</b>			
<b>Inntekter</b>			
Annen driftsinntekt			997 601
<b>Sum inntekter</b>			<b>997 601</b>
<b>Kostnader</b>			
Lønnskostnad	1		
Annen driftskostnad		18 129	203 825
<b>Sum kostnader</b>		<b>18 129</b>	<b>203 825</b>
<b>Driftsresultat</b>		<b>-18 129</b>	<b>793 776</b>
<b>Finansinntekter og finanskostnader</b>			
Annen renteinntekt		4 724	20 808
Annen finansinntekt		5 389	
Verdiøkning markedsbaserte omløpsmidler		555 933	
<b>Sum finansinntekter</b>		<b>566 046</b>	<b>20 808</b>
Annen finanskostnad		618 378	
<b>Sum finanskostnader</b>		<b>618 378</b>	
<b>Netto finans</b>		<b>-52 332</b>	<b>20 808</b>
<b>Ordinært resultat før skattekostnad</b>			
Skattekostnad på ordinært resultat	4	-70 461	814 584
<b>Ordinært resultat etter skattekostnad</b>		<b>-70 461</b>	<b>784 233</b>
<b>Årsresultat</b>	5	<b>-70 461</b>	<b>784 233</b>
<b>Årsresultat etter minoritetsinteresser</b>		<b>-70 461</b>	<b>784 233</b>
<b>Totalresultat</b>		<b>-70 461</b>	<b>784 233</b>
<b>Overføringer og disponeringer</b>			
Ordinært utbytte			1 400 000
Avsatt til annen egenkapital	5	-70 461	-615 767
<b>Sum overføringer og disponeringer</b>		<b>-70 461</b>	<b>784 233</b>



Organisasjonsnr: 930 374 423  
BRANTENBORG AS

## BALANSE

Beløp i: NOK	Note	2020	2019
<b>BALANSE - EIENDELER</b>			
<b>Anleggsmidler</b>			
<b>Immaterielle eiendeler</b>			
Utsatt skattefordel	4		
<b>Varige driftsmidler</b>			
Tomter, bygninger o.a. fast eiendom	2	900 000	900 000
<b>Sum varige driftsmidler</b>		<b>900 000</b>	<b>900 000</b>
<b>Finansielle anleggsmidler</b>			
Investeringer i aksjer og andeler	3	840 384	840 384
<b>Sum finansielle anleggsmidler</b>		<b>840 384</b>	<b>840 384</b>
<b>Sum anleggsmidler</b>		<b>1 740 384</b>	<b>1 740 384</b>
<b>Omløpsmidler</b>			
<b>Varer</b>			
<b>Fordringer</b>			
Andre kortsiktige fordringer			224 400
<b>Sum fordringer</b>			<b>224 400</b>
<b>Investeringer</b>			
Markedsbaserte aksjer			766 552
<b>Sum investeringer</b>			<b>766 552</b>
<b>Bankinnskudd, kontanter og lignende</b>			
Bankinnskudd, kontanter o. l.		358 768	838 277
<b>Sum bankinnskudd, kontanter og lignende</b>		<b>358 768</b>	<b>838 277</b>
<b>Sum omløpsmidler</b>		<b>358 768</b>	<b>1 829 229</b>
<b>SUM EIENDELER</b>		<b>2 099 152</b>	<b>3 569 613</b>
<b>BALANSE - EGENKAPITAL OG GJELD</b>			
<b>Egenkapital</b>			
<b>Innskutt egenkapital</b>			
Aksjekapital	5, 6	1 254 077	1 254 077
<b>Sum innskutt egenkapital</b>		<b>1 254 077</b>	<b>1 254 077</b>



<b>Opptjent egenkapital</b>			
Annen egenkapital	5	845 075	915 536
<b>Sum opptjent egenkapital</b>		<b>845 075</b>	<b>915 536</b>
<b>Sum egenkapital</b>	<b>5</b>	<b>2 099 152</b>	<b>2 169 613</b>
<b>Gjeld</b>			
<b>Langsiktig gjeld</b>			
Utsatt skatt	4		
<b>Annen langsiktig gjeld</b>			
<b>Sum langsiktig gjeld</b>		<b>0</b>	<b>0</b>
<b>Kortsiktig gjeld</b>			
Betalbar skatt	4		
Utbytte			1 400 000
<b>Sum kortsiktig gjeld</b>			<b>1 400 000</b>
<b>Sum gjeld</b>		<b>0</b>	<b>1 400 000</b>
<b>SUM EGENKAPITAL OG GJELD</b>		<b>2 099 152</b>	<b>3 569 613</b>



Organisasjonsnr: 930 374 423  
BRANTENBORG AS

NOTEOPPLYSNINGER - SELSKAP - alle poster oppgitt i hele tall

**Note**

**Antall aksjer og aksjeeiere**

<u>Aksjeklasse</u>	<u>Ant. aksjer</u>	<u>Pålydende</u>	<u>Bokført verdi</u>
Ordinære aksjer	7249.00	173.00	1254077.00

<u>Aksjeeiere - fritekst</u>	<u>Antall</u>	<u>Eierandel</u>	<u>Aksjeklasse</u>
Erik Wahlstrøm	4453.00	61.43%	Ordinære aksjer
Joachim Skedsmo Wahlstrøm	2796.00	38.57%	Ordinære aksjer

<u>Sum</u>	<u>Sum antall</u>	<u>Sum eierandel</u>	
	7249.00	100.00%	

**Note**

**Ytelser til ledende personer**

Er det gitt ytelser til ledende person: Nei

**Ytelser til daglig leder**

<u>Ytelser</u>	<u>Lønn</u>	<u>Pensj.forpl.</u>	<u>Andre godtgj.</u>
----------------	-------------	---------------------	----------------------

**Note**

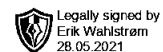
**Antall årsverk i regnskapsåret**

Virksomheten har hatt følgende antall årsverk:  
0.00

**Note**

**Lån og sikkerhetsstillelse til ledende personer og aksjeeiere**

Er det gitt lån eller sikkerhetsstillelse til ledende personer: Nei



# Årsregnskap 2020 Brantenborg AS

**Resultatregnskap  
Balanse  
Noter til regnskapet**

**Org.nr.: 930 374 423**



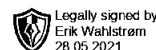
<b>Resultatregnskap</b>			
<b>Brantenborg AS</b>			
<b>Driftsinntekter og driftskostnader</b>	<b>Note</b>	<b>2020</b>	<b>2019</b>
Annen driftsinntekt		0	997 601
<b>Sum driftsinntekter</b>		<b>0</b>	<b>997 601</b>
Annen driftskostnad		18 129	203 825
<b>Sum driftskostnader</b>		<b>18 129</b>	<b>203 825</b>
<b>Driftsresultat</b>		<b>-18 129</b>	<b>793 776</b>
<b>Finansinntekter og finanskostnader</b>			
Renteinntekt fra tilknyttet selskap		0	20 808
Annen renteinntekt		4 724	0
Annen finansinntekt		5 389	0
Verdiøkning markedsbaserte omløpsmidler		555 933	0
Annen finanskostnad		618 378	0
<b>Resultat av finansposter</b>		<b>-52 332</b>	<b>20 808</b>
Ordinært resultat før skattekostnad		-70 461	814 584
Skattekostnad på ordinært resultat	4	0	30 351
<b>Ordinært resultat</b>		<b>-70 461</b>	<b>784 233</b>
<b>Årsresultat</b>	<b>5</b>	<b>-70 461</b>	<b>784 233</b>
<b>Overføringer</b>			
Avsatt til utbytte		0	1 400 000
Avsatt til annen egenkapital	5	-70 461	-615 767
<b>Sum overføringer</b>		<b>-70 461</b>	<b>784 233</b>
<b>Brantenborg AS</b>			<b>Side 2</b>



<b>Balanse</b>			
<b>Brantenborg AS</b>			
<b>Eiendeler</b>	<b>Note</b>	<b>2020</b>	<b>2019</b>
<b>Anleggsmidler</b>			
<b>Varige driftsmidler</b>			
Tomter, bygninger o.a. fast eiendom	2	900 000	900 000
<b>Sum varige driftsmidler</b>		<b>900 000</b>	<b>900 000</b>
<b>Finansielle anleggsmidler</b>			
Investeringer i aksjer og andeler	3	840 384	840 384
<b>Sum finansielle anleggsmidler</b>		<b>840 384</b>	<b>840 384</b>
<b>Sum anleggsmidler</b>		<b>1 740 384</b>	<b>1 740 384</b>
<b>Omløpsmidler</b>			
<b>Fordringer</b>			
Andre kortsiktige fordringer		0	224 400
<b>Sum fordringer</b>		<b>0</b>	<b>224 400</b>
<b>Investeringer</b>			
Markedsbaserte aksjer		0	766 552
<b>Sum investeringer</b>		<b>0</b>	<b>766 552</b>
Bankinnskudd, kontanter o.l.		358 768	838 277
<b>Sum omløpsmidler</b>		<b>358 768</b>	<b>1 829 229</b>
<b>Sum eiendeler</b>		<b>2 099 152</b>	<b>3 569 613</b>
<b>Brantenborg AS</b>			<b>Side 3</b>



<b>Balanse</b>			
<b>Brantenborg AS</b>			
<b>Egenkapital og gjeld</b>	<b>Note</b>	<b>2020</b>	<b>2019</b>
<b>Egenkapital</b>			
Aksjekapital	5, 6	1 254 077	1 254 077
<b>Sum innskutt egenkapital</b>		<b>1 254 077</b>	<b>1 254 077</b>
<b>Opptjent egenkapital</b>			
Annen egenkapital	5	845 075	915 536
<b>Sum opptjent egenkapital</b>		<b>845 075</b>	<b>915 536</b>
<b>Sum egenkapital</b>	<b>5</b>	<b>2 099 152</b>	<b>2 169 613</b>
<b>Gjeld</b>			
<b>Kortsiktig gjeld</b>			
Utbytte		0	1 400 000
<b>Sum kortsiktig gjeld</b>		<b>0</b>	<b>1 400 000</b>
<b>Sum gjeld</b>		<b>0</b>	<b>1 400 000</b>
<b>Sum egenkapital og gjeld</b>		<b>2 099 152</b>	<b>3 569 613</b>
Oslo, 28.05.2021 Styret i Brantenborg AS			
<hr/> Erik Wahlstrøm styreleder/daglig leder			
<b>Brantenborg AS</b>		<b>Side 4</b>	



## Regnskapsprinsipper

Årsregnskapet er satt opp i samsvar med regnskapsloven og NRS 8 - God regnskapsskikk for små foretak.

### Skatt

Skattekostnaden i resultatregnskapet omfatter både periodens betalbare skatt og endring i utsatt skatt. Utsatt skatt er beregnet med 22 % på grunnlag av de midlertidige forskjeller som eksisterer mellom regnskapsmessige og skattemessige verdier, samt ligningsmessig underskudd til fremføring ved utgangen av regnskapsåret. Skatteøkende og skattereduserende midlertidige forskjeller som reverserer eller kan reverseres i samme periode er utlignet og nettoført.

### Klassifisering og vurdering av anleggsmidler

Anleggsmidler omfatter eiendeler bestemt til varig eie og bruk. Anleggsmidler er vurdert til anskaffelseskost. Varige driftsmidler balanseføres og avskrives over driftsmidlets økonomiske levetid. Avskrivningsperioden for fast eiendom anskaffet etter 2009 er dekomponert i en del som gjelder råbygget og en del som gjelder faste tekniske installasjoner. Varige driftsmidler nedskrives til gjenvinnbart beløp ved verdifall som forventes ikke å være forbigående. Gjenvinnbart beløp er det høyeste av netto salgsverdi og verdi i bruk. Verdi i bruk er nåverdi av fremtidige kontantstrømmer knyttet til eiendelen. Nedskrivningen reverseres når grunnlaget for nedskrivningen ikke lenger er til stede.

### Klassifisering og vurdering av omløpsmidler

Omløpsmidler og kortsiktig gjeld omfatter normalt poster som forfaller til betaling innen ett år etter balansedagen, samt poster som knytter seg til varekretsløpet. Omløpsmidler vurderes til laveste verdi av anskaffelseskost og virkelig verdi.

## Note 1 Lønnskostnader

Brantenborg AS har ikke hatt lønns- eller personalkostnader i 2020 og det foreligger heller ingen slike forpliktelser.

### Revisor

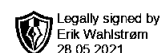
Selskapet har i henhold til aksjelovens §7-6 første ledd valgt at årsregnskapet ikke skal revideres, da vilkårene i loven for å kunne velge bort revisjon er oppfylt.

## Note 2 Fast eiendom

Selskapet eier en fritidseiendom i Spania som er oppført med kostpris kr. 900 000.

## Note 3 Aksjer og andeler i andre foretak m.v.

	Selskapsandel	Kostpris	Balanseført verdi
<b>Anleggsmidler</b>			
Andeler Voldstad Maritime Dis I	0,5%	840 384	840 384
<b>Sum</b>		<b>840 384</b>	<b>840 384</b>



## Note 4 Skatt

<b>Årets skattekostnad</b>	<b>2020</b>	<b>2019</b>
Resultatført skatt på ordinært resultat:		
Betalbar skatt	0	30 351
Endring i utsatt skattefordel	0	0
<b>Skattekostnad ordinært resultat</b>	<b>0</b>	<b>30 351</b>
Skattepliktig inntekt:		
Ordinært resultat før skatt	-70 461	814 584
Permanente forskjeller	57 056	-753 097
Anvendelse av fremførbart underskudd	0	-61 487
<b>Skattepliktig inntekt</b>	<b>-13 405</b>	<b>0</b>
Betalbar skatt i balansen:		
Betalbar skatt på årets resultat	0	0
<b>Sum betalbar skatt i balansen</b>	<b>0</b>	<b>0</b>

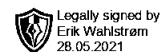
Skatteeffekten av midlertidige forskjeller og underskudd til fremføring som har gitt opphav til utsatt skatt og utsatte skattefordeler, spesifisert på typer av midlertidige forskjeller

	<b>2020</b>	<b>2019</b>	<b>Endring</b>
Varige driftsmidler	246 875	246 875	0
<b>Sum</b>	<b>246 875</b>	<b>246 875</b>	<b>0</b>
Akkumulert fremførbart underskudd	-278 294	-264 889	13 405
Inngår ikke i beregningen av utsatt skatt	31 419	18 014	-13 405
<b>Utsatt skattefordel (22 %)</b>	<b>0</b>	<b>0</b>	<b>0</b>

I henhold til God regnskapsskikk for små foretak balanseføres ikke utsatt skattefordel.

## Note 5 Egenkapital

	<b>Aksjekapital</b>	<b>Annen egenkapital</b>	<b>Sum egenkapital</b>
Pr. 31.12.2019	1 254 077	915 536	2 169 613
Årets resultat		-70 461	-70 461
<b>Pr 31.12.2020</b>	<b>1 254 077</b>	<b>845 075</b>	<b>2 099 152</b>



## Note 6 Aksjonærer

Aksjekapitalen i Brantenborg AS pr. 31.12 består av:

	<b>Antall</b>	<b>Pålydende</b>	<b>Bokført</b>
Ordinære aksjer	7 249	173,0	1 254 077
<b>Sum</b>	<b>7 249</b>		<b>1 254 077</b>

## Eierstruktur

De største aksjonærene i % pr. 31.12 var:

	<b>Ordinære</b>	<b>Eierandel</b>	<b>Stemmeandel</b>
Erik Wahlstrøm	4 453	61,4	61,4
Joachim Skedsmo Wahlstrøm	2 796	38,6	38,6
<b>Totalt antall aksjer</b>	<b>7 249</b>	<b>100,0</b>	<b>100,0</b>

Aksjer og opsjoner eiet av medlemmer i styret og daglig leder:

<b>Navn</b>	<b>Verv</b>	<b>Ordinære</b>
Erik Wahlstrøm	styreleder/daglig leder	4 453
<b>Totalt antall aksjer</b>		<b>4 453</b>