



ÅRSREGNSKAPET FOR REGNSKAPSÅRET 2023 - GENERELL INFORMASJON

Enheten

Organisasjonsnummer: 955 809 912
Organisasjonsform: Samvirkeforetak
Foretaksnavn: COOP JØLSTER SA
Forretningsadresse: 6843 SKEI I JØLSTER

Regnskapsår

Årsregnskapets periode: 01.01.2023 - 31.12.2023

Konsern

Morselskap i konsern: Nei

Regnskapsregler

Regler for små foretak benyttet: Ja
Benyttet ved utarbeidelsen av årsregnskapet til selskapet: Regnskapslovens alminnelige regler

Årsregnskapet fastsatt av kompetent organ

Bekreftet av representant for selskapet: Øystein Årdal
Dato for fastsettelse av årsregnskapet: 11.04.2024

Grunnlag for avgivelse

År 2023: Årsregnskapet er elektronisk innlevert
År 2022: Tall er hentet fra elektronisk innlevert årsregnskap fra 2023

Det er ikke krav til at årsregnskapet m.v. som sendes til Regnskapsregisteret er undertegnet. Kontrollen på at dette er utført ligger hos revisor/enhetens øverste organ. Sikkerheten ivaretas ved at innsender har rolle/rettighet for innsending av årsregnskapet via Altinn, og ved at det bekreftes at årsregnskapet er fastsatt av kompetent organ.

Brønnøysundregistrene, 31.07.2025



Resultatregnskap

Beløp i: NOK	Note	2023	2022
RESULTATREKNESKAP			
Inntekter			
Salgsinntekt		77 817 891	70 754 967
Kjøpebonus		-773 404	-750 712
Annen driftsinntekt		522 252	2 262 730
Sum inntekter		77 566 739	72 266 985
Kostnader			
Varekostnad		66 014 861	57 547 117
Lønnskostnad		5 905 508	5 406 399
Avskrivning på driftsmidler		1 570 800	678 943
Annen driftskostnad		2 619 601	1 978 925
Sum kostnader		76 110 770	65 611 384
Driftsresultat		1 455 970	6 655 601
Finansinntekter og finanskostnader			
Anna renteinntekt		1 029 858	986 813
Sum finansinntekter		1 029 858	986 813
Annan rentekostnad		400 254	174 164
Annen finanskostnad		47 107	39 641
Sum finanskostnader		447 361	213 805
Netto finans		582 497	773 009
Ordinært resultat før skattekostnad		2 038 467	7 428 609
Skattekostnad på resultat		551 011	1 828 244
Ordinært resultat etter skattekostnad		1 487 456	5 600 365
Årsresultat		1 487 456	5 600 365
Årsresultat etter minoritetsinteresser		1 487 456	5 600 365
Totalresultat		1 487 456	5 600 365



Resultatregnskap

Beløp i: NOK	Note	2023	2022
Overføringer og disponeringar			
Avsatt til annen egenkapital		1 487 456	5 600 365
Sum overføringer og disponeringar		1 487 456	5 600 365



Balanse

Beløp i: NOK	Note	2023	2022
BALANSE - EIGEDELAR			
Anleggsmiddel			
Immaterielle egedelar			
Utsett skattefordel		134 696	354 388
Sum immaterielle egedelar		134 696	354 388
Varige driftsmiddel			
Forretningsbygg		17 249 039	11 341 339
Maskiner og inventar		7 618 825	900 108
Sum varige driftsmiddel		24 867 864	12 241 447
Finansielle anleggsmiddel			
Investeringer i aksjer og andeler		1 069 513	1 069 513
Sum finansielle anleggsmiddel		1 069 513	1 069 513
Sum anleggsmiddel		26 072 073	13 665 348
Omløpsmiddel			
Varer			
Sum varer		8 749 499	9 792 350
Krav			
Kundefordringer		5 101 329	5 525 781
Andre kortsiktige fordringer		208 133	-570
Sum krav		5 309 462	5 525 211
Bankinnskot, kontantar og liknande			
Bankinnskudd, kontanter o.l.		29 125 381	44 699 485
Sum bankinnskot, kontantar og liknande		29 125 381	44 699 485
Sum omløpsmiddel		43 184 342	60 017 046
SUM EIGEDELAR		69 256 415	73 682 394

BALANSE - EIGENKAPITAL OG GJELD



Balanse

Beløp i: NOK	Note	2023	2022
Eigenkapital			
Innskoten eigenkapital			
Behaldning av egne aksjar		265 115	257 392
Sum innskoten eigenkapital		265 115	257 392
Opptent eigenkapital			
Annen eigenkapital		51 363 305	49 875 849
Sum opptent eigenkapital		51 363 305	49 875 849
Sum eigenkapital		51 628 419	50 133 241
Gjeld			
Langsiktig gjeld			
Anna langsiktig gjeld			
Øvrig langsiktig gjeld		14 127 453	18 907 010
Sum anna langsiktig gjeld		14 127 453	18 907 010
Sum langsiktig gjeld		14 127 453	18 907 010
Kortsiktig gjeld			
Leverandørgjeld		987 145	1 033 810
Betalbar skatt		401 410	1 644 867
Skyldig offentlige avgifter		421 606	577 758
Utbytte		1 120 989	856 035
Annen kortsiktig gjeld		569 392	529 674
Sum kortsiktig gjeld		3 500 542	4 642 144
Sum gjeld		17 627 995	23 549 153
SUM EIGENKAPITAL OG GJELD		69 256 415	73 682 394



Brønnøysundregistrene

ÅRSREGNSKAP FOR REGNSKAPSÅRET 2023 - GENERELL INFORMASJON

Journalnummer: 2024 361653

Enheten

Organisasjonsnummer: 955 809 912
Organisasjonsform: Samvirkeforetak
Foretaksnavn: COOP JØLSTER SA
6843 SKEI I JØLSTER

Regnskapsår

Årsregnskapets periode: 01.01.2023 - 31.12.2023

Konsern

Morselskap i konsern: Nei

Regnskapsregler

Regler for små foretak benyttet: Ja
Benyttet ved utarbeidelsen av
årsregnskapet til selskapet: Regnskapslovens alminnelige regler

Årsregnskapet fastsatt av kompetent organ

Bekreftet av representant for selskapet: Øystein Årdal
Dato for fastsettelse av årsregnskapet: 11.04.2024

Grunnlag for avgivelse

År 2023: Årsregnskap er elektronisk innlevert.
År 2022: Tall er hentet fra elektronisk innlevert årsregnskap fra 2023.

Det er ikke krav til at årsregnskapet m.v. som sendes til Regnskapsregisteret er undertegnet. Kontrollen på at dette er utført ligger hos revisor/enhetens øverste organ. Sikkerheten ivaretas ved at innsender har rolle/rettighet for innsending av årsregnskapet via Altinn, og ved at det bekreftes at årsregnskapet er fastsatt av kompetent organ.

Brønnøysundregistrene, 06.05.2024



Organisasjonsnr: 955 809 912
COOP JØLSTER SA

RESULTATREGNSKAP

Beløp i: NOK	Note	2023	2022
RESULTATREKNESKAP			
Inntekter			
Salgsinntekt		77 817 891	70 754 967
Kjøpebonus		-773 404	-750 712
Annen driftsinntekt		522 252	2 262 730
Sum inntekter		77 566 739	72 266 985
Kostnader			
Varekostnad		66 014 861	57 547 117
Lønnskostnad		5 905 508	5 406 399
Avskrivning på driftsmidler		1 570 800	678 943
Annen driftskostnad		2 619 601	1 978 925
Sum kostnader		76 110 770	65 611 384
Driftsresultat		1 455 970	6 655 601
Finansinntekter og finanskostnader			
Anna renteinntekt		1 029 858	986 813
Sum finansinntekter		1 029 858	986 813
Annan rentekostnad		400 254	174 164
Annen finanskostnad		47 107	39 641
Sum finanskostnader		447 361	213 805
Netto finans		582 497	773 009
Ordinært resultat før skattekostnad		2 038 467	7 428 609
Skattekostnad på resultat		551 011	1 828 244
Ordinært resultat etter skattekostnad		1 487 456	5 600 365
Årsresultat		1 487 456	5 600 365
Årsresultat etter minoritetsinteresser		1 487 456	5 600 365
Totalresultat		1 487 456	5 600 365
Overføringer og disponeringar			
Avsatt til annen egenkapital		1 487 456	5 600 365
Sum overføringer og disponeringar		1 487 456	5 600 365



Organisasjonsnr: 955 809 912
COOP JØLSTER SA

BALANSE

Beløp i: NOK	Note	2023	2022
BALANSE - EIGEDELAR			
Anleggsmiddel			
Immaterielle egedelar			
Utsett skattefordel		134 696	354 388
Sum immaterielle egedelar		134 696	354 388
Varige driftsmiddel			
Forretningsbygg		17 249 039	11 341 339
Maskiner og inventar		7 618 825	900 108
Sum varige driftsmiddel		24 867 864	12 241 447
Finansielle anleggsmiddel			
Investeringer i aksjer og andeler		1 069 513	1 069 513
Sum finansielle anleggsmiddel		1 069 513	1 069 513
Sum anleggsmiddel		26 072 073	13 665 348
Omløpsmiddel			
Varer			
Sum varer		8 749 499	9 792 350
Krav			
Kundefordringer		5 101 329	5 525 781
Andre kortsiktige fordringer		208 133	-570
Sum krav		5 309 462	5 525 211
Bankinnskott, kontantar og liknande			
Bankinnskudd, kontanter o. l.		29 125 381	44 699 485
Sum bankinnskott, kontantar og liknande		29 125 381	44 699 485
Sum omløpsmiddel		43 184 342	60 017 046
SUM EIGEDELAR		69 256 415	73 682 394
BALANSE - EIGENKAPITAL OG GJELD			
Eigenkapital			
Innskoten eigenkapital			
Behaldning av egne aksjar		265 115	257 392
Sum innskoten eigenkapital		265 115	257 392



Opptent egenkapital		
Annen egenkapital	51 363 305	49 875 849
Sum opptent egenkapital	51 363 305	49 875 849
Sum egenkapital	51 628 419	50 133 241
Gjeld		
Langsiktig gjeld		
Anna langsiktig gjeld		
Øvrig langsiktig gjeld	14 127 453	18 907 010
Sum anna langsiktig gjeld	14 127 453	18 907 010
Sum langsiktig gjeld	14 127 453	18 907 010
Kortsiktig gjeld		
Leverandørgjeld	987 145	1 033 810
Betalbar skatt	401 410	1 644 867
Skyldig offentlige avgifter	421 606	577 758
Utbytte	1 120 989	856 035
Annen kortsiktig gjeld	569 392	529 674
Sum kortsiktig gjeld	3 500 542	4 642 144
Sum gjeld	17 627 995	23 549 153
SUM EIGENKAPITAL OG GJELD	69 256 415	73 682 394



Organisasjonsnr: 955 809 912
COOP JØLSTER SA

NOTEOPPLYSNINGER - SELSKAP - alle poster oppgitt i hele tall

Note

Tal på årsverk i regnskapsåret
10.00

<u>Sum</u>	<u>Beløp</u>
------------	--------------

<u>Balanseført verdi 31.12.</u>	<u>Varige driftsmiddel</u>	<u>Immaterielle eigned.</u>
---------------------------------	----------------------------	-----------------------------

Konsernregnskap

Morselskapet sitt navn

Forretningskontor for morselskapet

Grunn til at dotterselskap ikke er tatt med i konsolideringa

<u>Samla beløp - tilknytt selskap</u>	<u>Årets</u>	<u>Fjorårets</u>
---------------------------------------	--------------	------------------

<u>Samla beløp - føretak i samme konsern</u>	<u>Årets</u>	<u>Fjorårets</u>
--	--------------	------------------

<u>Samla beløp - føretak i samme konsern</u>	<u>Årets</u>	<u>Fjorårets</u>
--	--------------	------------------

<u>Samla beløp - felles kontrollert verksemd</u>	<u>Årets</u>	<u>Fjorårets</u>
--	--------------	------------------

<u>Pantstillingar</u>	<u>Beløp</u>
-----------------------	--------------

<u>Behaldning av egne aksjar</u>	<u>Tal på aksjar</u>	<u>Pålydande</u>	<u>Andel av aksjek.</u>
----------------------------------	----------------------	------------------	-------------------------



coop

*Årsberetning og regnskap
2023*



Coop Jølster SA

coop
litt ditt





Årsmelding og rekneskap for Coop Jølster SA for året 2023


1936 - 2023

87 år i forbrukeren si teneste

Årsmøtet vert halde på Thon Hotel Jølster, torsdag 11. april kl. 19.30
Påmelding på sms til tlf. 48104168 innen 5. april grunna matserving.

Vi ynskjer vel møtt til årsmøtet.

Styret



SAKSLISTE

1. Godkjenning av innkalling og sakliste
2. Val av ordstyrar og skriver
3. Val av to personar til å skrive under møteprotokoll
4. Årsmelding, rekneskap og budsjett
5. Coop Jølster, eigen reguleringsplan? Odd H. Strømsi frå kommunen blir med
6. Innkomne saker
7. Val etter vedtektene

Årsmelding

ANTALL SAMVIRKELAG/MEDLEMMER

Pr. 31.12.2023 var 58 samvirke­lag medlemmer av Coop Norge. Det har vært en nedgang i 2023 på et lag som følge av én avvikling.

Ved utgangen av 2023 var det 2 153 891 medlemmer i norske samvirke­lag tilknyttet Coop Norge.

Tilsvarende tall for foregående år (2022) var 2 069 976.

KONSUMPRISINDEKSEN 2023 (KILDE SSB, 10.1.2024)

Årsveksten i konsum­prisindeksen (KPI) for 2023 var bemerkelsesverdig høy. Veksten var i stor grad drevet av prisøkning på matvarer og alkoholfrie drikkevarer, mens strøm­prisene hadde en dempende effekt på den generelle prisveksten fra 2022 til 2023. Til tross for strøm­prisenes dempende effekt, viser årsveksten seg å være uvanlig høy, på 5,5 prosent.

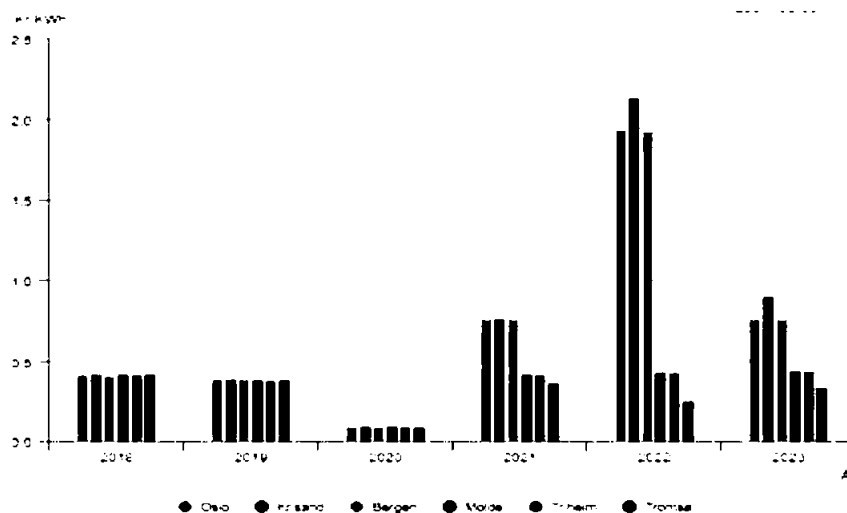
KPI justert for avgifts­endringer og uten energivarer (KPI-JAE) gikk opp med hele 6,2 prosent fra 2022 til 2023. Det knuser oppgangen på 3,9 prosent i 2022, som også den gang var det høyeste målt siden beregningene startet i 2001.

Prisene på mat- og drikkevarer bidro sterkt til den høye veksten i KPI gjennom hele året. Fra 2022 til 2023 økte prisene på matvarer med hele 10,0 prosent. Høyere årsvekst har ikke blitt målt for denne varegruppen siden 1982. Dette betyr ikke at prisveksten for denne gruppen er drevet kun av innenlandske forhold. Prisene på både energi- og matvarer som produseres i Norge, for eksempel, henger i stor grad sammen med internasjonale forhold. Men prisutviklingen på de norske varene var særlig drevet av stigende priser på strøm og drivstoff. De norske varene står for om lag 19 prosent av den såkalte handlekurven som utgjør KPI, og inkluderer strøm- og andre energivarer, mange matvarer og diverse andre forbruksvarer som blir produsert i Norge. Denne gruppen bidro også i 2021 mest til oppgangen i KPI. Økte energipriser bidrar til økte kostnader i alle ledd i produksjonskjeden for matvarer, som så fører til høyere priser i butikkene.

Samtidig har den norske kronen svekket seg mot våre handelspartners valutaer. En svakere krone gjør importerte varer dyrere målt i norske kroner, noe som gjerne gjenspeiles i høyere priser for forbrukerne. Prisene på både norske og importerte jordbruksvarer økte i løpet av 2023, men importerte jordbruksvarer hadde den største prisøkningen.

KPI uten elektrisitet, KPI-JEL, økte med 6,1 prosent, noe som betyr at disse prisene på elektrisitet bidro til å trekke KPI ned 0,6 prosentpoeng, i motsetning til i 2022 ref. Figur 1 under.

Figur 1. Gjennomsnittlige spotpriser for strøm i de ulike prisområdene i Norge¹, 2018-2022



¹ Merk at de gjennomsnittlige spotprisene fra kraftbørsen Nordpool ikke er inkludert strømstøtte. Prisnivået som er illustrert i figuren for 2021, 2022 og 2023 er dermed ikke representativ for strømregningen til konsumentene, ettersom figuren kun er basert på spotprisene for strøm i markedet. SSB - Mer informasjon

OMSETNING OG MARKEDSANDEL

Samvirkelegene ser ut til å få en samlet omsetning i 2023 på omtrent 56,7 milliarder kroner. Dette er en økning på 5,4 % fra 2022. I tillegg kommer omsetningen fra Norsk Butikkdrift AS, som er eid av Coop Norge SA. Hvis vi inkluderer Norsk Butikkdrift AS, blir den samlede omsetningen på omtrent 65,7 milliarder kroner. Det ser p.t. ut som at Coop sin markedsandel på dagligvare er redusert fra 29,5 % i 2022 til 29,2 % i 2023.

MAKROØKONOMISKE HOVEDSTØRRELSER (KILDE SSB, 8.12.2023)

Norsk økonomi preges av lav arbeidsledighet, høy konsumprisvekst, fallende boligpriser og økende renter (rentetopp på 4,5 prosent i starten av 2024). På kort sikt ventes en moderat nedgang i økonomien, men BNP Fastland-Norge anslås likevel å være konjunkturnøytral de neste årene.

Nedenfor vises prosentvis endring tidligere år og forventning fremover før for noen makroøkonomiske prognoser for 2020-2024.

Prognoser	2020	2021	2022	2023	2024	2025	2026
BNP Fastlands-Norge	-2,8	4,5	3,8	0,7	0,9	1,7	2,4
Arbeidsledighet	4,6	4,4	3,2	3,6	3,9	4,1	4,2
Konsumprisindeks	1,3	3,5	5,8	5,6	4,5	2,5	2,0
Årslønn	3,1	3,5	4,3	5,6	5,4	4,3	4,0
Pengemarkedsrente	0,7	0,5	2,1	4,2	4,6	3,7	3,3

Coop Jølster

På medlemsmøte har vi vorte oppfordra til å prøve å få en Extra butikk på Skei og styret hadde framforhandla forslag til avtale, som ble lagt fram på eit ekstraordinært årsmøte der dette skulle stemmast over. Avtalen vart sendt ut til dei medlemmene som ynskte å få den i forkant av møtet. Vilkåra i avtalen var at ein skulle få Extra butikk i lokala vi har Prix i, i dag og at Bygg/Mix skulle leggjast ned.

Avtalen styre hadde forhandla fram fall og det vart stort fleirtal for at Coop Jølster ikkje skal i fusjonere med Coop Nordvest. Vi vil no halde fram vidare som eige lag og som før med Prix, Bygg/mix og driftsmidlar på Skei.

Vi opna ny flott Prix butikk i januar i -23 og denne har vore godt mottoken. På same tid utvida vi opningstidene med to timer kar dag til 8-22 på kvadager og 8-21 på laurdag. Utvida opningstid har god innverknad på omsetninga særleg i sommarhalvåret.

På Prix butikken har vi hatt ein auke i omsetninga med litt over 4 mill og med 11,3% til 34 mill. mens på Byggmix har omsetninga vore stabil lik dei siste åra med litt under 10 mill Driftsmiddel har hatt en auke på 3 mill. Prisene på kraftfor har auka og gjødselprisene har vorte redusert siste året



26. januar var det åpning av ny Coop Prix på Skei



Andrea har jobba som ekstra hjelp i helger og feriar sidan hausten 2020. Sidan hausten 2023 har ho vore ansatt i heil stilling i butikken og som reinhaldar. I april reiser ho i militæret. Vi takker ho for tida med oss og ynskjer ho lykke til vidare!



Åpning av den nye butikken. Foto: Firda Tidend / Siri Flatjord

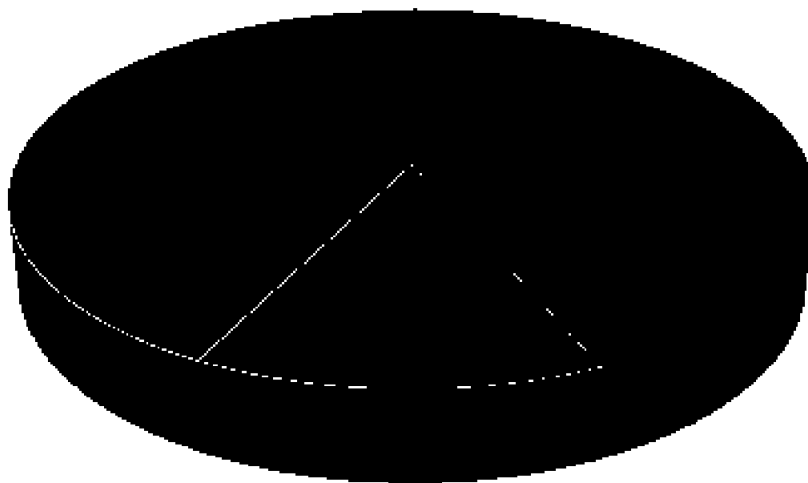


I den nye butikken har vi fått sjølvbetjente kasser. Foto: Firda Tidend / Siri Flatjord



Åpningsdag. Foto: Firda Tidend / Siri Flatjord

Camilla Klakegg og Siv Mari Sunde. Foto: Firda

Fordeling av omsetning pr. avdeling 2023:

I 2023 hadde vi ei netto omsetning på Kr. 77.817.891.- som er ei auke med sju millionar frå 2022. Coop Jølster hadde eit overskot på 1,4 mill. etter skatt.

Disponering av overskotet


Styret rår til at overskotet på Kr 1.495.065.- vert avsatt til annen eigenkapital.

Styret er godt nøgd med resultatet i år.

Grunnlag for vidare drift

Føresetnaden om vidare drift er lagt til grunn ved utarbeiding av årsmelding for 2023 og budsjett for 2024.

Styret meiner det framleis er godt grunnlag for vidare drift.





Styret

Styret har i 2023 vore samansett slik:

Arve Dvergsdal, leiar
Jon Sandal, nestleiar
Henny Sandal, styremedlem*
Hilde Søgnesand, styremedlem*
Siv Mari Sunde, styremedlem (valt av tilsette) *

Vararepresentantar til styret:

Øystein Årdal
Gro Sårheim Dvergsdal*
Benedikte Sægrov (frå dei tilsette)
Jon Egge (frå dei tilsette)*

Valnemnd til dette årsmøtet

Geir Heggheim, leiar*
Asgeir Ripe*
Ola Kongsvik

Vararepresentantar:

Oddgeir Aardal*

Dei som er merka med * er på val i 2024

I 2023 har det vore 8 styremøte, og det har vore behandla 36 saker.

Personalet

Laget har i 2023 hatt 19 tilsette som utgjer om lag 10 årsverk.

Likestilling

Lagets styre består av 3 kvinner og 2 menn i styret, ei fordeling på 60/40.

Medlemsinnskott

Coop Jølster hadde ved årets slutt eit medlemsinnskudd på 14,4 mill som er ein reduksjon på 4,7 mill. Ved å bruke medlemskortet i Coop og våre samarbeidspartnere sine butikker har medlemmane våre fått tilført sine kontoer med nesten 773 tusen kroner. På våre butikker fordeles utbyttet mellom 683 t. på marked og 90 t på bygg/mix.

Coop innførte i 2022 ein ny medlemsmodell for å bedre kontroll rundt GDPR. Dette gjer at kvar person i familien har kvart sitt medlemskort som er knytt opp til ein konto og en her får individuelle rabattkupongar. Kwart familiemedlem har og sin eigen CoopPay-konto. Coopappen blir stadig utvikla vidare, og nyleg kom det ein endring av heile appen. Dei gamle meldemskorta slutta å fungere i januar 2024, alle medlemmer har fått nytt kort i løpet av dei siste åra.

Sluttord

Styret legger fram ei årsmelding som kan vise fin auke i omsetninga og eit godt resultat i 2023. Styret er godt tilfreds med det gode resultatet. Vi har styrka eigenkapitalen, sikra bonus til medlemane og rekneskapen med tilhøyrande notar gjev grundig informasjon om årets virksomheit.

Styret i Coop Jølster vil til slutt takke alle tilsette og tillitsvalde for god innsats i 2023. Stor takk til medlemmer og kundar som sluttar opp om laget med kjøp av varer og innskot. Vi oppfordrar til vidare bruk av Coop Jølster for alle innkjøp. Dette gjelder såvel daglegvarer, jernvarer, bygningsvarer, kraftfor og gjødsel. Dette vil danne det beste grunnlaget for vidare lokal satsing og eit framtidig sterkt Coop-lag.

Styret ser fram til nok eit spanande og utfordrande år i 2024.



Arve Dvergsdal
Arve Dvergsdal
formann



Jon Sandal
Jon Sandal
nestleiar



Hilde Sørensen
Hilde Sørensen
styremedlem



Henry Alise Sandal
Henry Alise Sandal
styremedlem



Siv Mari Sunde
Siv Mari Sunde
styremedlem
frå dei tilsette



Vår alles kjære Jo Gunnar gjekk bort like før vi skulle opne Prix i Januar. Dette var noko han hadde gleda seg stort til, då det var han som skulle klippe snora.

Heilt sidan han starta på Coopèn har han hatt faste dagar. Han var alltid presis, om ikkje ein halvtime før.

Han var pliktoppfyllende og sto på til det siste. Vi ansatte og kundane satte stor pris på Jo Gunnar sitt gode humør. Han er sårt sakna.

Jo sitt faste uttrykk: "Det er ikkje lett å vere deg..."



Under ombygginga av butikken vart det sett inn eit nytt kjøle- og ventilasjonsanlegg. Dette er sett inn på eit eige teknisk rom på lageret. Dette er eitt nytt co2-anlegg med varmegjenvinning. Varmen anlegga produserer når dei kjøler og ventilerer, blir gjenvinna til bruk i oppvarminga av butikken.



COOP JØLSTER SA

RESULTATREKNESKAP		2023	%	2022	%
NOTAR					
DRIFTSINNETEKTER					
Salsinntekt		77 817 891		70 754 967	
Kjøpebonus til medlemmer		773 404		750 712	
Netto omsetning		<u>77 044 487</u>	100,0	<u>70 004 255</u>	100,0
Vareforbruk		<u>66 910 606</u>	86,8	<u>57 961 245</u>	82,8
Bruttoforteneste		10 133 881	13,2	12 043 010	17,2
Bonus		895 745	1,2	414 128	0,6
Provisjonsinntekter		49 652	0,1	55 235	0,1
Gevinst ved avgang varige driftsmidler		-	-	1 722 350	2,5
Leieinntekter		<u>472 600</u>	0,6	<u>485 145</u>	0,7
SUM DRIFTSINNETEKTER		<u>11 551 878</u>	15,0	<u>14 719 868</u>	21,0
DRIFTSKOSTNADER					
Personalkostnader	8	5 905 508	7,7	5 406 399	7,7
Butikk- og driftskostnader	8	2 619 601	3,4	1 978 925	2,8
Ordinære avskrivninger	1	<u>1 570 800</u>	2,0	<u>678 943</u>	1,0
SUM DRIFTSKOSTNADAR		<u>10 095 909</u>	13,1	<u>8 064 267</u>	11,5
DRIFTSRESULTAT		<u>1 455 969</u>	1,9	<u>6 655 601</u>	9,5
FINANSINNETEKTER/- KOSTNADER					
Renteinntekt		1 029 858		986 813	
Renter på låneinnskott		-400 254		-174 164	
Andre finanskostnader		<u>-47 107</u>		<u>-39 641</u>	
Netto finanspostar		<u>582 497</u>	0,8	<u>773 008</u>	1,1
RESULTAT FØR SKATTEKOSTNAD		<u>2 038 466</u>	2,6	<u>7 428 609</u>	10,6
Skattar	7	<u>543 401</u>	0,7	<u>1 828 244</u>	2,6
ÅRSOVERSKOT		<u>1 495 065</u>	1,9	<u>5 600 365</u>	8,0
Som styret tilrår nytta:					
Avsett til anna eigenkapital		<u>1 495 065</u>		<u>5 600 365</u>	
SUM DISPOSISJONAR		<u>1 495 065</u>		<u>5 600 365</u>	



COOP JØLSTER SA

BALANSE PR 31.12.		2023	%	2022	%
	NOTAR				
EIGEDLAR					
Anleggsmidler					
Immaterielle egedelar					
Utsett skattefordel	7	<u>134 697</u>		<u>354 388</u>	
Sum immaterielle egedelar		<u>134 697</u>	0,2	<u>354 388</u>	0,5
Varige driftsmidler					
Tomtar, bygningar o.a. fast eigedom	1	<u>17 249 039</u>		<u>11 341 339</u>	
Maskiner og inventar	1	<u>7 618 825</u>		<u>900 108</u>	
Sum varige driftsmidler		<u>24 867 864</u>	35,9	<u>12 241 447</u>	16,6
Finansielle anleggsmidler					
Andelsinnskot NKL	3	<u>687 013</u>		<u>687 013</u>	
Aksjar og andelar	3	<u>382 500</u>		<u>382 500</u>	
Sum finansielle anleggsmidler		<u>1 069 513</u>	1,5	<u>1 069 513</u>	1,5
Sum anleggsmidler		<u>26 072 074</u>	37,6	<u>13 665 348</u>	18,5
Omløpsmidlar					
Varelager	2,5	<u>8 749 499</u>		<u>9 792 350</u>	
Utestående krav		<u>5 101 329</u>		<u>5 525 211</u>	
Andre kortsiktige fordringar		<u>208 133</u>		<u>-</u>	
Betalingsmidlar	4	<u>29 125 381</u>		<u>44 699 485</u>	
Sum omløpsmidlar		<u>43 184 342</u>	62,4	<u>60 017 046</u>	81,5
SUM EIGEDLAR		<u>69 256 416</u>	100,0	<u>73 682 394</u>	100,0




COOP JØLSTER SA

EIGENKAPITAL OG GJELD	2023	%	2022	%
NOTAR				
Eigenkapital				
Innskoten eigenkapital				
Ansvarsinnskot	<u>265 115</u>	0,4	<u>257 392</u>	0,3
Sum innskoten eigenkapital	<u>265 115</u>	0,4	<u>257 392</u>	0,3
Opptjent eigenkapital				
Anna eigenkapital	<u>51 370 915</u>		<u>49 875 849</u>	
Sum opptjent eigenkapital	<u>51 370 915</u>	74,2	<u>49 875 849</u>	67,7
Sum eigenkapital	<u>51 636 030</u>	74,6	<u>50 133 241</u>	68,0
Gjeld				
Anna langsiktig gjeld				
Gjeld til kredittinstitusjonar	-	-	-	-
Medlemsinnskot	6 <u>14 127 453</u>	20,4	<u>18 907 010</u>	25,7
Sum anna langsiktig gjeld	<u>14 127 453</u>	20,4	<u>18 907 010</u>	25,7
Kortsiktig gjeld				
Leverandørgjeld	987 145		1 033 810	
Påkomne ikkje ilikna skattar	7 393 801		1 644 867	
Skuldig løn, feriepengar og honorar	569 392		529 674	
Skuldig skattetrekk/arbeidsgjevaravgift/mva	421 606		577 758	
Skuldig kjøpebonus	1 120 989		856 035	
Sum kortsiktig gjeld	<u>3 492 933</u>	5,0	<u>4 642 144</u>	6,3
Sum gjeld	<u>17 620 386</u>	25,4	<u>23 549 154</u>	32,0
SUM GJELD OG EIGENKAPITAL	<u>69 256 416</u>	100,0	<u>73 682 395</u>	100,0

Skei, den 29. februar 2024


Arve Dvergsdal
formann


Jon Sandal
nestleiar


Øystein Årdal
styrar


Henny Alise Sandal
styremedlem


Hilde Søgnesand
styremedlem


Rigmor Heggheim
styremedlem
frå dei tilsette



COOP Jølster SA

Notar til årsrekneskapen for 2023

Rekneskapsprinsipp

I årsrekneskapen er alle postar verdsett og periodisert i samsvar med rekneskapslova og reglane som følgjer av god rekneskapskikk for små føretak.

Klassifisering

Eigedelar bestemt til varig eige eller bruk, samt fordringar med forfall meir enn eitt år etter balansedagen er medtekne som anleggsmidlar. Andre eigedelar er klassifisert som omlaupsmidlar. Gjeld som forfell seinare enn eit år etter rekneskapsperioden sin ende er oppført som langsiktig gjeld.

Varige driftsmidlar og avskrivningar

Varige driftsmidlar er vurdert til historisk kost etter frådrag for bedriftsøkonomiske avskrivningar som er berekna på grunnlag av kostpris og forventa økonomisk levetid.

Aksjar

Omlaupsaksjar er vurdert til det lågaste av gjennomsnittleg kostpris og verkeleg verdi. Andre aksjar som er ført opp i rekneskapen er ført til kostpris. I dei tilfelle der den verkelege verdien er lågare enn kostprisen og dette ikkje er forbigåande, er det føreteke nedskrivning.

Varebeholdning

Varebeholdninga er vurdert til den lågaste av kostpris og verkeleg verdi. Verkeleg verdi er netto salsverdi på framtidig salstidspunkt.

Fordringar

Fordringar er oppført i balansen med fordringas pålydande etter frådrag for konstaterte og forventa tap.

Skattekostnad og utsett skatt

Skattekostnaden er knytt til det rekneskapsmessige resultat og er samansett av betalbar skatt og endring i netto utsett skatt.

Utsett skatt i resultatrekneskapen er skatt berekna på endringar i mellombelse skilnader mellom skattemessige og rekneskapsmessige verdiar. I staden for å vise årets skattemessige disposisjonar brutto i rekneskapet, vert skatteeffekten bokført som ein del av årets skattekostnad. Utsett skatt blir avsett som langsiktig gjeld i balansen. I den grad utsett skattefordel er høgare enn utsett skatt, vert utsett skattefordel medteke i balansen iht god rekneskapskikk.

Driftsinntekter og kostnader

Inntektsføring skjer etter oppteningsprinsippet som normalt vil vere leveringstidspunktet for varer og tenester. Kostnader blir medtekne etter samansettingsprinsippet, dvs at kostnader blir medtekne i same periode som dei tilhøyrande inntekter vert inntektsført.



COOP Jølster SA

Notar til årsrekneskapen for 2023

Note 1 Varige driftsmidler

	Bygninger og tomt	Driftslausøyre, inventar o.l	Totalt
Kostpris 1.1.	18 322 443	6 543 467	24 865 910
Tilgang kjøpte driftsmidler	5 000 000	9 197 217	14 197 217
Avgang	0	0	0
Anskaffingskost 31.12.	23 322 443	15 740 684	39 063 127
Avskrivning på avgang	0	0	0
Akkumulerte avskrivningar 31.12.	-6 073 404	-8 121 859	-14 195 263
Balanseført verdi pr. 31.12.	17 249 039	7 618 825	24 867 864
Årets avskrivningar	467 300	1 103 500	1 570 800
Avskrivingsprosent	0-5%	10-20%	
Avskrivningsplan	Lineær	Lineær	

Note 2 Varer

	2023	2022
Råvarer	0	0
Varer i arbeid	0	0
Varer for videresalg	8 749 499	9 792 350
Sum	8 749 499	9 792 350

Note 3 Aksjar og andelar i andre føretak mv.

	Kostpris	Balanse- ført verdi
Anleggsmidler:		
Andelsinnskot Coop Norge	687 013	687 013
Utviklingscenteret i Stardalen	1 500	1 500
Jostedalsbreen AS	380 000	380 000
Stardalen Bygdetun	50 000	0
Reisemål Sunnfjord AS	1 000	1 000
Sum	1 119 513	1 069 513



COOP Jølster SA

Notar til årsrekneskapen for 2023

Note 4 Bundne midlar

I posten inngår bundne bankinnskot (skattetreksmidlar) med kr 267 217.

Note 5 Pantelikring

Samyrkelaget sitt varelager er pantsett til fordel for Coop Norge.

Note 6 Låneinnskot

Medlemsmassen sine låneinnskot er sikra gjennom Samvirkelagenes Garantifond AL, som har etablert pant i bygningsmassen til Coop Jølster SA, til sikkerheit for låneinnskota.



COOP Jølster SA

Notar til årsrekneskapen for 2023

Note 7 Skatt

	<u>2023</u>	<u>2022</u>
Årets skattekostnad er berekna slik:		
Betalbar skatt på årets resultat	393 801	1 644 866
For mykje/for lite avsett tidlegare år	-70 091	0
Endring utsett skatt	219 691	-316 260
Skattekostnad ordinært resultat	<u>543 401</u>	<u>1 328 606</u>
Betalbar skatt på årets resultat er berekna slik:		
Ordinært resultat før skattekostnad	2 038 467	7 428 609
Permanente skilnader	802	1 412
Endring mellombelse skilnader	-998 596	-829 042
Grunnlag betalbar skatt	<u>1 040 673</u>	<u>6 600 979</u>
Skatt 22%	228 948	1 452 215
Formuesskatt	164 853	192 651
Betalbar skatt på årets resultat	<u>393 801</u>	<u>1 644 866</u>
Betalbar skatt i balansen er berekna slik:		
Betalbar skatt på årets resultat	228 948	1 452 215
Formuesskatt	164 853	192 651
Sum betalbar skatt i balansen	<u>393 801</u>	<u>1 644 866</u>
Spesifikasjon grunnlag for utsett skatt:	<u>2023</u>	<u>2022</u>
Mellombelse skilnader:		
Anleggsmidler	-83 125	-1 200 905
Omlaupsmidler	-1 764 871	-1 954 623
Gevinst- og tapskonto	1 235 738	1 544 674
Netto mellombelse skilnader	-612 258	-1 610 854
Underskot til framføring	0	0
Grunnlag for utsett skatt / utsett skattefordel	<u>-612 258</u>	<u>-1 610 854</u>
22% Utsett skatt/ skattefordel	-134 697	-354 388
Herav ikkje balanseført utsett skattefordel	0	0
Utsett skatt / skattefordel i balansen	<u>-134 697</u>	<u>-354 388</u>



COOP Jølster SA

Notar til årsrekneskapen for 2023

Note 8 Lønnskostnader, tal tilsette, lån til tilsette m.m.

Lønnskostnader	2023	2022
Lønningar	5 141 189	4 697 094
Arbeidsgjevaravgift	574 541	519 952
Pensjonskostnader	151 978	144 017
Andre lønsrelaterte ytingar	37 800	45 336
Sum	5 905 508	5 406 399

Gjennomsnittlig antal årsverk: 10 11

Det er ikkje gjeve lån / sikkerheitstilling til dagleg leiar, styremedlem eller andre nærstående partar. Det er ingen enkelte lån / sikkerheitsstillingar som utgjer meir enn 5% av selskapet sin eigenkapital.



Firda Revisjon & Rådgivning

Besøksadresse: Naustdalsvegen 1B, 6800 Førde
Postadresse: Postboks 212, 6801 Førde
Telefon: 41 78 54 00
E-post: post@firdarevisjon.no
Foretaksregisteret: 989 230 921 MVA

UAVHENGIG REVISORS BERETNING
Til årsmøtet i COOP Jølster SA

Uttalelse om revisjonen av årsregnskapet

Konklusjon

Vi har revidert årsregnskapet for COOP Jølster SA som viser et overskudd på kr 1 495 065. Årsregnskapet består av balanse per 31. desember 2023, resultatregnskap for regnskapsåret avsluttet per denne datoen og noter til årsregnskapet, herunder et sammendrag av viktige regnskapsprinsipper.

Etter vår mening

- oppfyller årsregnskapet gjeldende lovkrav, og
- gir årsregnskapet et rettviseende bilde av selskapets finansielle stilling per 31. desember 2023 og av dets resultat for regnskapsåret avsluttet per denne datoen i samsvar med regnskapslovens regler og god regnskapsskikk i Norge.

Grunnlag for konklusjonen

Vi har gjennomført revisjonen i samsvar med International Standards on Auditing (ISA-ene). Våre oppgaver og plikter i henhold til disse standardene er beskrevet nedenfor under Revisors oppgaver og plikter ved revisjonen av årsregnskapet. Vi er uavhengige av selskapet i samsvar med kravene i relevante lover og forskrifter i Norge og International Code of Ethics for Professional Accountants (inkludert internasjonale uavhengighetsstandarder) utstedt av International Ethics Standards Board for Accountants (IESBA-reglene), og vi har overholdt våre øvrige etiske forpliktelser i samsvar med disse kravene. Innhentet revisjonsbevis er etter vår vurdering tilstrekkelig og hensiktsmessig som grunnlag for vår konklusjon.

Øvrig informasjon

Styret og daglig leder (ledelsen) er ansvarlige for informasjonen i årsberetningen. Vår konklusjon om årsregnskapet ovenfor dekker ikke informasjonen i årsberetningen.

I forbindelse med revisjonen av årsregnskapet er det vår oppgave å lese årsberetningen. Formålet er å vurdere hvorvidt det foreligger vesentlig inkonsistens mellom årsberetningen, og årsregnskapet og den kunnskap vi har opparbeidet oss under revisjonen av årsregnskapet, eller hvorvidt informasjon i årsberetningen ellers fremstår som vesentlig feil. Vi har plikt til å rapportere dersom årsberetningen fremstår som vesentlig feil. Vi har ingenting å rapportere i så henseende.

Basert på kunnskapen vi har opparbeidet oss i revisjonen, mener vi at årsberetningen er konsistent med årsregnskapet og inneholder de opplysninger som skal gis i henhold til gjeldene lovkrav.

Ledelsens ansvar for årsregnskapet



Firda Revisjon & Rådgivning

Styret og daglig leder (ledelsen) er ansvarlig for å utarbeide årsregnskapet og for at det gir et rettviseende bilde i samsvar med regnskapslovens regler og god regnskapsskikk i Norge. Ledelsen er også ansvarlig for slik intern kontroll som den finner nødvendig for å kunne utarbeide et årsregnskap som ikke inneholder vesentlig feilinformasjon, verken som følge av misligheter eller utilsiktede feil.

Ved utarbeidelsen av årsregnskapet må ledelsen ta standpunkt til selskapets evne til fortsatt drift og opplyse om forhold av betydning for fortsatt drift. Forutsetningen om fortsatt drift skal legges til grunn for årsregnskapet så lenge det ikke er sannsynlig at virksomheten vil bli avviklet.

Revisors oppgaver og plikter ved revisjonen av årsregnskapet

Vårt mål er å oppnå betryggende sikkerhet for at årsregnskapet som helhet ikke inneholder vesentlig feilinformasjon, verken som følge av misligheter eller utilsiktede feil, og å avgi en revisjonsberetning som inneholder vår konklusjon. Betryggende sikkerhet er en høy grad av sikkerhet, men ingen garanti for at en revisjon utført i samsvar med ISA-ene, alltid vil avdekke vesentlig feilinformasjon. Feilinformasjon kan oppstå som følge av misligheter eller utilsiktede feil. Feilinformasjon er å anse som vesentlig dersom den enkeltvis eller samlet med rimelighet kan forventes å påvirke de økonomiske beslutningene som brukerne foretar på grunnlag av årsregnskapet.

Som del av en revisjon i samsvar med ISA-ene, utøver vi profesjonelt skjønn og utviser profesjonell skepsis gjennom hele revisjonen. I tillegg:

- identifiserer og vurderer vi risikoen for vesentlig feilinformasjon i årsregnskapet, enten det skyldes misligheter eller utilsiktede feil. Vi utformer og gjennomfører revisjonshandlinger for å håndtere slike risikoer, og innhenter revisjonsbevis som er tilstrekkelig og hensiktsmessig som grunnlag for vår konklusjon. Risikoen for at vesentlig feilinformasjon som følge av misligheter ikke blir avdekket, er høyere enn for feilinformasjon som skyldes utilsiktede feil, siden misligheter kan innebære samarbeid, forfalskning, bevisste utelatelser, uriktige fremstillinger eller overstyring av intern kontroll.
- opparbeider vi oss en forståelse av intern kontroll som er relevant for revisjonen, for å utforme revisjonshandlinger som er hensiktsmessige etter omstendighetene, men ikke for å gi uttrykk for en mening om effektiviteten av selskapets interne kontroll.
- evaluerer vi om de anvendte regnskapsprinsippene er hensiktsmessige og om regnskapsestimatene og tilhørende noteopplysninger utarbeidet av ledelsen er rimelige
- konkluderer vi på om ledelsens bruk av fortsatt drift-forutsetningen er hensiktsmessig og basert på innhentede revisjonsbevis, hvorvidt det foreligger vesentlig usikkerhet knyttet til hendelser eller forhold som kan skape tvil av betydning om selskapets evne til fortsatt drift. Dersom vi konkluderer med at det eksisterer vesentlig usikkerhet, kreves det at vi i revisjonsberetningen henleder oppmerksomheten på tilleggsopplysningene i årsregnskapet, eller, dersom slike tilleggsopplysninger ikke er tilstrekkelige, at vi modifierer vår konklusjon. Våre konklusjoner er basert på revisjonsbevis innhentet frem til



Firda Revisjon & Rådgivning


datoen for revisjonsberetningen. Etterfølgende hendelser eller forhold kan imidlertid medføre at selskapet ikke kan fortsette driften.

- evaluerer vi den samlede presentasjonen, strukturen og innholdet i årsregnskapet, inkludert tilleggsopplysningene, og hvorvidt årsregnskapet gir uttrykk for de underliggende transaksjonene og hendelsene på en måte som gir et rettviseende bilde.

Vi kommuniserer med styret blant annet om det planlagte innholdet i og tidspunkt for revisjonsarbeidet og eventuelle vesentlige funn i revisjonen, herunder vesentlige svakheter i intern kontroll som vi avdekker gjennom revisjonen.

FØRDE, 18. mars 2024

Firda Revisjon & Rådgivning AS


Hans Magne Hansen
Statsautorisert revisor



Vedtatt 24.11.2020



Policy for kommunikasjon av bærekraft i Coop*

1. Vær ærlig og etterrettelig.

Vær varsom med å bruke ord som grønn, bærekraftig, resirkulerbar, eco-, og rettferdig, uten å samtidig forklare og dokumentere hva man har gjort eller skal gjøre. Unngå også glansbilder av ren natur, grønne blader, vindmøller i solnedgang eller lykkelige arbeidere for å fremstå mer bærekraftig. Ikke tilpass resultater fra tester og undersøkelser til egen fordel.

2. Pass på at bærekraftsarbeidet ikke bare skjer i kommunikasjons- og markedsavdelingen.

Selskaper som fortsetter som før, men med en markeds- og kommunikasjonsstrategi som fokuserer på bærekraft, vil nesten alltid være grønnvaskere. Sørg for en helhetlig tilnærming til bærekraft i virksomheten.

3. Vær varsom med å snakke om viktigheten av bærekraft, natur, klima, menneskeverd og etisk handel, dersom man selv ikke har tatt reelle grep.

Det er fint å heise prideflagg, markere kvinnedagen, gå med bærekraftmål-pin på jakkeslaget eller dele #blacklivesmatter på Instagram, men det blir veldig hult om bærekraftsarbeidet stopper der.

4. Unngå å stå på tåle eller underkommunisere egne utslipp og negative avtrykk på klima, natur og mennesker.

Innrøm det heller om man er en del av problemet, og vær tydelig på hva man vil gjøre for å bli bedre. Dersom man har en god plan og tydelige mål er det fint å fortelle om det. Folk flest heier på de som gjør så godt de kan.

5. Vær varsom med å bruke en stor del av markedsbudsjettet på små tiltak som ikke gjør noe med det vesentlige fotavtrykket.

Det hjelper lite om fem prosent av en klærne til en kjede er "bærekraftig" om de resterende 95 prosentene er skadelig for klima, miljø og mennesker. Da bør det i fall foreligge konkrete planer om å endre dette størrelsesforholdet drastisk, og markedsaktivitetene må være en del av denne strategien.

6. Unngå å kjøpe god samvittighet gjennom klimavoter eller ved å la andre plukke plast.

Virksomheter som tar bærekraft på alvor jobber hardt med å redusere egne utslipp og avtrykk først.

7. Bruk de etablerte merkeordningene, eller jobb for å etablere gode merkeordninger på tvers av din bransje dersom det mangler.

Bruk av etablerte merkeordninger gjør det lettere for både folk og virksomheter å ta riktige valg. Merker som kan gi et feilaktig inntrykk av en tredjepartssertifisering bør ikke brukes.

8. Vær forsiktig med uttrykk som "bedre for klima", "bedre for naturen", "bedre for miljøet" osv.

Nesten all produksjon av varer og tjenester har en eller annen påvirkning på klima, miljø, natur og mennesker. Hvis man ikke kan vise til konkrete tall og resultater som beviser at man er "bedre", bør man la være.

9. Vær varsom med å markedsføre virksomheten kun på bærekraftsmål den er god på.

De viktigste målene er de som er tette på kjernedriften. Dersom en bedrift har en verdikjede med store miljøutslipp eller alvorlige brudd på arbeidernes rettigheter andre steder i verden, blir det tynt om bærekraftsarbeidet kun handler om likestilling her hjemme.

10. Vær forsiktig med å bruke donasjoner og sponsorater som bevis på at du jobber med bærekraft.

Det er både bra og viktig å støtte en god sak, men donasjoner og sponsorater blir ofte enkle løsninger som frarøver muligheten til å etablere gode holdninger og kultur for bærekraft på arbeidsplassen. Det er langt vanskeligere selv å bidra til å nå bærekraftsmålene gjennom egen kjernedrift og verdikjede.

* Policyen er hentet fra Grønnvaskingsplakaten som Coop har signert.

Garantert kjøpebonus på 3% for 2024



Rente på medlemsinnskot

Brukskonto		2,75%
Høgretekonto	0.-100.000 kr	2,75%
Høgretekonto	100.000-500.000 kr	2,75%
Høgretekonto	500.000-1 mill	3,90%
Høgretekonto	over 1 million	4,25%

Renteinnsats gjeld frå første krone.

Alle innskot er sikra mot tap i Samvirkeleganes garantifond A/L



Spar penger som medlem i Coop!



Minimum 1 % kjøpeutbytte på alt du handler



Gode medlemsfordeler på Coop Mastercard



Medlemmer får skreddersydde rabatter på de varene de handler mest i appen



Rabatt på kjente merkevarer



Betal med Coop Pay i appen



Bruk Coop-appen og få 11 % bonus på frukt og grønt hos Extra



Bruk Coop-appen og få 20 % bonus på alt fra Ånglamark og Vegetardag hos Coop Mega



45 øre* bonus pr. liter drivstoff



Rimelig hotellovernatting



Alltid minst 600 kr i rabatt!



Maks 100 kr for billett til fotballkamper



8 % bonus på lading



200 kr velkomstbonus og 3 % medlemsbonus



50,-/100,- rabatt på forestillinger



Coop strømvtale fra Å Strøm



Gjenbruksbonus på 1 kr på handlenett



50 % medlemsrabatt på bind, tamponger og truseinnlegg hos Extra



50 % medlemsrabatt på bleier hos Extra




50 % medlemsrabatt på mensprodukter hos Coop Prix

Les mer om alle fordelene på coop.no/medlem.

*Gjelder ikke avgiftsfri diesel.





coop
Litt ditt