



## ÅRSREGNSKAPET FOR REGNSKAPSÅRET 2023 - GENERELL INFORMASJON

### Enheten

Organisasjonsnummer: 924 302 046  
Organisasjonsform: Aksjeselskap  
Foretaksnavn: INNHERRERED INVEST AS  
Forretningsadresse: Bårdshaugen 3  
7655 VERDAL

### Regnskapsår

Årsregnskapets periode: 01.01.2023 - 31.12.2023

### Konsern

Morselskap i konsern: Nei

### Regnskapsregler

Regler for små foretak benyttet: Ja  
Benyttet ved utarbeidelsen av årsregnskapet til selskapet: Regnskapslovens alminnelige regler

### Årsregnskapet fastsatt av kompetent organ

Bekreftet av representant for selskapet: Tom Christian Talmoen Myhr  
Dato for fastsettelse av årsregnskapet: 30.06.2024

### Grunnlag for avgivelse

År 2023: Årsregnskapet er elektronisk innlevert  
År 2022: Tall er hentet fra elektronisk innlevert årsregnskap fra 2023

*Det er ikke krav til at årsregnskapet m.v. som sendes til Regnskapsregisteret er undertegnet. Kontrollen på at dette er utført ligger hos revisor/enhetens øverste organ. Sikkerheten ivaretas ved at innsender har rolle/rettighet for innsending av årsregnskapet via Altinn, og ved at det bekreftes at årsregnskapet er fastsatt av kompetent organ.*

Brønnøysundregistrene, 04.09.2025



## Resultatregnskap

Beløp i: NOK	Note	2023	2022
<b>RESULTATREGNSKAP</b>			
<b>Inntekter</b>			
Salgsinntekt		14 394 682	16 863 853
Annen driftsinntekt			120 981
<b>Sum inntekter</b>		<b>14 394 682</b>	<b>16 984 834</b>
<b>Kostnader</b>			
Varekostnad		13 150 572	15 099 887
Lønnskostnad	1	686 879	378 931
Avskrivning av driftsmidler og immaterielle eiendeler		62 983	7 400
Annen driftskostnad		527 345	576 618
<b>Sum kostnader</b>		<b>14 427 780</b>	<b>16 062 836</b>
<b>Driftsresultat</b>		<b>-33 098</b>	<b>921 998</b>
<b>Finansinntekter og finanskostnader</b>			
Annen renteinntekt		100	17
Annen finansinntekt			2 567
<b>Sum finansinntekter</b>		<b>100</b>	<b>2 584</b>
Annen rentekostnad		56 082	7 203
<b>Sum finanskostnader</b>		<b>56 082</b>	<b>7 203</b>
<b>Netto finans</b>		<b>-55 982</b>	<b>-4 619</b>
<b>Ordinært resultat før skattekostnad</b>		<b>-89 081</b>	<b>917 379</b>
Skattekostnad på resultat	2	-19 018	201 905
<b>Ordinært resultat etter skattekostnad</b>		<b>-70 063</b>	<b>715 474</b>
<b>Årsresultat</b>		<b>-70 063</b>	<b>715 474</b>
<b>Årsresultat etter minoritetsinteresser</b>		<b>-70 063</b>	<b>715 474</b>
<b>Totalresultat</b>		<b>-70 063</b>	<b>715 474</b>
<b>Overføringer og disponeringer</b>			



## Resultatregnskap

<b>Beløp i: NOK</b>	<b>Note</b>	<b>2023</b>	<b>2022</b>
Avsatt til annen egenkapital			715 474
Overført fra annen egenkapital		-70 063	
<b>Sum overføringer og disponeringer</b>		<b>-70 063</b>	<b>715 474</b>



### Balanse

Beløp i: NOK	Note	2023	2022
<b>BALANSE - EIENDELER</b>			
<b>Anleggsmidler</b>			
<b>Immaterielle eiendeler</b>			
Utsatt skattefordel	2	18 606	
<b>Sum immaterielle eiendeler</b>		<b>18 606</b>	
<b>Varige driftsmidler</b>			
Maskiner og anlegg		611 400	
Driftsløsøre, inventar o.a. utstyr		2 500	9 900
<b>Sum varige driftsmidler</b>	3	<b>613 900</b>	<b>9 900</b>
<b>Sum anleggsmidler</b>		<b>632 506</b>	<b>9 900</b>
<b>Omløpsmidler</b>			
<b>Varer</b>			
<b>Sum varer</b>		<b>1 796 121</b>	<b>1 252 728</b>
<b>Fordringer</b>			
Kundefordringer		433 981	66 887
Andre kortsiktige fordringer		70 161	62 044
<b>Sum fordringer</b>		<b>504 143</b>	<b>128 931</b>
<b>Bankinnskudd, kontanter og lignende</b>			
Bankinnskudd, kontanter o.l.		104 463	667 908
<b>Sum bankinnskudd, kontanter og lignende</b>		<b>104 463</b>	<b>667 908</b>
<b>Sum omløpsmidler</b>		<b>2 404 726</b>	<b>2 049 567</b>
<b>SUM EIENDELER</b>		<b>3 037 232</b>	<b>2 059 467</b>
<b>BALANSE - EGENKAPITAL OG GJELD</b>			
<b>Egenkapital</b>			
<b>Innskutt egenkapital</b>			
Aksjekapital		50 000	50 000



## Balanse

Beløp i: NOK	Note	2023	2022
<b>Sum innskutt egenkapital</b>		<b>50 000</b>	<b>50 000</b>
<b>Opptjent egenkapital</b>			
Annen egenkapital		1 549 721	1 619 783
<b>Sum opptjent egenkapital</b>		<b>1 549 721</b>	<b>1 619 783</b>
<b>Sum egenkapital</b>		<b>1 599 721</b>	<b>1 669 783</b>
<b>Gjeld</b>			
<b>Langsiktig gjeld</b>			
Utsatt skatt	2		412
<b>Sum avsetninger for forpliktelser</b>			<b>412</b>
<b>Annen langsiktig gjeld</b>			
Gjeld til kredittinstitusjoner		514 028	
<b>Sum annen langsiktig gjeld</b>		<b>514 028</b>	
<b>Sum langsiktig gjeld</b>		<b>514 028</b>	<b>412</b>
<b>Kortsiktig gjeld</b>			
Leverandørgjeld		834 085	84 941
Betalbar skatt	2		212 170
Skyldig offentlige avgifter		30 599	56 761
Annen kortsiktig gjeld		58 800	35 400
<b>Sum kortsiktig gjeld</b>		<b>923 484</b>	<b>389 272</b>
<b>Sum gjeld</b>		<b>1 437 512</b>	<b>389 684</b>
<b>SUM EGENKAPITAL OG GJELD</b>		<b>3 037 232</b>	<b>2 059 467</b>



## Brønnøysundregistrene

### ÅRSREGNSKAP FOR REGNSKAPSÅRET 2023 - GENERELL INFORMASJON

Journalnummer: 2024 753592

#### Enheten

Organisasjonsnummer: 924 302 046  
Organisasjonsform: Aksjeselskap  
Foretaksnavn: INNHERRERD INVEST AS  
Forretningsadresse: Bårdshaugen 3  
7655 VERDAL

#### Regnskapsår

Årsregnskapets periode: 01.01.2023 - 31.12.2023

#### Konsern

Morselskap i konsern: Nei

#### Regnskapsregler

Regler for små foretak benyttet: Ja  
Benyttet ved utarbeidelsen av  
årsregnskapet til selskapet: Regnskapslovens alminnelige regler

#### Årsregnskapet fastsatt av kompetent organ

Bekreftet av representant for selskapet: Tom Christian Talmoen Myhr  
Dato for fastsettelse av årsregnskapet: 30.06.2024

#### Revisjon

Årsregnskapet er utarbeidet av ekstern  
autorisert regnskapsfører: Ja  
Ekstern autorisert regnskapsfører har i  
løpet av regnskapsåret bistått ved den  
løpende regnskapsføringen eller utført  
andre tjenester for selskapet enn å  
utarbeide årsregnskapet: Ja

#### Grunnlag for avgivelse

År 2023: Årsregnskap er elektronisk innlevert.  
År 2022: Tall er hentet fra elektronisk innlevert årsregnskap fra 2023.

*Det er ikke krav til at årsregnskapet m.v. som sendes til Regnskapsregisteret er undertegnet. Kontrollen på at dette er utført ligger hos revisor/enhetens øverste organ. Sikkerheten ivaretas ved at innsender har rolle/rettighet for innsending av årsregnskapet via Altinn, og ved at det bekreftes at årsregnskapet er fastsatt av kompetent organ.*

Brønnøysundregistrene, 23.10.2024

---

Brønnøysundregistrene  
Postadresse: Postboks 900, 8910 Brønnøysund  
Telefon: 75 00 75 00  
E-post: firmapost@brreg.no Internett: www.brreg.no  
Organisasjonsnummer: 974 760 673



Organisasjonsnr: 924 302 046  
INNHERRED INVEST AS

## RESULTATREGNSKAP

<b>Beløp i: NOK</b>	<b>Note</b>	<b>2023</b>	<b>2022</b>
<b>RESULTATREGNSKAP</b>			
<b>Inntekter</b>			
Salgsinntekt		14 394 682	16 863 853
Annen driftsinntekt			120 981
<b>Sum inntekter</b>		<b>14 394 682</b>	<b>16 984 834</b>
<b>Kostnader</b>			
Varekostnad		13 150 572	15 099 887
Lønnskostnad	1	686 879	378 931
Avskrivning av driftsmidler og immaterielle eiendeler		62 983	7 400
Annen driftskostnad		527 345	576 618
<b>Sum kostnader</b>		<b>14 427 780</b>	<b>16 062 836</b>
<b>Driftsresultat</b>		<b>-33 098</b>	<b>921 998</b>
<b>Finansinntekter og finanskostnader</b>			
Annen renteinntekt		100	17
Annen finansinntekt			2 567
<b>Sum finansinntekter</b>		<b>100</b>	<b>2 584</b>
Annen rentekostnad		56 082	7 203
<b>Sum finanskostnader</b>		<b>56 082</b>	<b>7 203</b>
<b>Netto finans</b>		<b>-55 982</b>	<b>-4 619</b>
<b>Ordinært resultat før skattekostnad</b>			
Skattekostnad på resultat	2	-89 081	917 379
<b>Ordinært resultat etter skattekostnad</b>		<b>-19 018</b>	<b>201 905</b>
<b>Årsresultat</b>		<b>-70 063</b>	<b>715 474</b>
<b>Årsresultat etter minoritetsinteresser</b>		<b>-70 063</b>	<b>715 474</b>
<b>Totalresultat</b>		<b>-70 063</b>	<b>715 474</b>
<b>Overføringer og disponeringer</b>			
Avsatt til annen egenkapital			715 474
Overført fra annen egenkapital		-70 063	
<b>Sum overføringer og disponeringer</b>		<b>-70 063</b>	<b>715 474</b>





Organisasjonsnr: 924 302 046  
INNHERRED INVEST AS

## BALANSE

Beløp i: NOK	Note	2023	2022
--------------	------	------	------

### BALANSE - EIENDELER

#### Anleggsmidler

##### Immaterielle eiendeler

Utsatt skattefordel	2	18 606	
<b>Sum immaterielle eiendeler</b>		<b>18 606</b>	

##### Varige driftsmidler

Maskiner og anlegg		611 400	
Driftsløsøre, inventar o. a. utstyr		2 500	9 900
<b>Sum varige driftsmidler</b>	3	<b>613 900</b>	<b>9 900</b>

<b>Sum anleggsmidler</b>		<b>632 506</b>	<b>9 900</b>
--------------------------	--	----------------	--------------

#### Omløpsmidler

##### Varer

<b>Sum varer</b>		<b>1 796 121</b>	<b>1 252 728</b>
------------------	--	------------------	------------------

##### Fordringer

Kundefordringer		433 981	66 887
Andre kortsiktige fordringer		70 161	62 044
<b>Sum fordringer</b>		<b>504 143</b>	<b>128 931</b>

##### Bankinnskudd, kontanter og lignende

Bankinnskudd, kontanter o. l.		104 463	667 908
<b>Sum bankinnskudd, kontanter og lignende</b>		<b>104 463</b>	<b>667 908</b>

<b>Sum omløpsmidler</b>		<b>2 404 726</b>	<b>2 049 567</b>
-------------------------	--	------------------	------------------

<b>SUM EIENDELER</b>		<b>3 037 232</b>	<b>2 059 467</b>
----------------------	--	------------------	------------------

### BALANSE - EGENKAPITAL OG GJELD

#### Egenkapital

##### Innskutt egenkapital

Aksjekapital		50 000	50 000
<b>Sum innskutt egenkapital</b>		<b>50 000</b>	<b>50 000</b>

##### Opptjent egenkapital

Annen egenkapital		1 549 721	1 619 783
<b>Sum opptjent egenkapital</b>		<b>1 549 721</b>	<b>1 619 783</b>

<b>Sum egenkapital</b>		<b>1 599 721</b>	<b>1 669 783</b>
------------------------	--	------------------	------------------



<b>Gjeld</b>		
<b>Langsiktig gjeld</b>		
Utsatt skatt	2	412
<b>Sum avsetninger for forpliktelses</b>		<b>412</b>
<b>Annen langsiktig gjeld</b>		
Gjeld til kredittinstitusjoner	514 028	
<b>Sum annen langsiktig gjeld</b>	<b>514 028</b>	
<b>Sum langsiktig gjeld</b>	<b>514 028</b>	<b>412</b>
<b>Kortsiktig gjeld</b>		
Leverandørgjeld	834 085	84 941
Betalbar skatt		212 170
Skyldig offentlige avgifter	30 599	56 761
Annen kortsiktig gjeld	58 800	35 400
<b>Sum kortsiktig gjeld</b>	<b>923 484</b>	<b>389 272</b>
<b>Sum gjeld</b>	<b>1 437 512</b>	<b>389 684</b>
<b>SUM EGENKAPITAL OG GJELD</b>	<b>3 037 232</b>	<b>2 059 467</b>



Organisasjonsnr: 924 302 046  
INNHERRED INVEST AS

NOTEOPPLYSNINGER - SELSKAP - alle poster oppgitt i hele tall

**Note**

1

Antall årsverk i regnskapsåret

1.00

Sum Beløp

Balanseført verdi 31.12. Varige driftsmidler Immaterielle eiend.

**Konsernregnskap**

Morselskapet sitt navn

Forretningskontor for morselskapet

**Begrunnelse for at datterselskap er utelatt fra konsolideringen**

Samlet beløp - tilknyttet selskap Årets Fjorårets

Samlet beløp - foretak i samme konsern Årets Fjorårets

Samlet beløp - foretak i samme konsern Årets Fjorårets

Samlet beløp - felles kontrollert virksomhet Årets Fjorårets

Pantstillelse Beløp

Beholdning av egne aksjer Antall Pålydende Andel av aksjek.



BDO AS  
Neptunveien 6  
7652 Verdal

## Uavhengig revisors beretning

Til generalforsamlingen i Innherred Invest AS

### Konklusjon

Vi har revidert årsregnskapet til Innherred Invest AS.

#### Årsregnskapet består av:

- Balanse per 31. desember 2023
- Resultatregnskap 2023
- Noter til årsregnskapet, herunder et sammendrag av viktige regnskapsprinsipper.

#### Etter vår mening:

- Oppfyller årsregnskapet gjeldende lovkrav, og
- Gir årsregnskapet et rettviseende bilde av selskapets finansielle stilling per 31. desember 2023 og av dets resultater for regnskapsåret avsluttet per denne datoen i samsvar med regnskapslovens regler og god regnskapsskikk i Norge.

### Grunnlag for konklusjonen

Vi har gjennomført revisjonen i samsvar med International Standards on Auditing (ISA-ene). Våre oppgaver og plikter i henhold til disse standardene er beskrevet nedenfor under Revisors oppgaver og plikter ved revisjonen av årsregnskapet. Vi er uavhengige av selskapet i samsvar med kravene i relevante lover og forskrifter i Norge og International Code of Ethics for Professional Accountants (inkludert internasjonale uavhengighetsstandarder) utstedt av International Ethics Standards Board for Accountants (IESBA-reglene), og vi har overholdt våre øvrige etiske forpliktelser i samsvar med disse kravene. Innhentet revisjonsbevis er etter vår vurdering tilstrekkelig og hensiktsmessig som grunnlag for vår konklusjon.

### Styret og daglig leders ansvar for årsregnskapet

Styret og daglig leder (ledelsen) er ansvarlig for å utarbeide årsregnskapet og for at det gir et rettviseende bilde i samsvar med regnskapslovens regler og god regnskapsskikk i Norge. Ledelsen er også ansvarlig for slik intern kontroll som den finner nødvendig for å kunne utarbeide et årsregnskap som ikke inneholder vesentlig feilinformasjon, verken som følge av misligheter eller utilsiktede feil.

Ved utarbeidelsen av årsregnskapet må ledelsen ta standpunkt til selskapets evne til fortsatt drift og opplyse om forhold av betydning for fortsatt drift. Forutsetningen om fortsatt drift skal legges til grunn for årsregnskapet så lenge det ikke er sannsynlig at virksomheten vil bli avviklet.

### Revisors oppgaver og plikter ved revisjonen av årsregnskapet

Vårt mål er å oppnå betryggende sikkerhet for at årsregnskapet som helhet ikke inneholder vesentlig feilinformasjon, verken som følge av misligheter eller utilsiktede feil, og å avgi en revisjonsberetning som inneholder vår konklusjon. Betryggende sikkerhet er en høy grad av sikkerhet, men ingen garanti for at en revisjon utført i samsvar med ISA-ene, alltid vil avdekke vesentlig feilinformasjon. Feilinformasjon kan oppstå som følge av misligheter eller utilsiktede feil. Feilinformasjon er å anse som vesentlig dersom den enkeltvis eller samlet med rimelighet kan



forventes å påvirke de økonomiske beslutningene som brukerne foretar på grunnlag av årsregnskapet.

For videre beskrivelse av revisors oppgaver og plikter vises det til:  
<https://revisorforeningen.no/revisjonsberetninger>

#### Andre forhold

---

Selskapets årsregnskap er avlagt etter utløpet av lovens frist for avleggelse av årsregnskap.

BDO AS

Idar Stavran  
statsautorisert revisor  
(elektronisk signert)

Penneo Dokumentnøkkel: MULL2-UM8V5-C6FYI-ZVCEI-7BECH-BYPTV



# PENNEO

Signaturene i dette dokumentet er juridisk bindende. Dokument signert med "Penneo™ - sikker digital signatur". De signerende parter sin identitet er registrert, og er listet nedenfor.

"Med min signatur bekrefter jeg alle datoer og innholdet i dette dokument."

## Stavran, Idar

Partner

På vegne av: BDO AS

Serienummer: no\_bankid:9578-5997-4-11249

IP: 188.95.xxx.xxx

2024-10-21 07:02:40 UTC



Penneo Dokumentnøkkel: MULL2-UM6V5-C6FYL-ZVCE1-7BECH-BVPTV

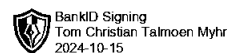
Dokumentet er signert digitalt, med **Penneo.com**. Alle digitale signatur-data i dokumentet er sikret og validert av den datamaskin-utregnede hash-verdien av det opprinnelige dokument. Dokumentet er låst og tids-stemplet med et sertifikat fra en betrodd tredjepart. All kryptografisk bevis er integrert i denne PDF, for fremtidig validering (hvis nødvendig).

### Hvordan bekrefter at dette dokumentet er originalen?

Dokumentet er beskyttet av ett Adobe CDS sertifikat. Når du åpner dokumentet i

Adobe Reader, skal du kunne se at dokumentet er sertifisert av **Penneo e-signature service <penneo@penneo.com>**. Dette garanterer at innholdet i dokumentet ikke har blitt endret.

Det er lett å kontrollere de kryptografiske beviser som er lokalisert inne i dokumentet, med Penneo validator - <https://penneo.com/validator>



# Årsregnskap 2023

## Innherred Invest AS

Resultatregnskap  
Balanse  
Noter til regnskapet

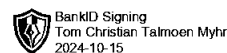
Org.nr.: 924 302 046



## RESULTATREGNSKAP

### INNHERRED INVEST AS

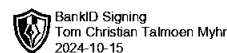
	Note	2023	2022
Salgsinntekt		14 394 682	16 863 853
Annen driftsinntekt		0	120 981
<b>Sum driftsinntekter</b>		<b>14 394 682</b>	<b>16 984 834</b>
Varekostnad		13 150 572	15 099 887
Lønnskostnad	1	686 879	378 931
Avskrivning av driftsmidler og immaterielle eiendeler		62 983	7 400
Annen driftskostnad		527 345	576 618
<b>Sum driftskostnader</b>		<b>14 427 780</b>	<b>16 062 836</b>
<b>Driftsresultat</b>		<b>-33 098</b>	<b>921 998</b>
<b>FINANSINTEKTER OG FINANSKOSTNADER</b>			
Annen renteinntekt		100	17
Annen finansinntekt		0	2 567
Annen rentekostnad		56 082	7 203
<b>Resultat av finansposter</b>		<b>-55 982</b>	<b>-4 619</b>
Resultat før skattekostnad		-89 081	917 379
Skattekostnad på resultat	2	-19 018	201 905
<b>Resultat</b>		<b>-70 063</b>	<b>715 474</b>
<b>Årsresultat</b>		<b>-70 063</b>	<b>715 474</b>
<b>OVERFØRINGER</b>			
Avsatt til annen egenkapital		0	715 474
Overført fra annen egenkapital		70 063	0
<b>Sum overføringer</b>		<b>-70 063</b>	<b>715 474</b>



### BALANSE

#### INNHERRED INVEST AS

EIENDELER	Note	2023	2022
<b>ANLEGGSMIDLER</b>			
<b>IMMATERIELLE EIENDELER</b>			
Utsatt skattefordel	2	18 606	0
<b>Sum immaterielle eiendeler</b>		<b>18 606</b>	<b>0</b>
<b>VARIGE DRIFTSMIDLER</b>			
Maskiner og anlegg		611 400	0
Driftsløsøre, inventar o.a. utstyr		2 500	9 900
<b>Sum varige driftsmidler</b>	<b>3</b>	<b>613 900</b>	<b>9 900</b>
<b>Sum anleggsmidler</b>		<b>632 506</b>	<b>9 900</b>
<b>OMLØPSMIDLER</b>			
Lager av varer og annen beholdning		1 796 121	1 252 728
<b>FORDRINGER</b>			
Kundefordringer		433 981	66 887
Andre kortsiktige fordringer		70 161	62 044
<b>Sum fordringer</b>		<b>504 143</b>	<b>128 931</b>
Bankinnskudd, kontanter o.l.		104 463	667 908
<b>Sum omløpsmidler</b>		<b>2 404 726</b>	<b>2 049 567</b>
<b>Sum eiendeler</b>		<b>3 037 232</b>	<b>2 059 467</b>



### BALANSE

#### INNHERRED INVEST AS

EGENKAPITAL OG GJELD	Note	2023	2022
<strong>EGENKAPITAL</strong>			
<strong>INNSKUTT EGENKAPITAL</strong>			
Aksjekapital		50 000	50 000
<strong>Sum innskutt egenkapital</strong>		<strong>50 000</strong>	<strong>50 000</strong>
<strong>OPPTJENT EGENKAPITAL</strong>			
Annen egenkapital		1 549 721	1 619 783
<strong>Sum opptjent egenkapital</strong>		<strong>1 549 721</strong>	<strong>1 619 783</strong>
<strong>Sum egenkapital</strong>		<strong>1 599 721</strong>	<strong>1 669 783</strong>
<strong>GJELD</strong>			
Utsatt skatt	2	0	412
<strong>Sum avsetning for forpliktelser</strong>		<strong>0</strong>	<strong>412</strong>
<strong>ANNEN LANGSIKTIG GJELD</strong>			
Gjeld til kredittinstitusjoner		514 028	0
<strong>Sum annen langsiktig gjeld</strong>		<strong>514 028</strong>	<strong>0</strong>
<strong>KORTSIKTIG GJELD</strong>			
Leverandørgjeld		834 085	84 941
Betalbar skatt	2	0	212 170
Skyldig offentlige avgifter		30 599	56 761
Annen kortsiktig gjeld		58 800	35 400
<strong>Sum kortsiktig gjeld</strong>		<strong>923 484</strong>	<strong>389 272</strong>
<strong>Sum gjeld</strong>		<strong>1 437 512</strong>	<strong>389 684</strong>
<strong>Sum egenkapital og gjeld</strong>		<strong>3 037 232</strong>	<strong>2 059 467</strong>

Verdal, 30.06.2024  
Styret i Innherred Invest AS

Tom Christian Talmoen Myhr  
styreleder/daglig leder



## Regnskapsprinsipper

Årsregnskapet er satt opp i samsvar med regnskapsloven og NRS 8 - God regnskapsskikk for små foretak.

### DRIFTSINNTEKTER

Inntektsføring ved salg av varer skjer på leveringstidspunktet. Tjenester inntektsføres etter hvert som de leveres.

### SKATT

Skattekostnaden i resultatregnskapet omfatter både periodens betalbare skatt og endring i utsatt skatt. Utsatt skatt er beregnet med 22 % på grunnlag av de midlertidige forskjeller som eksisterer mellom regnskapsmessige og skattemessige verdier, samt ligningsmessig underskudd til fremføring ved utgangen av regnskapsåret. Skatteøkende og skattereduserende midlertidige forskjeller som reverserer eller kan reverseres i samme periode er utlignet og nettoført.

### KLASSIFISERING OG VURDERING AV ANLEGGSMIDLER

Anleggsmidler omfatter eiendeler bestemt til varig eie og bruk. Anleggsmidler er vurdert til anskaffelseskost. Varige driftsmidler balanseføres og avskrives over driftsmidlets økonomiske levetid. Avskrivningsperioden for fast eiendom anskaffet etter 2009 er dekomponert i en del som gjelder råbygget og en del som gjelder faste tekniske installasjoner. Varige driftsmidler nedskrives til gjenvinnbart beløp ved verdifall som forventes ikke å være forbigående. Gjenvinnbart beløp er det høyeste av netto salgsverdi og verdi i bruk. Verdi i bruk er nåverdi av fremtidige kontantstrømmer knyttet til eiendelen. Nedskrivningen reverseres når grunnlaget for nedskrivningen ikke lenger er til stede.

### KLASSIFISERING OG VURDERING AV OMLØPSMIDLER

Omløpsmidler og kortsiktig gjeld omfatter normalt poster som forfaller til betaling innen ett år etter balansedagen, samt poster som knytter seg til varekretsløpet. Omløpsmidler vurderes til laveste verdi av anskaffelseskost og virkelig verdi.

### VARER

Varer er vurdert til det laveste av anskaffelseskost og netto salgsverdi.

### FORDRINGER

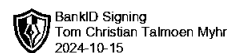
Kundefordringer og andre fordringer oppføres til pålydende etter fradrag for avsetning til forventet tap. Avsetning til tap gjøres på grunnlag av en individuell vurdering av de enkelte fordringene.

## Note 1 Lønnskostnader og antall årsverk

### LØNSKOSTNADER

	2023	2022
Lønninger	548 800	319 400
Arbeidsgiveravgift	85 060	57 866
Pensjonskostnader	49 854	0
Andre ytelser	3 165	1 665
<b>Sum</b>	<b>686 879</b>	<b>378 931</b>

Selskapet har i 2023 sysselsatt 1 årsverk.



## Note 2 Skatt

<b>Årets skattekostnad</b>	<b>2023</b>	<b>2022</b>
Resultatført skatt på ordinært resultat:		
Betalbar skatt	0	212 170
Endring i utsatt skatt	-19 018	-10 265
<b>Skattekostnad ordinært resultat</b>	<b>-19 018</b>	<b>201 905</b>
Skattepliktig inntekt:		
Resultat før skatt	-89 081	917 379
Permanente forskjeller	2 637	371
Endring i midlertidige forskjeller	-160 301	46 661
<b>Skattepliktig inntekt</b>	<b>-246 745</b>	<b>964 411</b>
Betalbar skatt i balansen:		
Betalbar skatt på årets resultat	0	212 170
<b>Sum betalbar skatt i balansen</b>	<b>0</b>	<b>212 170</b>

Skatteeffekten av midlertidige forskjeller og underskudd til fremføring som har gitt opphav til utsatt skatt og utsatte skattefordeler, spesifisert på typer av midlertidige forskjeller

	<b>2023</b>	<b>2022</b>	<b>Endring</b>
Varige driftsmidler	205 172	124 871	-80 301
Fordringer	-43 000	-123 000	-80 000
<b>Sum</b>	<b>162 172</b>	<b>1 871</b>	<b>-160 301</b>
Akkumulert fremførbart underskudd	-246 745	0	246 745
<b>Grunnlag for utsatt skattefordel / skatt</b>	<b>-84 573</b>	<b>1 871</b>	<b>86 444</b>
<b>Utsatt skattefordel / skatt (22 %)</b>	<b>-18 606</b>	<b>412</b>	<b>19 018</b>

## Note 3 Pantstillelser og garantier

	<b>31.12.2023</b>	<b>31.12.2022</b>
<b>Pantsikret gjeld, pantstillelser og garantier</b>		
Langsiktig gjeld til kredittinstitusjoner	514 028	0
<b>Sum</b>	<b>514 028</b>	<b>0</b>
<b>Regnskapsført verdi av pantsikrede eiendeler</b>		
Driftstilbehør	613 900	0
<b>Sum</b>	<b>613 900</b>	<b>0</b>

Andel av gjeld som forfaller over fem år etter regnskapsårets slutt utgjør kr 127 800,-