



## ÅRSREGNSKAPET FOR REGNSKAPSÅRET 2022 - GENERELL INFORMASJON

### Enheten

Organisasjonsnummer: 981 406 915  
Organisasjonsform: Aksjeselskap  
Foretaksnavn: VALDRESBIL AS  
Forretningsadresse: Spikarmoen 1  
2900 FAGERNES

### Regnskapsår

Årsregnskapets periode: 01.01.2022 - 31.12.2022

### Konsern

Morselskap i konsern: Nei

### Regnskapsregler

Regler for små foretak benyttet: Nei  
Benyttet ved utarbeidelsen av årsregnskapet til selskapet: Regnskapslovens alminnelige regler

### Årsregnskapet fastsatt av kompetent organ

Bekreftet av representant for selskapet: Torstein Døvre  
Dato for fastsettelse av årsregnskapet: 13.04.2023

### Grunnlag for avgivelse

År 2022: Årsregnskapet er elektronisk innlevert  
År 2021: Tall er hentet fra elektronisk innlevert årsregnskap fra 2022

*Det er ikke krav til at årsregnskapet m.v. som sendes til Regnskapsregisteret er undertegnet. Kontrollen på at dette er utført ligger hos revisor/enhetens øverste organ. Sikkerheten ivaretas ved at innsender har rolle/rettighet for innsending av årsregnskapet via Altinn, og ved at det bekreftes at årsregnskapet er fastsatt av kompetent organ.*

Brønnøysundregistrene, 05.05.2024



## Resultatregnskap

Beløp i: NOK	Note	2022	2021
<b>RESULTATREGNSKAP</b>			
<b>Inntekter</b>			
Salgsinntekt	1	97 506 025	126 878 071
<b>Sum inntekter</b>		<b>97 506 025</b>	<b>126 878 071</b>
<b>Kostnader</b>			
Varekostnad		71 379 522	97 839 428
Lønnskostnad	2	13 507 297	13 939 153
Avskrivning på varige driftsmidler og immaterielle eiendeler	3	446 808	487 385
Annen driftskostnad	2,4	9 556 818	9 146 482
<b>Sum kostnader</b>		<b>94 890 445</b>	<b>121 412 448</b>
<b>Driftsresultat</b>		<b>2 615 580</b>	<b>5 465 624</b>
<b>Finansinntekter og finanskostnader</b>			
Annen renteinntekt		1 204	
Annen finansinntekt		4 473	102 639
<b>Sum finansinntekter</b>		<b>0</b>	<b>0</b>
Annen rentekostnad		325 423	224 212
Annen finanskostnad		101 328	249 502
<b>Sum finanskostnader</b>		<b>0</b>	<b>0</b>
<b>Netto finans</b>		<b>-421 075</b>	<b>-371 076</b>
<b>Ordinært resultat før skattekostnad</b>		<b>2 194 505</b>	<b>5 094 548</b>
Skattekostnad på ordinært resultat	5	491 703	1 130 978
<b>Ordinært resultat etter skattekostnad</b>		<b>1 702 802</b>	<b>3 963 570</b>
<b>Årsresultat</b>		<b>1 702 802</b>	<b>3 963 570</b>
<b>Totalresultat</b>		<b>1 702 802</b>	<b>3 963 570</b>
<b>Overføringer og disponeringer</b>			
Overføringer til/fra annen egenkapital		1 702 802	3 963 570
<b>Sum overføringer og disponeringer</b>		<b>1 702 802</b>	<b>3 963 570</b>



## Resultatregnskap

<b>Beløp i: NOK</b>	<b>Note</b>	<b>2022</b>	<b>2021</b>
---------------------	-------------	-------------	-------------

---



## Balanse

Beløp i: NOK	Note	2022	2021
<b>BALANSE - EIENDELER</b>			
<b>Anleggsmidler</b>			
<b>Immaterielle eiendeler</b>			
Utsatt skattefordel	5	665 939	797 161
<b>Sum immaterielle eiendeler</b>		<b>665 939</b>	<b>797 161</b>
<b>Varige driftsmidler</b>			
Maskiner og anlegg	3	1 555 174	1 724 990
Driftsløsøre, inventar, verktøy, kontormaskiner og lignende	3	37 950	
<b>Sum varige driftsmidler</b>		<b>1 593 125</b>	<b>1 724 990</b>
<b>Finansielle anleggsmidler</b>			
Investeringer i aksjer og andeler	1	27 500	27 500
<b>Sum finansielle anleggsmidler</b>		<b>27 500</b>	<b>27 500</b>
<b>Sum anleggsmidler</b>		<b>2 286 564</b>	<b>2 549 651</b>
<b>Omløpsmidler</b>			
<b>Varer</b>			
Varer	1,6	23 107 226	26 923 136
<b>Sum varer</b>		<b>23 107 226</b>	<b>26 923 136</b>
<b>Fordringer</b>			
Kundefordringer	1,7	3 842 337	8 349 247
Andre fordringer	1	1 654 629	1 274 201
<b>Sum fordringer</b>		<b>5 496 966</b>	<b>9 623 448</b>
<b>Investeringer</b>			
<b>Sum investeringer</b>		<b>0</b>	<b>0</b>
<b>Bankinnskudd, kontanter og lignende</b>			
Bankinnskudd, kontanter og lignende		2 590 934	489 534
<b>Sum bankinnskudd, kontanter og lignende</b>		<b>2 590 934</b>	<b>489 534</b>
<b>Sum omløpsmidler</b>		<b>31 195 125</b>	<b>37 036 118</b>



## Balanse

Beløp i: NOK	Note	2022	2021
<b>SUM EIENDELER</b>		<b>33 481 689</b>	<b>39 585 769</b>
<b>BALANSE - EGENKAPITAL OG GJELD</b>			
<b>Egenkapital</b>			
<b>Innskutt egenkapital</b>			
Selskapskapital	9	1 973 979	1 973 979
Beholdning av egne aksjer	9,10	-304 271	-304 271
Annen innskutt egenkapital		0	0
<b>Sum innskutt egenkapital</b>		<b>1 669 708</b>	<b>1 669 708</b>
<b>Opptjent egenkapital</b>			
Annen egenkapital	10	10 069 852	10 617 049
<b>Sum opptjent egenkapital</b>		<b>10 069 852</b>	<b>10 617 049</b>
<b>Sum egenkapital</b>		<b>11 739 560</b>	<b>12 286 757</b>
<b>Gjeld</b>			
<b>Langsiktig gjeld</b>			
<b>Sum avsetninger for forpliktelser</b>		<b>0</b>	<b>0</b>
<b>Annen langsiktig gjeld</b>		<b>0</b>	<b>0</b>
<b>Sum annen langsiktig gjeld</b>		<b>0</b>	<b>0</b>
<b>Sum langsiktig gjeld</b>		<b>0</b>	<b>0</b>
<b>Kortsiktig gjeld</b>			
Konvertible lån	11	12 196 208	16 975 152
Leverandørgjeld		5 662 402	4 056 321
Betalbar skatt	5	360 481	1 466 890
Skyldige offentlige avgifter		1 499 059	1 516 102
Annen kortsiktig gjeld		2 023 978	3 284 547
<b>Sum kortsiktig gjeld</b>		<b>21 742 129</b>	<b>27 299 012</b>
<b>Sum gjeld</b>		<b>21 742 129</b>	<b>27 299 012</b>
<b>SUM EGENKAPITAL OG GJELD</b>		<b>33 481 689</b>	<b>39 585 769</b>



Brønnøysundregistrene

ÅRSREGNSKAP FOR REGNSKAPSÅRET 2022 - GENERELL INFORMASJON

Journalnummer: 2023 371323

**Enheten**

Organisasjonsnummer: 981 406 915  
Organisasjonsform: Aksjeselskap  
Foretaksnavn: VALDRESBIL AS  
Forretningsadresse: Spikarmoen 1  
2900 FAGERNES

**Regnskapsår**

Årsregnskapets periode: 01.01.2022 - 31.12.2022

**Konsern**

Morselskap i konsern: Nei

**Regnskapsregler**

Regler for små foretak benyttet: Nei  
Benyttet ved utarbeidelsen av  
årsregnskapet til selskapet: Regnskapslovens alminnelige regler

**Årsregnskapet fastsatt av kompetent organ**

Bekreftet av representant for selskapet: Torstein Døvre  
Dato for fastsettelse av årsregnskapet: 13.04.2023

**Revisjon**

Årsregnskapet er utarbeidet av ekstern  
autorisert regnskapsfører: Ja

**Grunnlag for avgivelse**

År 2022: Årsregnskap er elektronisk innlevert.  
År 2021: Tall er hentet fra elektronisk innlevert årsregnskap fra 2022.

*Det er ikke krav til at årsregnskapet m.v. som sendes til Regnskapsregisteret er undertegnet. Kontrollen på at dette er utført ligger hos revisor/enhetens øverste organ. Sikkerheten ivaretas ved at innsender har rolle/rettighet for innsending av årsregnskapet via Altinn, og ved at det bekreftes at årsregnskapet er fastsatt av kompetent organ.*

Brønnøysundregistrene, 08.05.2023



Organisasjonsnr: 981 406 915  
VALDRESBIL AS

## RESULTATREGNSKAP

<b>Beløp i: NOK</b>	<b>Note</b>	<b>2022</b>	<b>2021</b>
<b>RESULTATREGNSKAP</b>			
<b>Inntekter</b>			
Salgsinntekt	1	97 506 025	126 878 071
<b>Sum inntekter</b>		<b>97 506 025</b>	<b>126 878 071</b>
<b>Kostnader</b>			
Varekostnad		71 379 522	97 839 428
Lønnskostnad	2	13 507 297	13 939 153
Avskrivning på varige driftsmidler og immaterielle eiendeler	3	446 808	487 385
Annen driftskostnad	2,4	9 556 818	9 146 482
<b>Sum kostnader</b>		<b>94 890 445</b>	<b>121 412 448</b>
<b>Driftsresultat</b>		<b>2 615 580</b>	<b>5 465 624</b>
<b>Finansinntekter og finanskostnader</b>			
Annen renteinntekt		1 204	
Annen finansinntekt		4 473	102 639
<b>Sum finansinntekter</b>		<b>0</b>	<b>0</b>
Annen rentekostnad		325 423	224 212
Annen finanskostnad		101 328	249 502
<b>Sum finanskostnader</b>		<b>0</b>	<b>0</b>
<b>Netto finans</b>		<b>-421 075</b>	<b>-371 076</b>
<b>Ordinært resultat før skattekostnad</b>		<b>2 194 505</b>	<b>5 094 548</b>
Skattekostnad på ordinært resultat	5	491 703	1 130 978
<b>Ordinært resultat etter skattekostnad</b>		<b>1 702 802</b>	<b>3 963 570</b>
<b>Årsresultat</b>		<b>1 702 802</b>	<b>3 963 570</b>
<b>Totalresultat</b>		<b>1 702 802</b>	<b>3 963 570</b>
<b>Overføringer og disponeringer</b>			
Overføringer til/fra annen egenkapital		1 702 802	3 963 570
<b>Sum overføringer og disponeringer</b>		<b>1 702 802</b>	<b>3 963 570</b>



Organisasjonsnr: 981 406 915  
VALDRESBIL AS

## BALANSE

Beløp i: NOK	Note	2022	2021
<b>BALANSE - EIENDELER</b>			
<b>Anleggsmidler</b>			
<b>Immaterielle eiendeler</b>			
Utsatt skattefordel	5	665 939	797 161
<b>Sum immaterielle eiendeler</b>		<b>665 939</b>	<b>797 161</b>
<b>Varige driftsmidler</b>			
Maskiner og anlegg	3	1 555 174	1 724 990
Driftsløsøre, inventar, verktøy, kontormaskiner og lignende	3	37 950	
<b>Sum varige driftsmidler</b>		<b>1 593 125</b>	<b>1 724 990</b>
<b>Finansielle anleggsmidler</b>			
Investeringer i aksjer og andeler	1	27 500	27 500
<b>Sum finansielle anleggsmidler</b>		<b>27 500</b>	<b>27 500</b>
<b>Sum anleggsmidler</b>		<b>2 286 564</b>	<b>2 549 651</b>
<b>Omløpsmidler</b>			
<b>Varer</b>			
Varer	1,6	23 107 226	26 923 136
<b>Sum varer</b>		<b>23 107 226</b>	<b>26 923 136</b>
<b>Fordringer</b>			
Kundefordringer	1,7	3 842 337	8 349 247
Andre fordringer	1	1 654 629	1 274 201
<b>Sum fordringer</b>		<b>5 496 966</b>	<b>9 623 448</b>
<b>Investeringer</b>			
<b>Sum investeringer</b>		<b>0</b>	<b>0</b>
<b>Bankinnskudd, kontanter og lignende</b>			
Bankinnskudd, kontanter og lignende		2 590 934	489 534
<b>Sum bankinnskudd, kontanter og lignende</b>		<b>2 590 934</b>	<b>489 534</b>
<b>Sum omløpsmidler</b>		<b>31 195 125</b>	<b>37 036 118</b>
<b>SUM EIENDELER</b>		<b>33 481 689</b>	<b>39 585 769</b>
<b>BALANSE - EGENKAPITAL OG GJELD</b>			



<b>Egenkapital</b>			
<b>Innskutt egenkapital</b>			
Selskapskapital	9	1 973 979	1 973 979
Beholdning av egne aksjer	9,10	-304 271	-304 271
Annen innskutt egenkapital		0	0
<b>Sum innskutt egenkapital</b>		<b>1 669 708</b>	<b>1 669 708</b>
<b>Opptjent egenkapital</b>			
Annen egenkapital	10	10 069 852	10 617 049
<b>Sum opptjent egenkapital</b>		<b>10 069 852</b>	<b>10 617 049</b>
<b>Sum egenkapital</b>		<b>11 739 560</b>	<b>12 286 757</b>
<b>Gjeld</b>			
<b>Langsiktig gjeld</b>			
Sum avsetninger for forpliktelseser		0	0
Annen langsiktig gjeld			
<b>Sum annen langsiktig gjeld</b>		<b>0</b>	<b>0</b>
<b>Sum langsiktig gjeld</b>		<b>0</b>	<b>0</b>
<b>Kortsiktig gjeld</b>			
Konvertible lån	11	12 196 208	16 975 152
Leverandørgjeld		5 662 402	4 056 321
Betalbar skatt	5	360 481	1 466 890
Skyldige offentlige avgifter		1 499 059	1 516 102
Annen kortsiktig gjeld		2 023 978	3 284 547
<b>Sum kortsiktig gjeld</b>		<b>21 742 129</b>	<b>27 299 012</b>
<b>Sum gjeld</b>		<b>21 742 129</b>	<b>27 299 012</b>
<b>SUM EGENKAPITAL OG GJELD</b>		<b>33 481 689</b>	<b>39 585 769</b>



Organisasjonsnr: 981 406 915  
VALDRESBIL AS

NOTEOPPLYSNINGER - SELSKAP - alle poster oppgitt i hele tall

Note  
1

Regnskapsprinsipper  
Se vedlegg.

Note  
1

Er det usikkerhet om fortsatt drift?: Nei

Note  
2

Antall årsverk i regnskapsåret  
31.00

Note  
2

Spesifisering av resultatregnskapet

Lønnskostnader

<u>Lønn</u>	<u>Årets</u>	<u>Fjorårets</u>
	13671817.00	14025131.00
<u>Folketrygdavgift</u>	<u>Årets</u>	<u>Fjorårets</u>
	836613.00	866006.00
<u>Pensjonskostnader</u>	<u>Årets</u>	<u>Fjorårets</u>
	330081.00	335611.00
<u>Andre ytelser</u>	<u>Årets</u>	<u>Fjorårets</u>
	-1331214.00	-1287595.00
<u>Sum lønnskostnader</u>	<u>Årets</u>	<u>Fjorårets</u>
	13507297.00	13939153.00

Note

Ekstraordinære inntekter og kostnader



<u>Sum</u>	<u>Beløp</u>		
<u>Balanseført verdi 31.12.</u>	<u>Varige driftsmidler</u>	<u>Immaterielle eiend.</u>	
<b>Konsernregnskap</b>			
<b>Morselskapet sitt navn</b>			
<b>Forretningskontor for morselskapet</b>			
<b>Begrunnelse for at datterselskap er utelatt fra konsolideringen</b>			
<u>Samlet beløp - tilknyttet selskap</u>	<u>Årets</u>	<u>Fjorårets</u>	
<u>Samlet beløp - foretak i samme konsern</u>	<u>Årets</u>	<u>Fjorårets</u>	
<u>Samlet beløp - foretak i samme konsern</u>	<u>Årets</u>	<u>Fjorårets</u>	
<u>Samlet beløp - felles kontrollert virksomhet</u>	<u>Årets</u>	<u>Fjorårets</u>	
<u>Pantstillelse</u>	<u>Beløp</u>		
<u>Beholdning av egne aksjer</u>	<u>Antall</u>	<u>Pålydende</u>	<u>Andel av aksjek.</u>



# Årsregnskap

2022

**ValdresBil AS**



Organisasjonsnummer: 981 406 915



### REGNSKAPSBILAG

	Note	2022	2021
<b>RESULTATREGNSKAP</b>			
<b>DRIFTSINNTEKTER</b>			
Salgsinntekt	1	97 506 025	126 878 071
<b>Sum driftsinntekter</b>		<b>97 506 025</b>	<b>126 878 071</b>
<b>DRIFTSKOSTNADER</b>			
Varekostnad		71 379 522	97 839 428
Lønnskostnad	2	13 507 297	13 939 153
Avskrivning varige driftsmidler	3	446 808	487 385
Annen driftskostnad	2,4	9 556 818	9 146 482
<b>Sum driftskostnader</b>		<b>94 890 445</b>	<b>121 412 448</b>
<b>Driftsresultat</b>		<b>2 615 580</b>	<b>5 465 624</b>
<b>FINANSINNTEKTER OG FINANSKOSTNADER</b>			
Renteinntekt		1 204	0
Annen finansinntekt		4 473	102 639
Rentekostnad		325 423	224 212
Annen finanskostnad		101 328	249 502
<b>Resultat av finansposter</b>		<b>-421 075</b>	<b>-371 076</b>
<b>Ordinært resultat før skattekostnad</b>		<b>2 194 505</b>	<b>5 094 548</b>
Skattekostnad på ordinært resultat	5	491 703	1 130 978
<b>Ordinært resultat</b>		<b>1 702 802</b>	<b>3 963 570</b>
<b>Årsresultat</b>		<b>1 702 802</b>	<b>3 963 570</b>
<b>OVERFØRINGER</b>			
Annen egenkapital		1 702 802	3 963 570
<b>Sum overføringer</b>		<b>1 702 802</b>	<b>3 963 570</b>

### REGNSKAPSBILAG



	Note	2022	2021
<b>BALANSE PR. 31. DESEMBER</b>			
<b>EIENDELER</b>			
<b>ANLEGGSMIDLER</b>			
<b>Immaterielle eiendeler</b>			
Utsatt skattefordel	5	665 939	797 161
<b>Sum immaterielle eiendeler</b>		<b>665 939</b>	<b>797 161</b>
<b>Varige driftsmidler</b>			
Maskiner og anlegg	3	1 258 954	1 272 632
Transportmidler	3	296 220	452 358
Maskiner og utstyr	3	37 950	0
<b>Sum varige driftsmidler</b>		<b>1 593 125</b>	<b>1 724 990</b>
<b>Finansielle anleggsmidler</b>			
Investeringer i aksjer og andeler	1	27 500	27 500
<b>Sum finansielle anleggsmidler</b>		<b>27 500</b>	<b>27 500</b>
<b>Sum anleggsmidler</b>		<b>2 286 564</b>	<b>2 549 651</b>
<b>OMLØPSMIDLER</b>			
<b>Varer</b>			
Varer	1,6	23 107 226	26 923 136
<b>Sum varer</b>		<b>23 107 226</b>	<b>26 923 136</b>
<b>Fordringer</b>			
Kundefordringer	1,7	3 842 337	8 349 247
Andre fordringer	1	1 654 629	1 274 201
<b>Sum fordringer</b>		<b>5 496 966</b>	<b>9 623 448</b>
<b>Bankinnskudd og kontanter</b>			
Bankinnskudd og kontanter	8	2 590 934	489 534
<b>Sum bankinnskudd og kontanter</b>		<b>2 590 934</b>	<b>489 534</b>
<b>Sum omløpsmidler</b>		<b>31 195 125</b>	<b>37 036 118</b>
<b>SUM EIENDELER</b>		<b>33 481 689</b>	<b>39 585 769</b>




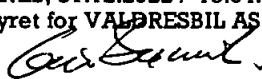



	Note	2022	2021
<b>BALANSE PR. 31. DESEMBER</b>			
<b>EGENKAPITAL OG GJELD</b>			
<b>EGENKAPITAL</b>			
<b>Innskutt egenkapital</b>			
Aksjekapital	9	1 973 979	1 973 979
Egne aksjer	9,10	-304 271	-304 271
<b>Sum innskutt egenkapital</b>		<b>1 669 708</b>	<b>1 669 708</b>
<b>Opptjent egenkapital</b>			
Annen egenkapital	10	10 069 852	10 617 049
<b>Sum opptjent egenkapital</b>		<b>10 069 852</b>	<b>10 617 049</b>
<b>Sum egenkapital</b>		<b>11 739 560</b>	<b>12 286 757</b>
<b>GJELD</b>			
<b>Kortsiktig gjeld</b>			
Gjeld til kredittinstitusjoner	11	12 196 208	16 975 152
Leverandørgjeld		5 662 402	4 056 321
Betalbar skatt	5	360 481	1 466 890
Skattetrekk og øvrige trekk		541 128	472 865
Skyldige offentlige avgifter		957 931	1 043 237
Annen kortsiktig gjeld		2 023 979	3 284 547
<b>Sum kortsiktig gjeld</b>		<b>21 742 129</b>	<b>27 299 012</b>
<b>Sum gjeld</b>		<b>21 742 129</b>	<b>27 299 012</b>
<b>SUM EGENKAPITAL OG GJELD</b>		<b>33 481 689</b>	<b>39 585 769</b>

FAGERNES, 31.12.2022 / 13.04.2022


Styret for VALBRESBIL AS


  
Hans Asbjørn Brandsdal  
Styrets leder

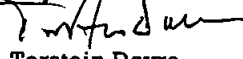
  
Geir Sønnervik  
Styremedlem

  
Steinar Haugrud  
Styremedlem

  
Hilde Nybråten  
Styremedlem

  
Ivar Haugrud  
Styremedlem

  
Marius Bauge  
Styremedlem

  
Torstein Døvre  
Daglig leder





**1 Regnskapsprinsipper og virkning av prinsippendringer**

Årsregnskapet er satt opp i samsvar med regnskapsloven, god regnskapsskikk for små foretak og under forutsetning om fortsatt drift. Det er ingen endring i regnskapsprinsipp sammenlignet med fjoråret.

**Salgsinntekter**

Inntekter ved salg av varer og tjenester vurderes til virkelig verdi av vederlaget, netto etter fradrag for merverdiavgift. Inntektsføring ved salg av varer skjer på leveringstidspunktet. Tjenester inntektsføres etterhvert som de utføres.

**Klassifisering av balanseposter**

Eiendeler bestemt til varig eie eller bruk er klassifisert som anleggsmidler. Eiendeler som er knyttet til varekretsløpet er klassifisert som omløpsmidler. Fordringer klassifiseres som omløpsmidler hvis de skal tilbakebetales i løpet av ett år. For gjeld er analoge kriterier lagt til grunn. Første års avdrag på langsiktige fordringer og langsiktig gjeld klassifiseres likevel ikke som omløpsmiddel og kortsiktig gjeld.

**Varige driftsmidler**

Varige driftsmidler balanseføres og avskrives lineært over driftsmidlenes forventede levetid dersom de har antatt levetid over 3 år og har en kostpris som overstiger kr 15 000. Vedlikehold av driftsmidler kostnadsføres løpende. Påkostninger eller forbedringer tillegges driftsmidlets kostpris og avskrives i takt med driftsmidlet.

Utgifter til leie av driftsmidler kostnadsføres. Forskuddsbetalinger balanseføres som forskuddsbetalt kostnad, og fordeles over leieperioden.

**Nedskrivning av anleggsmidler**

Ved indikasjon på at balanseført verdi av et anleggsmiddel er høyere enn virkelig verdi, foretas det test for verdifall. Hvis balanseført verdi er høyere enn både salgsverdi og gjenvinnbart beløp (nåverdi ved fortsatt bruk/eie), foretas det nedskrivning til det høyeste av salgsverdi og gjenvinnbart beløp.

Tidligere nedskrivninger, med unntak for nedskrivning av goodwill, reverseres hvis forutsetningene for nedskrivningen ikke lenger er til stede.

**Varebeholdninger**

Lager av innkjøpte varer verdsettes til det laveste av anskaffelseskost etter FIFO-prinsippet, og netto salgsverdi. Egentilvirkede ferdigvarer og varer under tilvirkning vurderes til variabel tilvirkningskost.

**Fordringer**

Kundefordringer og andre fordringer er oppført i balansen til pålydende etter fradrag for avsetning til forventet tap. Avsetning for tap gjøres på grunnlag av individuelle vurderinger av de enkelte fordringene. I tillegg gjøres det for øvrige kundefordringer en uspesifisert avsetning for å dekke antatt tap.

**Skatt**

Skattekostnaden i resultatregnskapet omfatter både periodens betalbare skatt og endring i utsatt skatt. Utsatt skatt er beregnet på grunnlag av midlertidige forskjeller mellom regnskapsmessige og skattemessige verdier, samt eventuelt ligningsmessig underskudd til fremføring ved utgangen av regnskapsåret. Skatteøkende og skattereduserende midlertidige forskjeller som reverserer eller kan reversere i samme periode er utlignet.

Oppføring av utsatt skattefordel på netto skattereduserende forskjeller som ikke er utlignet og underskudd til fremføring, er begrunnet med forventet fremtidig inntjening. Utsatt skattefordel som kan balanseføres og utsatt skatt er oppført netto i balansen.



ValdresBil AS	Noter til årsregnskapet 2022
---------------	---------------------------------

**2 Ansatte, godtgjørelser, lån til ansatte m.v.**

	2022	2021
<b>Lønnskostnader består av følgende poster:</b>		
Lønninger	13 697 837	13 711 489
Arbeidsgiveravgift	934 464	966 178
Pensjonskostnad	500 032	472 912
Andre lønnskostnader	238 116	698 585
Eliminering av intern omsetning/arbeid	-1 863 152	-1 910 011
<b>Sum lønnskostnader</b>	<b>13 507 297</b>	<b>13 939 153</b>

Årsverk	31	32
---------	----	----

**Offentlig tjenstepensjonsordning**

Foretaket er pliktig til å ha tjenstepensjonsordning etter lov om obligatorisk tjenstepensjon, og har pensjonsordning som tilfredsstillende kravene i loven.

**Godtgjørelser**

	Daglig leder	Styret	Revisor
Lønn	1 085 790	62 500	
Annen godtgjørelse	7 361	0	
Revisjonshonorar			68 320
Revisors honorar for andre tjenester			24 980
<b>Sum godtgjørelser</b>	<b>1 093 151</b>	<b>62 500</b>	<b>93 300</b>

**3 Varige driftsmidler**

	Kontorutstyr	Maskiner og anlegg	Transportmidler	SUM
Anskaffelseskost 31.12.2021	0	2 540 985	612 591	3 153 576
Årets tilgang	46 412	367 778	126 569	540 759
Årets avgang	0	0	361 223	361 223
Anskaffelseskost 31.12.2022	46 412	2 908 763	377 938	3 333 113
Akkumulerte avskrivninger pr. 31.12.2021	0	1 268 353	160 233	1 428 586
Avskrivning i 2022	8 462	381 456	56 890	446 808
Tilbakeført avskrivning i 2022	0	0	135 406	135 406
Akkumulerte avskrivninger pr. 31.12.2022	8 462	1 649 809	81 717	1 739 988
<b>Balanseverdi pr. 31.12.2022</b>	<b>37 950</b>	<b>1 258 954</b>	<b>296 221</b>	<b>1 593 125</b>
Prosentsetter for lineære avskrivninger	20 - 30 %	15 - 20 %	15 - 20 %	

**4 Transaksjoner med nærstående**

ValdresBil AS leier lokaler av ValdresBil Eiendom AS. ValdresBil Eiendom AS har mange av de samme aksjonærene som ValdresBil AS.

I 2022 har ValdresBil AS leiet lokaler fra ValdresBil Eiendom AS for kr 2 656 641.



ValdresBil AS

Noter til årsregnskapet  
2022

<b>5</b>	<b>Skatter</b>				<b>2022</b>
		<i>Spesifikasjon av forskjellen mellom regnskapsmessig resultat før skattekostnad og skattepliktig nettoinntekt:</i>			
		Resultat før skattekostnad			2 194 505
		Permanente forskjeller			40 509
		Endring i midlertidige forskjeller			-596 466
		<b>Årets skattepliktige inntekt</b>			<b>1 638 548</b>
		Betalbar skatt av årets skattepliktige inntekt			360 481
		Endring utsatt skatt			131 222
		<b>Skattekostnad i resultatregnskapet</b>			<b>491 703</b>
			<b>31.12.2021</b>	<b>31.12.2022</b>	<b>Endring</b>
		<i>Spesifikasjon av midlertidige forskjeller og beregning av utsatt skatt:</i>			
	Midlertidige forskjeller knyttet til:	Driftsmidler	-73 130	-145 063	71 933
		Varelager	-2 886 290	-2 609 268	-277 022
		Fordringer	-481 340	-142 659	-338 681
		Uopptjent inntekt	-68 406	-41 810	-26 596
		Avsetning for forpliktelser	-114 300	-88 200	-26 100
		<b>Sum midlertidige forskjeller</b>	<b>-3 623 466</b>	<b>-3 027 000</b>	<b>-596 466</b>
		<b>Utsatt skatt (+) / utsatt skattefordel (-)</b>	<b>-797 161</b>	<b>-665 939</b>	<b>-131 222</b>
		Ved beregning av betalbar skatt er det benyttet en skattesats på 22 %. Ved beregning av utsatt skatt / utsatt skattefordel er det benyttet en skattesats på 22 %.			
		Utsatt skattefordel er inntatt i regnskapet, da denne forventes å kunne utlignes gjennom fremtidig inntjening.			
<b>6</b>	<b>Varebeholdning</b>	Varebeholdningen er vurdert til det laveste av kostpris og virkelig verdi.			
<b>7</b>	<b>Kundefordringer</b>	Kundefordringer er vurdert til pålydende, etter fradrag for avsetning til forventet tap.			
<b>8</b>	<b>Bundne midler</b>	Av innstående i bank er kr 541 128 bundet til ansattes skatetrekksmidler.			



ValdresBil AS

Noter til årsregnskapet  
2022

**9 Antall aksjer, aksjeeiere m.v.**

Selskapets aksjekapital, kr 1 973 979, er fordelt på 1 973 979 aksjer, hver pålydende kr 1. Alle aksjer har like rettigheter.

Pr. 31.12.2022 eier selskapet 304 271 egne aksjer pålydende kr 1. Aksjene ble ervervet for kr 1 020 990 i 2017 og har ikke utbytte eller stemmerett.

<u>Selskapets aksjonærer</u>	<u>Rolle</u>	<u>Ekstern eierandel</u>
Vognskjulet AS v/ Hans A. Brandsdal	Styreleder	38,99%
Steinar Haugrud	Styremedlem	13,28%
Geir Sønnervik	Styremedlem	12,57%
Torstein Døvre	Daglig leder	10,00%
Barbro Nybråten Usterud		10,06%
Hilde Nybråten	Styremedlem	10,06%
Fagernes Boligvarme AS		5,03%
		<u>100,00%</u>

**10 Egenkapital**

	Aksjekapital	Egne aksjer	Annen egenkapital	Sum egenkapital
<b>Egenkapital 01.01.2022</b>	<b>1 973 979</b>	<b>-304 271</b>	<b>10 617 049</b>	<b>12 286 757</b>
Tilleggsutbytte i 2022			-2 249 999	-2 249 999
Årsresultat			1 702 802	1 702 802
<b>Egenkapital 31.12.2022</b>	<b>1 973 979</b>	<b>-304 271</b>	<b>10 069 852</b>	<b>11 739 560</b>

**11 Pantstillelser og garantier**

Gjeld sikret ved pant 12 196 208

*Bokført verdi av eiendeler stilt som sikkerhet for ovennevnte gjeld er:*

Driftsmidler	1 593 125
Kundefordringer	3 842 337
Varelager	23 107 226
<b>SUM</b>	<b>28 542 688</b>

Gjeld til kredittinstitusjoner vil fem år etter regnskapsårets slutt utgjøre: 0

Limit på kassakreditt pr. 31.12.2022 utgjør 4,0 mill.

Kredittramme for lagerfinansiering utgjør 26,5 mill.

Selskapet har stilt garantier overfor sine leverandører for til sammen kr 4 150 000 pr. 31.12.2022.

**12 Pensjoner**

AFP-ordningen, som ble vedtatt mellom LO og NHO trådte i kraft 1. januar 2011. Ettersom det ikke er mulig å foreta pålitelig måling, innregnes AFP-ordningen etter dette på lik linje med innskuddsordningen (OTP). Premiebetalingene kostnadsføres derfor løpende.



ValdresBil AS

Noter til årsregnskapet  
2022

**13 Restverdi gjenkjøpsavtaler**

	Antall	Beløp
Restverdi på gjenkjøpsavtaler som utløper i 2023:	7	1 220 446
Restverdi på gjenkjøpsavtaler som utløper i 2024:	11	3 156 932
Restverdi på gjenkjøpsavtaler som utløper i 2025:	16	4 908 021
Restverdi på gjenkjøpsavtaler som utløper i 2026:	1	434 798
Restverdi på gjenkjøpsavtaler som utløper i 2027:	1	100 000
<b>Sum restverdi på gjenkjøpsavtaler pr. 31.12.2022</b>	<b>36</b>	<b>9 820 197</b>

På samme tidspunkt i fjor hadde selskapet 44 gjenkjøpsavtaler til en verdi på kr 9 861 963.



ValdresBil AS

Kontantstrømpoppstilling  
2022

## INDIREKTE MODELL

Kontantstrøm fra operasjonelle aktiviteter	2022	2021
Resultat før skattekostnad	2 194 505	5 094 548
Periodens betalte skatt	-1 466 890	-974 274
Gevinst/tap ved salg av anleggsmidler	0	0
Ordinære avskrivninger	446 808	487 385
Endring i varelager	3 815 910	1 352 736
Endring i kundefordringer	4 506 911	-4 148 742
Endring i leverandørgjeld	1 038 115	2 770 650
Endring i forskjell mellom kostnadsført pensjon og inn-/utbetalinger i pensjonsord	-2 861	-29 476
Endring i andre tidsavgrensingsposter	-1 087 213	-1 093 989
<b>Netto kontantstrøm fra operasjonelle aktiviteter</b>	<b>9 445 284</b>	<b>3 458 838</b>
<b>Kontantstrømmer fra investeringsaktiviteter</b>		
Innbetalinger ved salg av varige driftsmidler	225 817	833 286
Utbetalinger ved kjøp av varige driftsmidler	-540 759	-1 039 444
<b>Netto kontantstrøm fra investeringsaktiviteter</b>	<b>-314 942</b>	<b>-206 158</b>
<b>Kontantstrømmer fra finansieringsaktiviteter</b>		
Netto endring i kassakreditt og varelagerfinansiering	-4 778 943	-1 575 226
Innbetalinger av egenkapital	0	0
Tilbakebetalinger av egenkapital	0	0
Utbetalinger av utbytte	-2 249 999	-2 687 383
<b>Netto kontantstrøm fra finansieringsaktiviteter</b>	<b>-7 028 942</b>	<b>-4 262 609</b>
<b>Netto endring i kontanter og kontantekvivalenter</b>	<b>2 101 400</b>	<b>-1 009 929</b>
<b>Beholdning av kontanter og kontantekvivalenter pr 01.01.</b>	<b>489 534</b>	<b>1 499 463</b>
<b>Beholdning av kontanter og kontantekvivalenter pr 31.12.</b>	<b>2 590 934</b>	<b>489 534</b>



## STYRETS ÅRSBERETNING 2022

Valdresbil AS, 981 406 915 er en *handelsbedrift* som ligger ved 2900 Fagernes. Virksomhetens formål å drive med salg og reparasjoner av personbiler, varebiler, lastebiler, busser, bobiler og campingvogner.

Selskapet har hatt en omsetningssvikt på 29.372,046. fra 2021 til 2022. Vi oppnådde en resultatmargin på 2,1%. Selskapet har en egenkapitalandel på 35,1%, og likviditeten er god. Svikten i omsetningen skyldes mangel på salgsvarer, biler og bobiler. Omsetningen har gått ned og kostnadene opp det siste året.

Styret mener at årsregnskapet gir et rettviseende bilde av selskapets eiendeler og gjeld, finansielle stilling og resultat.

Markedsrisiko, VB har fått avtale med Bertel O. Steen AS som frittstående forhandler. Dette gir oss forutsigbarhet og vi kan benytte BOS sine stordriftsfordeler ved innkjøp osv. Med dette har VB fått 2 nye avtaler på plass, salg og etter-marked av bilmerket JEEP. Og verkstedavtale på Fiat Dukato. Det siste passer oss svært godt da 88% av alle bobiler er Fiat. Med dette styrkes vårt servicemarked ytterligere.

Likviditetsrisiko, selskapets virksomhet er kapitalkrevende, men vi har gode avtaler om lagerfinansiering på biler og vogner.

Kredittrisiko, selskapet å ha god kontroll på kreditt og betingelser for vår drift fremover.

Det er ikke tegnet forsikring for styret og daglig leder for deres mulige erstatningsansvar overfor foretaket og tredjepersoner. Men dette vil vi få ordnet innneværende år.

Selskapet driver ikke med forskning.

Årsregnskapet for 2022 er satt opp under forutsetning av fortsatt drift. Det bekreftes herved at forutsetningen for fortsatt drift er til stede.

Selskapets sykefravær er 2,1%. Styret anser dette som tilfredsstillende.

Det har ikke forekommet eller blitt rapportert alvorlige arbeidsuhell eller ulykker som har resultert i store materielle skader eller personskader i løpet av år. Arbeidsmiljøet betraktes som godt og alle ansatte har helseforsikring dekket av VB.

Selskapet har pr utgangen av året 28 ansatte, av disse er 2 kvinner. Selskapet arbeider aktivt, målrettet og planmessig for likestilling innenfor virksomheten. Men bransjen er sterkt mannsdominert fortsatt.

Selskapets virksomhet er ikke regulert av konsesjoner eller pålegg. Bedriften forurensrer ikke det ytre miljø. Bedriften ble miljøsertifisert i 2022.



Etter styrets oppfatning gir fremlagt resultatregnskap og balanse med noter uttrykk for virksomhetens resultat for 2022 og økonomiske stilling ved årsskiftet.

Det er ikke inntrådt forhold etter regnskapsårets slutt som er av betydning for bedømmelsen av regnskapet.

Virksomheten har for 2022 hatt et overskudd etter skattekostnad på kr.1.702.802 som foreslåes anvendt ved:


Avsatt utbytte	kr.
Overført annen egenkapital	kr. 1.702.000,-
Sum disponert	kr 1.702.802,-

Fagemes 13 April 2023


  
Hans Asbjørn Brandsdal  
Styrets leder


  
Ivar Håugrud  
ansatte representant

  
Torstein Døvre  
Daglig leder

  
Hilde Nybråten  
styremedlem

  
Marius Baugø  
styremedlem

  
Steinar Haugrud  
styremedlem

  
Geir Sønnervik  
styremedlem



Til generalforsamlingen i ValdresBil AS

## Uavhengig revisors beretning

### Konklusjon

Vi har revidert årsregnskapet for ValdresBil AS som viser et overskudd på NOK 1 702 802. Årsregnskapet består av balanse per 31. desember 2022, resultatregnskap og kontantstrømoppstilling for regnskapsåret avsluttet per denne datoen og noter til årsregnskapet, herunder et sammendrag av viktige regnskapsprinsipper.

Etter vår mening

- oppfyller årsregnskapet gjeldende lovkrav, og
- gir årsregnskapet et rettviseende bilde av selskapets finansielle stilling per 31. desember 2022, og av dets resultater og kontantstrømmer for regnskapsåret avsluttet per denne datoen i samsvar med regnskapslovens regler og god regnskapsskikk i Norge.

### Grunnlag for konklusjonen

Vi har gjennomført revisjonen i samsvar med International Standards on Auditing (ISA-ene). Våre oppgaver og plikter i henhold til disse standardene er beskrevet nedenfor under *Revisors oppgaver og plikter ved revisjonen av årsregnskapet*. Vi er uavhengige av selskapet i samsvar med kravene i relevante lover og forskrifter i Norge og International Code of Ethics for Professional Accountants (inkludert internasjonale uavhengighetsstandarder) utstedt av International Ethics Standards Board for Accountants (IESBA-reglene), og vi har overholdt våre øvrige etiske forpliktelser i samsvar med disse kravene. Innhentet revisjonsbevis er etter vår vurdering tilstrekkelig og hensiktsmessig som grunnlag for vår konklusjon.

### Øvrig informasjon

Styret og daglig leder (ledelsen) er ansvarlige for informasjonen i årsberetningen. Øvrig informasjon omfatter informasjon i årsrapporten bortsett fra årsregnskapet og den tilhørende revisjonsberetningen. Vår konklusjon om årsregnskapet ovenfor dekker ikke informasjonen i årsberetningen.

I forbindelse med revisjonen av årsregnskapet er det vår oppgave å lese årsberetningen. Formålet er å vurdere hvorvidt det foreligger vesentlig inkonsistens mellom årsberetningen og årsregnskapet og den kunnskap vi har opparbeidet oss under revisjonen av årsregnskapet, eller hvorvidt informasjon i årsberetningen ellers fremstår som vesentlig feil. Vi har plikt til å rapportere dersom årsberetningen fremstår som vesentlig feil. Vi har ingenting å rapportere i så henseende.

Basert på kunnskapen vi har opparbeidet oss i revisjonen, mener vi at årsberetningen

- er konsistent med årsregnskapet og
- inneholder de opplysninger som skal gis i henhold til gjeldende lovkrav.



### **Ledelsens ansvar for årsregnskapet**

Ledelsen er ansvarlig for å utarbeide årsregnskapet og for at det gir et rettviseende bilde i samsvar med regnskapslovens regler og god regnskapsskikk i Norge. Ledelsen er også ansvarlig for slik internkontroll som den finner nødvendig for å kunne utarbeide et årsregnskap som ikke inneholder vesentlig feilinformasjon, verken som følge av misligheter eller utilsiktede feil.

Ved utarbeidelsen av årsregnskapet må ledelsen ta standpunkt til selskapets evne til fortsatt drift og opplyse om forhold av betydning for fortsatt drift. Forutsetningen om fortsatt drift skal legges til grunn for årsregnskapet så lenge det ikke er sannsynlig at virksomheten vil bli avvirket.

### **Revisors oppgaver og plikter ved revisjonen av årsregnskapet**

Vårt mål er å oppnå betryggende sikkerhet for at årsregnskapet som helhet ikke inneholder vesentlig feilinformasjon, verken som følge av misligheter eller utilsiktede feil, og å avgi en revisjonsberetning som inneholder vår konklusjon. Betryggende sikkerhet er en høy grad av sikkerhet, men ingen garanti for at en revisjon utført i samsvar med ISA-ene, alltid vil avdekke vesentlig feilinformasjon. Feilinformasjon kan oppstå som følge av misligheter eller utilsiktede feil. Feilinformasjon er å anse som vesentlig dersom den enkeltvis eller samlet med rimelighet kan forventes å påvirke de økonomiske beslutningene som brukerne foretar på grunnlag av årsregnskapet.

For videre beskrivelse av revisors oppgaver og plikter vises det til:  
<https://revisorforeningen.no/revisjonsberetninger>

Fagernes, 13. april 2023  
**ValdresRevisorene AS**

Olve Lie  
Statsautorisert revisor