



ÅRSREGNSKAPET FOR REGNSKAPSÅRET 2022 - GENERELL INFORMASJON

Enheten

Organisasjonsnummer: 823 617 232
Organisasjonsform: Aksjeselskap
Foretaksnavn: HALLERUD CONSULTING AS
Forretningsadresse: Haakon VII's gate 5
0161 OSLO

Regnskapsår

Årsregnskapets periode: 01.01.2022 - 31.12.2022

Konsern

Morselskap i konsern: Nei

Regnskapsregler

Regler for små foretak benyttet: Ja
Benyttet ved utarbeidelsen av årsregnskapet til selskapet: Regnskapslovens alminnelige regler

Årsregnskapet fastsatt av kompetent organ

Bekreftet av representant for selskapet: Cathrine Trandem
Dato for fastsettelse av årsregnskapet: 24.04.2023

Grunnlag for avgivelse

År 2022: Årsregnskapet er elektronisk innlevert
År 2021: Tall er hentet fra elektronisk innlevert årsregnskap fra 2022

Det er ikke krav til at årsregnskapet m.v. som sendes til Regnskapsregisteret er undertegnet. Kontrollen på at dette er utført ligger hos revisor/enhetens øverste organ. Sikkerheten ivaretas ved at innsender har rolle/rettighet for innsending av årsregnskapet via Altinn, og ved at det bekreftes at årsregnskapet er fastsatt av kompetent organ.

Brønnøysundregistrene, 09.06.2024



Resultatregnskap

Beløp i: NOK	Note	2022	2021
RESULTATREGNSKAP			
Inntekter			
Salgsinntekt		5 742 966	2 593 661
Sum inntekter		5 742 966	2 593 661
Kostnader			
Lønnskostnad	1	2 304 643	1 531 835
Avskrivning på varige driftsmidler	2	22 401	6 594
Annen driftskostnad		2 599 536	492 859
Sum kostnader		4 926 580	2 031 288
Driftsresultat		816 386	562 373
Finansinntekter og finanskostnader			
Annen renteinntekt		1 807	89
Annen finansinntekt		18 938	666
Sum finansinntekter		20 745	755
Nedskr. av andre finansielle oml. midler		201 825	
Annen rentekostnad		159	
Annen finanskostnad		25 617	4 560
Sum finanskostnader		227 601	4 560
Netto finans		-206 856	-3 805
Ordinært resultat før skattekostnad		609 531	558 568
Skattekostnad på ordinært resultat	3	185 474	124 279
Ordinært resultat etter skattekostnad		424 057	434 289
Årsresultat		424 057	434 289
Årsresultat etter minoritetsinteresser		424 057	434 289
Overføringer og disponeringer			
Ordinært utbytte		200 000	
Overføringer annen egenkapital	4	224 057	434 289



Resultatregnskap

Beløp i: NOK	Note	2022	2021
Sum overføringer og disponeringer		424 057	434 289



Balanse

Beløp i: NOK	Note	2022	2021
BALANSE - EIENDELER			
Anleggsmidler			
Immaterielle eiendeler			
Varige driftsmidler			
Driftsløsøre, inventar, verktøy, kontorm.	2	39 237	7 144
Sum varige driftsmidler		39 237	7 144
Sum anleggsmidler		39 237	7 144
Omløpsmidler			
Varer			
Fordringer			
Kundefordringer		738 907	427 087
Andre kortsiktige fordringer		98 253	28 758
Sum fordringer		837 160	455 845
Investeringer			
Markedsbaserte aksjer		9 727	3
Andre finansielle instrumenter		260 790	251 693
Sum investeringer		270 517	251 696
Bankinnskudd, kontanter og lignende			
Bankinnskudd, kontanter o.l.		1 051 620	480 383
Sum bankinnskudd, kontanter og lignende		1 051 620	480 383
Sum omløpsmidler		2 159 297	1 187 924
SUM EIENDELER		2 198 535	1 195 067

BALANSE - EGENKAPITAL OG GJELD

Egenkapital

Innskutt egenkapital



Balanse

Beløp i: NOK	Note	2022	2021
Selskapskapital	4	30 000	30 000
Sum innskutt egenkapital		30 000	30 000
Opptjent egenkapital			
Annen egenkapital	4	704 626	480 569
Sum opptjent egenkapital		704 626	480 569
Sum egenkapital		734 626	510 569
Gjeld			
Langsiktig gjeld			
Utsatt skatt	3	240	1 571
Sum avsetninger for forpliktelser		240	1 571
Annen langsiktig gjeld			
Sum langsiktig gjeld		240	1 571
Kortsiktig gjeld			
Leverandørgjeld		419 558	75 526
Betalbar skatt	3	186 805	122 709
Skyldig offentlige avgifter		431 719	325 637
Utbytte		200 000	
Annen kortsiktig gjeld		225 586	159 055
Sum kortsiktig gjeld		1 463 669	682 927
Sum gjeld		1 463 909	684 498
SUM EGENKAPITAL OG GJELD		2 198 535	1 195 067



Brønnøysundregistrene

ÅRSREGNSKAP FOR REGNSKAPSÅRET 2022 - GENERELL INFORMASJON

Journalnummer: 2023 375682

Enheten

Organisasjonsnummer: 823 617 232
Organisasjonsform: Aksjeselskap
Foretaksnavn: HALLERUD CONSULTING AS
Forretningsadresse: Karvesvingen 5
0579 OSLO

Regnskapsår

Årsregnskapets periode: 01.01.2022 - 31.12.2022

Konsern

Morselskap i konsern: Nei

Regnskapsregler

Regler for små foretak benyttet: Ja
Benyttet ved utarbeidelsen av
årsregnskapet til selskapet: Regnskapslovens alminnelige regler

Årsregnskapet fastsatt av kompetent organ

Bekreftet av representant for selskapet: Cathrine Trandem
Dato for fastsettelse av årsregnskapet: 24.04.2023

Revisjon

Selskapet har besluttet at årsregnskapet
ikke skal revideres: Ja
Årsregnskapet er utarbeidet av ekstern
autorisert regnskapsfører: Ja
Ekstern autorisert regnskapsfører har i
løpet av regnskapsåret bistått ved den
løpende regnskapsføringen eller utført
andre tjenester for selskapet enn å
utarbeide årsregnskapet: Ja

Grunnlag for avgivelse

År 2022: Årsregnskap er elektronisk innlevert.
År 2021: Tall er hentet fra elektronisk innlevert årsregnskap fra 2022.

Det er ikke krav til at årsregnskapet m.v. som sendes til Regnskapsregisteret er undertegnet. Kontrollen på at dette er utført ligger hos revisor/enhetens øverste organ. Sikkerheten ivaretas ved at innsender har rolle/rettighet for innsending av årsregnskapet via Altinn, og ved at det bekreftes at årsregnskapet er fastsatt av kompetent organ.

Brønnøysundregistrene, 02.05.2023

Brønnøysundregistrene
Postadresse: Postboks 900, 8910 Brønnøysund
Telefon: 75 00 75 00
E-post: firmapost@brreg.no Internett: www.brreg.no
Organisasjonsnummer: 974 760 673



Organisasjonsnr: 823 617 232
HALLERUD CONSULTING AS

RESULTATREGNSKAP

Beløp i: NOK	Note	2022	2021
RESULTATREGNSKAP			
Inntekter			
Salgsinntekt		5 742 966	2 593 661
Sum inntekter		5 742 966	2 593 661
Kostnader			
Lønnskostnad	1	2 304 643	1 531 835
Avskrivning på varige driftsmidler	2	22 401	6 594
Annen driftskostnad		2 599 536	492 859
Sum kostnader		4 926 580	2 031 288
Driftsresultat		816 386	562 373
Finansinntekter og finanskostnader			
Annen renteinntekt		1 807	89
Annen finansinntekt		18 938	666
Sum finansinntekter		20 745	755
Nedskr. av andre finansielle oml. midler		201 825	
Annen rentekostnad		159	
Annen finanskostnad		25 617	4 560
Sum finanskostnader		227 601	4 560
Netto finans		-206 856	-3 805
Ordinært resultat før skattekostnad			
Skattekostnad på ordinært resultat	3	185 474	124 279
Ordinært resultat etter skattekostnad		424 057	434 289
Årsresultat		424 057	434 289
Årsresultat etter minoritetsinteresser		424 057	434 289
Overføringer og disponeringer			
Ordinært utbytte		200 000	
Overføringer annen egenkapital	4	224 057	434 289
Sum overføringer og disponeringer		424 057	434 289



Organisasjonsnr: 823 617 232
HALLERUD CONSULTING AS

BALANSE

Beløp i: NOK

Note	2022	2021
------	------	------

BALANSE - EIENDELER

Anleggsmidler Immaterielle eiendeler

Varige driftsmidler

Driftsløsøre, inventar,
verktøy, kontorm.

2

39 237

7 144

Sum varige driftsmidler

39 237

7 144

Sum anleggsmidler

39 237

7 144

Omløpsmidler

Varer

Fordringer

Kundefordringer

738 907

427 087

Andre kortsiktige
fordringer

98 253

28 758

Sum fordringer

837 160

455 845

Investeringer

Markedsbaserte aksjer

9 727

3

Andre finansielle
instrumenter

260 790

251 693

Sum investeringer

270 517

251 696

Bankinnskudd, kontanter og lignende

Bankinnskudd, kontanter o.

l.

1 051 620

480 383

Sum bankinnskudd,

kontanter og lignende

1 051 620

480 383

Sum omløpsmidler

2 159 297

1 187 924

SUM EIENDELER

2 198 535

1 195 067

BALANSE - EGENKAPITAL OG GJELD

Egenkapital

Innskutt egenkapital

Selskapskapital

4

30 000

30 000

Sum innskutt egenkapital

30 000

30 000

Opptjent egenkapital

Annen egenkapital

4

704 626

480 569

Sum opptjent egenkapital

704 626

480 569



Sum egenkapital		734 626	510 569
Gjeld			
Langsiktig gjeld			
Utsatt skatt	3	240	1 571
Sum avsetninger for forpliktelser		240	1 571
Annen langsiktig gjeld			
Sum langsiktig gjeld		240	1 571
Kortsiktig gjeld			
Leverandørgjeld		419 558	75 526
Betalbar skatt	3	186 805	122 709
Skyldig offentlige avgifter		431 719	325 637
Utbytte		200 000	
Annen kortsiktig gjeld		225 586	159 055
Sum kortsiktig gjeld		1 463 669	682 927
Sum gjeld		1 463 909	684 498
SUM EGENKAPITAL OG GJELD		2 198 535	1 195 067



Organisasjonsnr: 823 617 232
HALLERUD CONSULTING AS

NOTEOPPLYSNINGER - SELSKAP - alle poster oppgitt i hele tall

Note

Antall årsverk i regnskapsåret
2.00

<u>Sum</u>	<u>Beløp</u>
<u>Balanseført verdi 31.12.</u>	<u>Varige driftsmidler Immaterielle eiend.</u>

Konsernregnskap

Morselskapet sitt navn

Forretningskontor for morselskapet

Begrunnelse for at datterselskap er utelatt fra konsolideringen

Konsern, tilknyttet selskap m.v. - fordringer og gjeld

Fordringer

<u>Samlet beløp - tilknyttet selskap</u>	<u>Årets</u>	<u>Fjorårets</u>
--	--------------	------------------

<u>Samlet beløp - foretak i samme konsern</u>	<u>Årets</u>	<u>Fjorårets</u>
---	--------------	------------------

<u>Samlet beløp - foretak i samme konsern</u>	<u>Årets</u>	<u>Fjorårets</u>
---	--------------	------------------

<u>Samlet beløp - felles kontrollert virksomhet</u>	<u>Årets</u>	<u>Fjorårets</u>
---	--------------	------------------

<u>Pantstillelse</u>	<u>Beløp</u>
----------------------	--------------

<u>Beholdning av egne aksjer</u>	<u>Antall</u>	<u>Pålydende</u>	<u>Andel av aksjek.</u>
----------------------------------	---------------	------------------	-------------------------



Note

Lån og sikkerhetsstillelse til medlemmer

Er det gitt lån eller sikkerhetsstillelse til ledende personer: Nei

Opplysninger om:

Medlemmer av:

Mer om lån og sikkerhetsstillelse

Note

Noteopplysninger ut over minimumskravene for små foretak

Fullstendige noteopplysninger fremkommer av vedlagte PDF-dokument



Årsregnskap 2022
Hallerud Consulting AS


Utarbeidet av:

SpareBank 
REGNSKAPSHUSET

Org.nr. 998867770
www.r1.no




Hallerud Consulting AS

**Resultatregnskap**

	Note	2022	2021
DRIFTSINNEKTER OG DRIFTSKOSTNADER			
Driftsinntekter			
Salgsinntekt		5.742.966	2.593.661
Sum driftsinntekter		5.742.966	2.593.661
Driftskostnader			
Lønnskostnad	1	2.304.643	1.531.835
Avskrivning på varige driftsmidler	2	22.401	6.594
Annen driftskostnad		2.599.536	492.859
Sum driftskostnader		4.926.580	2.031.288
DRIFTSRESULTAT		816.386	562.373
FINANSINNEKTER OG FINANSKOSTNADER			
Finansinntekter			
Annen renteinntekt		1.807	89
Annen finansinntekt		18.938	666
Sum finansinntekter		20.745	755
Nedskr. av andre finansielle oml. midler		201.825	0
Annen rentekostnad		159	0
Annen finanskostnad		25.617	4.560
NETTO FINANSPOSTER		(206.856)	(3.805)
ORDINÆRT RES. FØR SKATTEKOSTNAD		609.531	558.568
Skattekostnad på ordinært resultat	3	185.474	124.279
ÅRSRESULTAT		424.057	434.289
OVERFØRINGER			
Avsatt til ordinært utbytte		200.000	0
Overføringer annen egenkapital	4	224.057	434.289
Sum overføringer		424.057	434.289



Hallerud Consulting AS




Balanse pr. 31.12.2022

	Note	31.12.2022	31.12.2021
EIENDELER			
ANLEGGSMIDLER			
Varige driftsmidler			
Driftsløsøre, inventar, verktøy, kontorm.	2	39.237	7.144
Sum varige driftsmidler		39.237	7.144
SUM ANLEGGSMIDLER		39.237	7.144
OMLØPSMIDLER			
Fordringer			
Kundefordringer		738.907	427.087
Andre kortsiktige fordringer		98.253	28.758
Sum fordringer		837.161	455.845
Investeringer			
Markedsbaserte aksjer		9.727	3
Andre finansielle instrumenter		260.790	251.693
Sum investeringer		270.517	251.696
Bankinnskudd, kontanter o.l.		1.051.620	480.383
SUM OMLØPSMIDLER		2.159.297	1.187.924
SUM EIENDELER		2.198.535	1.195.067



Hallerud Consulting AS



Balanse pr. 31.12.2022

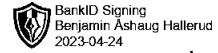
	Note	31.12.2022	31.12.2021
EGENKAPITAL OG GJELD			
EGENKAPITAL			
Innskutt egenkapital			
Selskapskapital	4	30.000	30.000
Sum innskutt egenkapital		30.000	30.000
Opptjent egenkapital			
Annen egenkapital	4	704.626	480.569
Sum opptjent egenkapital		704.626	480.569
SUM EGENKAPITAL		734.626	510.569
GJELD			
LANGSIKTIG GJELD			
Avsetning for forpliktelser			
Utsatt skatt	3	240	1.571
Sum avsetning for forpliktelser		240	1.571
SUM LANGSIKTIG GJELD		240	1.571
KORTSIKTIG GJELD			
Leverandørgjeld		419.558	75.526
Betalbar skatt	3	186.805	122.709
Skyldig offentlige avgifter		431.719	325.637
Utbytte		200.000	0
Annen kortsiktig gjeld		225.586	159.055
SUM KORTSIKTIG GJELD		1.463.669	682.927
SUM GJELD		1.463.909	684.498
SUM EGENKAPITAL OG GJELD		2.198.535	1.195.067

DRAMMEN den 24.04.2023

Benjamin Åshaug Hallerud
Daglig leder / Styreleder



Hallerud Consulting AS



Noter 2022

Regnskapsprinsipper:

Årsregnskapet er satt opp i samsvar med regnskapsloven og god regnskapsskikk. Foretaket har videre fulgt relevante bestemmelser i Norsk Regnskaps Standard utarbeidet av Norsk Regnskaps Stiftelse. GRS for små foretak er benyttet. Virksomheten omfatter salg av konsulentvirksomhet innen markedsføring og teknologi.

Fortsatt drift og årsregnskapets rettviseende bilde

Styret bekrefter at forutsetningen om fortsatt drift er lagt til grunn ved utarbeidelse av årsregnskapet. Selskapets økonomiske og finansielle stilling kan beskrives som god.

Etter styrets oppfatning gir årsregnskapet et rettviseende bilde av selskapets utvikling og stilling samt resultatet av virksomheten. Det har ikke inntruffet hendelser etter balansedagen som er av betydning for bedømmelse av selskapets stilling ved årsskiftet.

Driftsinntekter og kostnader

Inntektsføring skjer etter opptjeningsprinsippet som normalt vil være leveringstidspunktet for varer og tjenester. Kostnader medtas etter sammenstillingsprinsippet, dvs at kostnader medtas i samme periode som tilhørende inntekter inntektsføres.

Omløpsmidler og kortsiktig gjeld

Omløpsmidler og kortsiktig gjeld omfatter normalt poster som forfaller til betaling innen ett år etter siste dag i regnskapsåret, samt poster som knytter seg til varekretsløpet. Omløpsmidler vurderes til laveste verdi av anskaffelseskost og antatt virkelig verdi (Laveste verdis prinsipp).

Valuta

Pengeposter i utenlandsk valuta vurderes etter børskursen på valutaen etter kursnoteringen på den siste dagen i regnskapsåret.

Fordringer

Kundefordringer og andre fordringer føres opp i balansen til pålydende etter fradrag for avsetning til påregnelig tap. Avsetning til påregnelig tap gjøres på grunnlag av en individuell vurdering av de enkelte fordringene. I tillegg gjøres det for øvrige kundefordringer en uspesifisert avsetning for å dekke antatt tap.


Andre fordringer er også gjenstand for en tilsvarende vurdering.

Skatt

Skattekostnaden i resultatregnskapet omfatter periodens betalbare skatt som blir utlignet og forfaller til betaling i neste regnskapsår i tillegg til endring i utsatt skatt. Utsatt skatt er beregnet med skattesatsen ved utgangen av regnskapsåret på grunnlag av skattereduserende og skatteøkende midlertidige forskjeller som eksisterer mellom regnskapsmessige og skattemessige verdier. I beregningen er det også medtatt eventuelt ligningsmessig framførbart underskudd ved regnskapsårets utgang. Skatteøkende og skattereduserende midlertidige forskjeller som reverserer eller kan reversere i samme periode er utlignet og nettoført.



Hallerud Consulting AS



Noter 2022

Note 1 - Ansatte, lønnsforhold og honorarer

Lønnskostnader

	<i>I år</i>	<i>I fjor</i>
Lønn	1.847.410	1.303.722
Arbeidsgiveravgift	281.768	190.155
Pensjonskostnader	102.472	33.182
Andre lønnsrelaterte ytelser	72.992	4.776
Totalt	2.304.643	1.531.835

Andre opplysninger


	<i>I år</i>	<i>I fjor</i>
Antall årsverk	2	1

Note 2 - Avskrivning på driftsmidler

	Driftsløsøre inv verktøy kontom
Anskaffelseskost per 01.01	19.782
+ Tilgang	54.495
- Avgang	0
Anskaffelseskost per 31.12	74.278
Akkumulerte av/nedskrivninger per 01.01	12.639
+ Ordinære avskrivninger	22.401
- Tilbakeførte avskrivninger	0
Akkumulerte av/nedskrivninger per 31.12	35.040
Balanseført verdi per 31.12	39.237
Prosentavskrivninger	33-33



Hallerud Consulting AS



Noter 2022

Note 3 - Skatter

Spesifikasjon av årets skattegrunnlag:

	<i>I år</i>	<i>I fjor</i>
Resultat før skattekostnad	609.531	558.568
Permanente og andre forskjeller	233.531	6.450
Endring i midlertidige forskjeller	6.053	-7.252
Skattepliktig nettoinntekt	849.114	557.766
Skatt av årets nettoinntekt	186.805	122.708
Betalbar skatt	186.805	122.708
For mye/lite avsatt skatt tidligere år	0	0
Endring i bokført utsatt skattefordel	0	0
Endring i bokført utsatt skatt	-1.331	1.571
Skattekostnad på ordinært resultat	185.474	124.279

Spesifikasjon av betalbar skatt i balansen:

	<i>I år</i>	<i>I fjor</i>
Betalbar skatt	186.805	122.709
Sum betalbar skatt i balansen	186.805	122.709

Spesifikasjon av midlertidige forskjeller for beregning av utsatt skatt eller skattefordel:

	<i>I år</i>	<i>I fjor</i>
Driftsmidler	1.091	7.144
Sum positive skatteøkende forskjeller	1.091	7.144
Grunnlag for ber. av utsatt skatt (+) / skattefordel (-)	1.091	7.144
Balanseført utsatt skatt	240	1.571

Note 4 - Bevegelser i egenkapitalen

Årets bevegelser i egenkapitalen:

	Selskapskapital	Annen EK/	Total EK udekket tap
Egenkapital per 1.1.	30.000	480.569	510.569
+Tilført fra årets resultat		224.057	224.057
-Anvendt til årets resultat		0	0
=Egenkapital per 31.12.	30.000	704.626	734.626

Noter for Hallerud Consulting AS

Organisasjonsnr. 823617232