



ÅRSREGNSKAPET FOR REGNSKAPSÅRET 2025 - GENERELL INFORMASJON

Enheten

Organisasjonsnummer: 979 983 557
Organisasjonsform: Aksjeselskap
Foretaksnavn: GRIMMERMAT AS
Forretningsadresse: Rasmus Rønnebergs gate 21
6002 ÅLESUND

Regnskapsår

Årsregnskapets periode: 01.01.2025 - 31.12.2025

Konsern

Morselskap i konsern: Nei

Regnskapsregler

Regler for små foretak benyttet: Ja
Benyttet ved utarbeidelsen av årsregnskapet til selskapet: Regnskapslovens alminnelige regler

Årsregnskapet fastsatt av kompetent organ

Bekreftet av representant for selskapet: Signy Starheim
Dato for fastsettelse av årsregnskapet: 23.03.2026

Grunnlag for avgivelse

År 2025: Årsregnskapet er elektronisk innlevert
År 2024: Tall er hentet fra elektronisk innlevert årsregnskap fra 2025

Det er ikke krav til at årsregnskapet m.v. som sendes til Regnskapsregisteret er undertegnet. Kontrollen på at dette er utført ligger hos revisor/enhetens øverste organ. Sikkerheten ivaretas ved at innsender har rolle/rettighet for innsending av årsregnskapet via Altinn, og ved at det bekreftes at årsregnskapet er fastsatt av kompetent organ.

Brønnøysundregistrene, 23.04.2026



Resultatregnskap

Beløp i: NOK	Note	2025	2024
RESULTATREGNSKAP			
Inntekter			
Salgsinntekt		86 589 091	80 421 982
Andre driftsinntekter		279 063	192 426
Sum inntekter		86 868 153	80 614 408
Kostnader			
Varekostnad		61 012 120	57 438 858
Personalkostnader	1	10 271 397	9 014 178
Ordinære avskrivninger	2	349 336	306 967
Nedskrivning av varige driftsmidler og immaterielle eiendeler	2		
Andre driftskostnader	1	10 710 693	9 984 421
Sum kostnader		82 343 546	76 744 424
Driftsresultat		4 524 607	3 869 984
Finansinntekter og finanskostnader			
Aksjeutbytte		89 820	77 345
Annen renteinntekt		604 788	618 121
Andre finansinntekter			5 874
Sum finansinntekter		694 608	701 340
Andre finanskostnader		343	53
Sum finanskostnader		343	53
Netto finans		694 265	701 287
Resultat før skattekostnad		5 218 872	4 571 271
Skattekostnad på resultat	3	1 144 609	993 564
Årsresultat		4 074 263	3 577 707
Årsresultat etter minoritetsinteresser		4 074 263	3 577 707
Totalresultat		4 074 263	3 577 707



Resultatregnskap

Beløp i: NOK	Note	2025	2024
Overføringer og disponeringer			
Ordinært utbytte	4	3 000 000	3 000 000
Avsatt til annen egenkapital	4	1 074 263	577 707
Sum overføringer og disponeringer		4 074 263	3 577 707



Balanse

Beløp i: NOK	Note	2025	2024
BALANSE - EIENDELER			
Anleggsmidler			
Immaterielle eiendeler			
Utsatt skattefordel	3	16 824	41 434
Sum immaterielle eiendeler		16 824	41 434
Varige driftsmidler			
Driftsløsøre, inventar o.l.	2	1 672 671	986 473
Sum varige driftsmidler		1 672 671	986 473
Finansielle anleggsmidler			
Investeringer i aksjer og andeler	5	280 049	280 049
Sum finansielle anleggsmidler		280 049	280 049
Sum anleggsmidler		1 969 544	1 307 956
Omløpsmidler			
Varer			
Varelager		3 800 838	3 577 093
Sum varer		3 800 838	3 577 093
Fordringer			
Kundefordringer		645 918	655 728
Andre kortsiktige fordringer		3 431 934	2 923 756
Sum fordringer		4 077 852	3 579 484
Bankinnskudd, kontanter og lignende			
Bankinnskudd, kontanter o.l.	6	14 466 070	13 697 989
Sum bankinnskudd, kontanter og lignende		14 466 070	13 697 989
Sum omløpsmidler		22 344 760	20 854 566
SUM EIENDELER		24 314 304	22 162 522

BALANSE - EGENKAPITAL OG GJELD



Balanse

Beløp i: NOK	Note	2025	2024
Egenkapital			
Innskutt egenkapital			
Aksjekapital (80 aksjer à kr 10 000)	4, 7	800 000	800 000
Sum innskutt egenkapital		800 000	800 000
Opptjent egenkapital			
Annen egenkapital	4	14 082 640	13 008 377
Sum opptjent egenkapital		14 082 640	13 008 377
Sum egenkapital		14 882 640	13 808 377
Kortsiktig gjeld			
Leverandørgjeld	8	2 339 678	1 558 286
Betalbar skatt	3	1 119 999	1 004 536
Skyldige offentlige avgifter		1 157 352	1 051 081
Skyldig utbytte		3 000 000	3 000 000
Gjeld til konsernselskap	8		
Annen kortsiktig gjeld		1 814 636	1 740 240
Sum kortsiktig gjeld		9 431 664	8 354 144
Sum gjeld		9 431 664	8 354 144
SUM EGENKAPITAL OG GJELD		24 314 304	22 162 522



Brønnøysundregistrene

ÅRSREGNSKAP FOR REGNSKAPSÅRET 2025 - GENERELL INFORMASJON

Journalnummer: 2026 354642

Virksomheten

Organisasjonsnummer: 979 983 557
Organisasjonsform: Aksjeselskap
Foretaksnavn: GRIMMERMAT AS
Forretningsadresse: Rasmus Rønnebergs gate 21
6002 ÅLESUND

Regnskapsår

Årsregnskapets periode: 01.01.2025 - 31.12.2025

Konsern

Morselskap i konsern: Nei

Regnskapsregler

Regler for små foretak benyttet: Ja
Benyttet ved utarbeidelsen av
årsregnskapet: Regnskapslovens alminnelige regler

Årsregnskapet fastsatt av kompetent organ

Bekreftet av: Signy Starheim
Dato for fastsettelse av årsregnskapet: 23.03.2026

Revisjon

Ekstern autorisert regnskapsfører har i løpet av regnskapsåret bistått ved den løpende regnskapsføringen eller utført andre tjenester for selskapet enn å utarbeide årsregnskapet: Ja

Grunnlag for avgivelse

År 2025: Årsregnskap er elektronisk innlevert.
År 2024: Tall er hentet fra elektronisk innlevert årsregnskap fra 2025.

Virksomheten sitt øverste organ er ansvarlig for at årsregnskapet er signert. Det er mulig å levere årsregnskap uten signatur fordi sikkerheten for rett rapportering er ivaretatt ved at innsenderen har rolle/rettighet for innsending i Altinn. Navnet på representanten, som bekrefter at årsregnskapet er godkjent, er i tillegg oppgitt.

Brønnøysundregistrene, 22.04.2026



Organisasjonsnr: 979 983 557
GRIMMERMAT AS

RESULTATREGNSKAP

Beløp i: NOK	Note	2025	2024
RESULTATREGNSKAP			
Inntekter			
Salgsinntekt		86 589 091	80 421 982
Andre driftsinntekter		279 063	192 426
Sum inntekter		86 868 153	80 614 408
Kostnader			
Varekostnad		61 012 120	57 438 858
Personalkostnader	1	10 271 397	9 014 178
Ordinære avskrivninger	2	349 336	306 967
Nedskrivning av varige driftsmidler og immaterielle eiendeler	2		
Andre driftskostnader	1	10 710 693	9 984 421
Sum kostnader		82 343 546	76 744 424
Driftsresultat		4 524 607	3 869 984
Finansinntekter og finanskostnader			
Aksjeutbytte		89 820	77 345
Annen renteinntekt		604 788	618 121
Andre finansinntekter			5 874
Sum finansinntekter		694 608	701 340
Andre finanskostnader		343	53
Sum finanskostnader		343	53
Netto finans		694 265	701 287
Resultat før skattekostnad		5 218 872	4 571 271
Skattekostnad på resultat	3	1 144 609	993 564
Årsresultat		4 074 263	3 577 707
Årsresultat etter minoritetsinteresser		4 074 263	3 577 707
Totalresultat		4 074 263	3 577 707
Overføringer og disponeringer			
Ordinært utbytte	4	3 000 000	3 000 000
Avsatt til annen egenkapital	4	1 074 263	577 707
Sum overføringer og disponeringer		4 074 263	3 577 707



Organisasjonsnr: 979 983 557
GRIMMERMAT AS

BALANSE

Beløp i: NOK	Note	2025	2024
BALANSE - EIENDELER			
Anleggsmidler			
Immaterielle eiendeler			
Utsatt skattefordel	3	16 824	41 434
Sum immaterielle eiendeler		16 824	41 434
Varige driftsmidler			
Driftsløsøre, inventar o.l.	2	1 672 671	986 473
Sum varige driftsmidler		1 672 671	986 473
Finansielle anleggsmidler			
Investeringer i aksjer og andeler	5	280 049	280 049
Sum finansielle anleggsmidler		280 049	280 049
Sum anleggsmidler		1 969 544	1 307 956
Omløpsmidler			
Varer			
Varelager		3 800 838	3 577 093
Sum varer		3 800 838	3 577 093
Fordringer			
Kundefordringer		645 918	655 728
Andre kortsiktige fordringer		3 431 934	2 923 756
Sum fordringer		4 077 852	3 579 484
Bankinnskudd, kontanter og lignende			
Bankinnskudd, kontanter o.l.	6	14 466 070	13 697 989
Sum bankinnskudd, kontanter og lignende		14 466 070	13 697 989
Sum omløpsmidler		22 344 760	20 854 566
SUM EIENDELER		24 314 304	22 162 522
BALANSE - EGENKAPITAL OG GJELD			
Egenkapital			
Innskutt egenkapital			
Aksjekapital (80 aksjer à kr 10 000)	4, 7	800 000	800 000
Sum innskutt egenkapital		800 000	800 000



Opptjent egenkapital			
Annen egenkapital	4	14 082 640	13 008 377
Sum opptjent egenkapital		14 082 640	13 008 377
Sum egenkapital		14 882 640	13 808 377
Kortsiktig gjeld			
Leverandørgjeld	8	2 339 678	1 558 286
Betalbar skatt	3	1 119 999	1 004 536
Skyldige offentlige avgifter		1 157 352	1 051 081
Skyldig utbytte		3 000 000	3 000 000
Gjeld til konsernselskap	8		
Annen kortsiktig gjeld		1 814 636	1 740 240
Sum kortsiktig gjeld		9 431 664	8 354 144
Sum gjeld		9 431 664	8 354 144
SUM EGENKAPITAL OG GJELD		24 314 304	22 162 522



Organisasjonsnr: 979 983 557
GRIMMERMAT AS

NOTEOPPLYSNINGER - SELSKAP

- alle poster oppgitt i hele tall


Note

Antall årsverk i regnskapsåret
15.00



 BankID Signing
Signy Starheim
2026-03-05


 BankID Signing
Egil Gieritz
2026-03-05

 BankID Signing
Sverre Olav Sebjørnsen
2026-03-10

Årsregnskap 2025 Grimmermat AS

Resultatregnskap
Balanse
Noter til regnskapet


Org.nr.: 979 983 557

 BankID Signing
Signy Starheim
2026-03-05 BankID Signing
Egil Gieritz
2026-03-05 BankID Signing
Sverre Olav Sebjørnsen
2026-03-10


Resultatregnskap			
Grimmermat AS			
	Note	2025	2024
Driftsinntekter og -kostnader			
Salgsinntekt		86 589 091	80 421 982
Andre driftsinntekter		279 063	192 426
Sum driftsinntekter		86 868 153	80 614 408
Varekostnad		61 012 120	57 438 858
Personalkostnader	1	10 271 397	9 014 178
Ordinære avskrivninger	2	349 336	306 967
Andre driftskostnader	1	10 710 693	9 984 421
Sum driftskostnader		82 343 546	76 744 424
Driftsresultat		4 524 607	3 869 984
Finansinntekter og -kostnader			
Aksjeutbytte		89 820	77 345
Renteinntekter		604 788	618 121
Andre finansinntekter		0	5 874
Andre finanskostnader		343	53
Resultat av finansposter		694 265	701 287
Ordinært resultat før skattekostnad		5 218 872	4 571 271
Skattekostnad på resultat	3	1 144 609	993 564
Årets resultat		4 074 263	3 577 707
Overføringer			
Avsatt til utbytte	4	3 000 000	3 000 000
Avsatt til annen egenkapital	4	1 074 263	577 707
Sum overføringer		4 074 263	3 577 707

Grimmermat AS

Side 2


 BankID Signing
Signy Starheim
2026-03-05 BankID Signing
Egil Giertz
2026-03-05 BankID Signing
Sverre Olav Sebjørnsen
2026-03-10

Balanse			
Grimmermat AS			
	Note	2025	2024
Eiendeler			
Anleggsmidler			
Immaterielle eiendeler			
Utsatt skattefordel	3	16 824	41 434
Sum immaterielle eiendeler		16 824	41 434
Varige driftsmidler			
Driftsløsøre, inventar o.l.	2	1 672 671	986 473
Sum varige driftsmidler		1 672 671	986 473
Finansielle anleggsmidler			
Investeringer i aksjer og andeler	5	280 049	280 049
Sum finansielle anleggsmidler		280 049	280 049
Sum anleggsmidler		1 969 544	1 307 956
Omløpsmidler			
Varer			
Varelager		3 800 838	3 577 093
Sum varer		3 800 838	3 577 093
Fordringer			
Kundefordringer		645 918	655 728
Andre kortsiktige fordringer		3 431 934	2 923 756
Sum fordringer		4 077 852	3 579 484
Bankinnskudd, kontanter o.l.	6	14 466 070	13 697 989
Sum omløpsmidler		22 344 760	20 854 566
Sum eiendeler		24 314 304	22 162 522
Grimmermat AS		Side 3	


 BankID Signing
Signy Starheim
2026-03-05 BankID Signing
Egil Giørtz
2026-03-05 BankID Signing
Sverre Olav Sebjørnsen
2026-03-10

Balanse			
Grimmermat AS			
	Note	2025	2024
Egenkapital og gjeld			
Egenkapital			
Innskutt egenkapital			
Aksjekapital (80 aksjer à kr 10 000)	4, 7	800 000	800 000
Sum innskutt egenkapital		800 000	800 000
Opptjent egenkapital			
Annen egenkapital	4	14 082 640	13 008 377
Sum opptjent egenkapital		14 082 640	13 008 377
Sum egenkapital		14 882 640	13 808 377
Gjeld			
Kortsiktig gjeld			
Leverandørgjeld	8	2 339 678	1 558 286
Betalbar skatt	3	1 119 999	1 004 536
Skyldige offentlige avgifter		1 157 352	1 051 081
Skyldig utbytte		3 000 000	3 000 000
Annen kortsiktig gjeld		1 814 636	1 740 240
Sum kortsiktig gjeld		9 431 664	8 354 144
Sum gjeld		9 431 664	8 354 144
Sum egenkapital og gjeld		24 314 304	22 162 522
Ålesund, 03.03.2026 Styret i Grimmermat AS			
<u>Egil Giørtz</u> Styreleder	<u>Signy Starheim</u> Styremedlem	<u>Sverre Olav Sebjørnsen</u> Daglig leder	
Grimmermat AS		Side 4	



 BankID Signing
Signy Starheim
2026-03-05

 BankID Signing
Egil Giertz
2026-03-05

 BankID Signing
Sverre Olav Sebjørnsen
2026-03-10

Noter

Grimmermat AS

Regnskapsprinsipper

Årsregnskapet er satt opp i samsvar med regnskapsloven og NRS 8 - God regnskapsskikk for små foretak.

Selskapet driver butikkvirksomhet i Ålesund kommune.
Årsregnskapet er satt opp under forutsetning av fortsatt drift.

Driftsinntekter

Inntektsføring ved salg av varer skjer på leveringstidspunktet. Tjenester inntektsføres etter hvert som de leveres.

Skatt

Skattekostnaden i resultatregnskapet omfatter både periodens betalbare skatt og endring i utsatt skatt. Utsatt skatt er beregnet med 22 % på grunnlag av de midlertidige forskjeller som eksisterer mellom regnskapsmessige og skattemessige verdier, samt ligningsmessig underskudd til fremføring ved utgangen av regnskapsåret. Skatteøkende og skattereduserende midlertidige forskjeller som reverserer eller kan reverseres i samme periode er utlignet og nettoført.

Klassifisering og vurdering av anleggsmidler

Anleggsmidler omfatter eiendeler bestemt til varig eie og bruk. Anleggsmidler er vurdert til anskaffelseskost. Varige driftsmidler balanseføres og avskrives over driftsmidlets økonomiske levetid.

Klassifisering og vurdering av omløpsmidler

Omløpsmidler og kortsiktig gjeld omfatter normalt poster som forfaller til betaling innen ett år etter balansedagen, samt poster som knytter seg til varekretsløpet. Omløpsmidler vurderes til laveste verdi av anskaffelseskost og virkelig verdi.

Varer

Varer er vurdert til det laveste av anskaffelseskost og netto salgsverdi.

Fordringer

Kundefordringer og andre fordringer oppføres til pålydende etter fradrag for avsetning til forventet tap. Avsetning til tap gjøres på grunnlag av en individuell vurdering av de enkelte fordringene.



Noter

Grimmermat AS

Note 1 Lønnskostnader, årsverk, honorar

Lønnskostnader	2025	2024
Lønninger	8 486 359	7 418 549
Arbeidsgiveravgift	1 323 272	1 213 282
Pensjonskostnader	346 232	309 938
Andre ytelser	115 534	72 410
Sum	10 271 397	9 014 178

Antall årsverk 14,8 13,5

Revisor

Kostnadsført revisjonshonorar for 2025 utgjør kr. 24 680,- eks. mva, i tillegg kommer andre tjenester med kr. 11 150,- eks. mva.

Note 2 Anleggsmidler

	Inventar og utstyr	Sum
Anskaffelseskost pr. 01.01.25	2 550 101	2 550 101
+ Tilgang kjøpte driftsmidler	1 035 535	1 035 535
= Anskaffelseskost 31.12.25	3 585 635	3 585 635
Av- og nedskrivninger pr. 01.01.25	1 563 629	1 563 629
+ Årets ordinære avskrivninger	349 336	349 336
= Av- og nedskrivninger pr. 31.12.25	1 912 965	1 912 965
Bokført verdi 01.01.25	986 472	986 472
+ Tilgang i året	1 035 535	1 035 535
- Årets avskrivning og nedskrivning	349 336	349 336
= Bokført verdi 31.12.25	1 672 671	1 672 671
Økonomisk levetid	3 - 10 år	
Avskrivningsplan	Lineær	



Noter

Grimmermat AS

BankID Signing
Signy Starheim
2026-03-05

BankID Signing
Egil Gieritz
2026-03-05

BankID Signing
Sverre Olav Sebjørnsen
2026-03-10

Note 3 Skatt

Årets skattekostnad	2025	2024
Resultatført skatt på ordinært resultat:		
Betalbar skatt	1 119 999	1 004 536
Endring i utsatt skattefordel	24 610	-10 972
Skattekostnad ordinært resultat	1 144 609	993 564
Skattepliktig inntekt:		
Resultat før skatt	5 218 872	4 571 271
Permanente forskjeller	-16 102	-55 071
Endring i midlertidige forskjeller	-111 867	49 873
Skattepliktig inntekt	5 090 904	4 566 073
Betalbar skatt i balansen:		
Betalbar skatt på årets resultat	1 119 999	1 004 536
Sum betalbar skatt i balansen	1 119 999	1 004 536

Skatteeffekten av midlertidige forskjeller som har gitt opphav til utsatt skatt og utsatte skattefordeler, spesifisert på typer av midlertidige forskjeller

	2025	2024	Endring
Varige driftsmidler	-76 472	-135 909	-59 438
Fordringer	0	-52 429	-52 429
Sum	-76 472	-188 338	-111 867
Grunnlag for utsatt skattefordel	-76 472	-188 338	-111 867
Utsatt skattefordel (22 %)	-16 824	-41 434	-24 611



Noter

Grimmermat AS

Note 4 Egenkapital

	Aksjekapital	Annen egenkapital	Sum egenkapital
Egenkapital 01.01.	800 000	13 008 377	13 808 377
Årets resultat		4 074 263	4 074 263
Utbytte		-3 000 000	-3 000 000
Egenkapital 31.12.	800 000	14 082 640	14 882 640

Note 5 Aksjer i andre selskap

Selskap	Antall aksjer	Bokført verdi
NorgesGruppen ASA	2 495	280 049
Sum	2 495	280 049

Note 6 Bundne midler

Av selskapets beholdning er kr. 311 651,- bundne skattetrekkmidler. Beløpet dekker skyldig skattetrekk pr. 31.12.2025.

Note 7 Aksjekapital og aksjonærinformasjon

Selskapets aksjekapital består av 80 aksjer pålydende kr. 10 000,-.

Eierstruktur

Aksjonærer pr. 31.12.2025

Selskapets aksjonærer	Antall aksjer	Eier/stemmeandel	Verv
Gange-Rolv AS	80	100 %	Egil Giørtz er styreleder
Totalt	80	100 %	

Note 8 Mellomværende med selskap i samme konsern m.v.

Leverandørgjeld	2025	2024
H I Giørtz Sønner AS	899 947	643 330
Eurospar Moa	93 978	0
Sum	993 925	643 330



Cedra

Revisorer & rådgivere

Cedra Norge AS
Trondhjemsvegen 3
2821 Gjøvik

Til generalforsamlingen i Grimmermat AS

Uavhengig revisors beretning

Konklusjon

Vi har revidert årsregnskapet for Grimmermat AS som består av balanse per 31. desember 2025, resultatregnskap for regnskapsåret avsluttet per denne datoen og noter til årsregnskapet, herunder et sammendrag av viktige regnskapsprinsipper.

Etter vår mening

- oppfyller årsregnskapet gjeldende lovkrav, og
- gir årsregnskapet et rettviseende bilde av selskapets finansielle stilling per 31. desember 2025, og av dets resultater for regnskapsåret avsluttet per denne datoen i samsvar med regnskapslovens regler og god regnskapsskikk i Norge.

Grunnlag for konklusjonen

Vi har gjennomført revisjonen i samsvar med International Standards on Auditing (ISA-ene). Våre oppgaver og plikter i henhold til disse standardene er beskrevet nedenfor under *Revisors oppgaver og plikter ved revisjonen av årsregnskapet*. Vi er uavhengige av selskapet i samsvar med kravene i relevante lover og forskrifter i Norge og International Code of Ethics for Professional Accountants (inkludert internasjonale uavhengighetsstandarder) utstedt av International Ethics Standards Board for Accountants (IESBA-reglene), og vi har overholdt våre øvrige etiske forpliktelser i samsvar med disse kravene. Innhentet revisjonsbevis er etter vår vurdering tilstrekkelig og hensiktsmessig som grunnlag for vår konklusjon.

Styrets og daglig leders ansvar for årsregnskapet

Styret og daglig leder (ledelsen) er ansvarlige for å utarbeide årsregnskapet og for at det gir et rettviseende bilde i samsvar med regnskapslovens regler og god regnskapsskikk i Norge. Ledelsen er også ansvarlig for slik internkontroll som den finner nødvendig for å kunne utarbeide et regnskap som ikke inneholder vesentlig feilinformasjon, verken som følge av misligheter eller utilsiktede feil.

Ved utarbeidelsen av årsregnskapet må ledelsen ta standpunkt til selskapets evne til fortsatt drift og opplyse om forhold av betydning for fortsatt drift. Forutsetningen om fortsatt drift skal legges til grunn for årsregnskapet så lenge det ikke er sannsynlig at virksomheten vil bli avvirket.

Revisors oppgaver og plikter ved revisjonen av årsregnskapet

Vårt mål er å oppnå betryggende sikkerhet for at årsregnskapet som helhet ikke inneholder vesentlig feilinformasjon, verken som følge av misligheter eller utilsiktede feil, og å avgi en revisjonsberetning som inneholder vår konklusjon. Betryggende sikkerhet er en høy grad av sikkerhet, men ingen garanti for at en revisjon utført i samsvar med ISA-ene, alltid vil avdekke vesentlig feilinformasjon. Feilinformasjon kan oppstå som følge av misligheter eller utilsiktede feil. Feilinformasjon er å anse som vesentlig dersom den enkeltvis eller samlet med rimelighet kan forventes å påvirke de økonomiske beslutningene som brukerne foretar på grunnlag av årsregnskapet.

For videre beskrivelse av revisors oppgaver og plikter vises det til: <https://revisorforeningen.no/revisjonsberetninger>

Gjøvik, 13. mars 2026

Cedra Norge AS

Jørund Hasle
Statsautorisert revisor
(elektronisk signert)

Cedra Norge AS
Registrert i Foretaksregisteret
Medlem av Den norske Revisorforening
Organisasjonsnummer: 935 416 779



 **Securely signed with Brevio**

This document is electronically signed and sealed with Brevio under **eIDAS**, valid in all EU states. Signatures comply with **eIDAS** and **PADES** standards.

The identities of the signers are listed below:

2026-03-23 15:16:08 UTC+01:00

Jørund Hasle

 **bankID**

NO BankID - 15a0ae7a-374c-4785-8a75-1c9dcdf2c1ef



This document package contains:

- The original document
- Closing page (this page)



Electronic signatures are not visible but digitally integrated.