



ÅRSREGNSKAPET FOR REGNSKAPSÅRET 2023 - GENERELL INFORMASJON

Enheten

Organisasjonsnummer:	965 929 126
Organisasjonsform:	Aksjeselskap
Foretaksnavn:	TESS PRODUKSJON AS
Forretningsadresse:	Vitbank Frydenlund Industriområde 3414 LIERSTRANDA

Regnskapsår

Årsregnskapets periode:	01.01.2023 - 31.12.2023
-------------------------	-------------------------

Konsern

Morselskap i konsern:	Nei
-----------------------	-----

Regnskapsregler

Regler for små foretak benyttet:	Ja
Benyttet ved utarbeidelsen av årsregnskapet til selskapet:	Regnskapslovens alminnelige regler

Årsregnskapet fastsatt av kompetent organ

Bekreftet av representant for selskapet:	Erik Jølberg
Dato for fastsettelse av årsregnskapet:	21.03.2024

Grunnlag for avgivelse

År 2023: Årsregnskapet er elektronisk innlevert
År 2022: Tall er hentet fra elektronisk innlevert årsregnskap fra 2023

Det er ikke krav til at årsregnskapet m.v. som sendes til Regnskapsregisteret er undertegnet. Kontrollen på at dette er utført ligger hos revisor/enhetens øverste organ. Sikkerheten ivaretas ved at innsender har rolle/rettighet for innsending av årsregnskapet via Altinn, og ved at det bekreftes at årsregnskapet er fastsatt av kompetent organ.

Brønnøysundregistrene, 27.05.2025



Resultatregnskap

Beløp i: NOK	Note	2023	2022
RESULTATREGNSKAP			
Lønnskostnad	1		
Driftsresultat			
Finansinntekter og finanskostnader			
Renteinntekt fra foretak i samme konsern	2	481 891	287 635
Annen renteinntekt			3 697
Sum finansinntekter		481 891	291 332
Annen rentekostnad		105	82
Annen finanskostnad			1
Sum finanskostnader		105	83
Netto finans		481 786	291 250
Ordinært resultat før skattekostnad		481 786	291 250
Skattekostnad på ordinært resultat	3	106 016	64 093
Ordinært resultat etter skattekostnad		375 770	227 157
Årsresultat		375 770	227 157
Årsresultat etter minoritetsinteresser		375 770	227 157
Totalresultat		375 770	227 157
Overføringer og disponeringer			
Ordinært utbytte	4	11 700 000	
Overføringer annen egenkapital	4	-11 324 230	227 157
Sum overføringer og disponeringer		375 770	227 157



Balanse

Beløp i: NOK	Note	2023	2022
BALANSE - EIENDELER			
Anleggsmidler			
Immaterielle eiendeler			
Utsatt skattefordel	3		
Sum anleggsmidler		0	0
Omløpsmidler			
Varer			
Fordringer			
Konsernfordringer	5	12 449 223	12 031 530
Sum fordringer		12 449 223	12 031 530
Sum omløpsmidler		12 449 223	12 031 530
SUM EIENDELER		12 449 223	12 031 530
BALANSE - EGENKAPITAL OG GJELD			
Egenkapital			
Innskutt egenkapital			
Aksjekapital	4, 6	100 000	100 000
Annen innskutt egenkapital	4	447 121	447 121
Sum innskutt egenkapital		547 121	547 121
Opptjent egenkapital			
Annen egenkapital	4	96 086	11 420 316
Udekket tap	4		
Sum opptjent egenkapital		96 086	11 420 316
Sum egenkapital		643 207	11 967 437
Gjeld			
Langsiktig gjeld			



Balanse

Beløp i: NOK	Note	2023	2022
Utsatt skatt	3		
Annen langsiktig gjeld			
Sum langsiktig gjeld		0	0
Kortsiktig gjeld			
Betalbar skatt	3	106 016	64 093
Utbytte	4	11 700 000	
Sum kortsiktig gjeld		11 806 016	64 093
Sum gjeld		11 806 016	64 093
SUM EGENKAPITAL OG GJELD		12 449 223	12 031 530



Brønnøysundregistrene

ÅRSREGNSKAP FOR REGNSKAPSÅRET 2023 - GENERELL INFORMASJON

Journalnummer: 2024 418310

Enheten

Organisasjonsnummer: 965 929 126
Organisasjonsform: Aksjeselskap
Foretaksnavn: TESS PRODUKSJON AS
Forretningsadresse: Vitbank
Frydenlund Industriområde
3414 LIERSTRANDA

Regnskapsår

Årsregnskapets periode: 01.01.2023 - 31.12.2023

Konsern

Morselskap i konsern: Nei

Regnskapsregler

Regler for små foretak benyttet: Ja
Benyttet ved utarbeidelsen av
årsregnskapet til selskapet: Regnskapslovens alminnelige regler

Årsregnskapet fastsatt av kompetent organ

Bekreftet av representant for selskapet: Erik Jølberg
Dato for fastsettelse av årsregnskapet: 21.03.2024

Revisjon

Selskapet har besluttet at årsregnskapet
ikke skal revideres: Ja

Grunnlag for avgivelse

År 2023: Årsregnskap er elektronisk innlevert.
År 2022: Tall er hentet fra elektronisk innlevert årsregnskap fra 2023.

Det er ikke krav til at årsregnskapet m.v. som sendes til Regnskapsregisteret er undertegnet. Kontrollen på at dette er utført ligger hos revisor/enhetens øverste organ. Sikkerheten ivaretas ved at innsender har rolle/rettighet for innsending av årsregnskapet via Altinn, og ved at det bekreftes at årsregnskapet er fastsatt av kompetent organ.

Brønnøysundregistrene, 18.05.2024



Organisasjonsnr: 965 929 126
TESS PRODUKSJON AS

RESULTATREGNSKAP

Beløp i: NOK	Note	2023	2022
RESULTATREGNSKAP			
Lønnskostnad	1		
Driftsresultat			
Finansinntekter og finanskostnader			
Renteinntekt fra foretak i samme konsern	2	481 891	287 635
Annen renteinntekt			3 697
Sum finansinntekter		481 891	291 332
Annen rentekostnad		105	82
Annen finanskostnad			1
Sum finanskostnader		105	83
Netto finans		481 786	291 250
Ordinært resultat før skattekostnad		481 786	291 250
Skattekostnad på ordinært resultat	3	106 016	64 093
Ordinært resultat etter skattekostnad		375 770	227 157
Årsresultat		375 770	227 157
Årsresultat etter minoritetsinteresser		375 770	227 157
Totalresultat		375 770	227 157
Overføringer og disponeringer			
Ordinært utbytte	4	11 700 000	
Overføringer annen egenkapital	4	-11 324 230	227 157
Sum overføringer og disponeringer		375 770	227 157



Organisasjonsnr: 965 929 126
TESS PRODUKSJON AS

BALANSE

Beløp i: NOK	Note	2023	2022
BALANSE - EIENDELER			
Anleggsmidler			
Immaterielle eiendeler			
Utsatt skattefordel	3		
Sum anleggsmidler		0	0
Omløpsmidler			
Varer			
Fordringer			
Konsernfordringer	5	12 449 223	12 031 530
Sum fordringer		12 449 223	12 031 530
Sum omløpsmidler		12 449 223	12 031 530
SUM EIENDELER		12 449 223	12 031 530
BALANSE - EGENKAPITAL OG GJELD			
Egenkapital			
Innskutt egenkapital			
Aksjekapital	4, 6	100 000	100 000
Annen innskutt egenkapital	4	447 121	447 121
Sum innskutt egenkapital		547 121	547 121
Opptjent egenkapital			
Annen egenkapital	4	96 086	11 420 316
Udekket tap	4		
Sum opptjent egenkapital		96 086	11 420 316
Sum egenkapital		643 207	11 967 437
Gjeld			
Langsiktig gjeld			
Utsatt skatt	3		
Annen langsiktig gjeld			
Sum langsiktig gjeld		0	0
Kortsiktig gjeld			
Betalbar skatt	3	106 016	64 093
Utbytte	4	11 700 000	
Sum kortsiktig gjeld		11 806 016	64 093
Sum gjeld		11 806 016	64 093



SUM EGENKAPITAL OG GJELD

12 449 223

12 031 530



Organisasjonsnr: 965 929 126
TESS PRODUKSJON AS

NOTEOPPLYSNINGER - SELSKAP - alle poster oppgitt i hele tall

Note

1

Antall årsverk i regnskapsåret
0.00

Sum Beløp

Balanseført verdi 31.12. Varige driftsmidler Immaterielle eiend.

Konsernregnskap

Morselskapet sitt navn

Forretningskontor for morselskapet

Begrunnelse for at datterselskap er utelatt fra konsolideringen

Samlet beløp - tilknyttet selskap Årets Fjorårets

Samlet beløp - foretak i samme konsern Årets Fjorårets

Samlet beløp - foretak i samme konsern Årets Fjorårets

Samlet beløp - felles kontrollert virksomhet Årets Fjorårets

Pantstillelse Beløp

Beholdning av egne aksjer Antall Pålydende Andel av aksjek.



**Årsregnskap 2023
for
TESS Produksjon AS**

Organisasjonsnr. 965 929 126



TESS Produksjon AS

Resultatregnskap


	Note	2023	2022
DRIFTSINNEKTER OG DRIFTSKOSTNADER			
Driftsinntekter			
Sum driftsinntekter		0	0
DRIFTSRESULTAT		0	0
FINANSINNEKTER OG FINANSKOSTNADER			
Finansinntekter			
Renteinntekt fra foretak i samme konsern	2	481 891	287 635
Annen renteinntekt		0	3 697
Sum finansinntekter		481 891	291 332
Finanskostnader			
Annen rentekostnad		105	82
Annen finanskostnad		0	1
Sum finanskostnader		105	83
NETTO FINANSPOSTER		481 786	291 250
ORDINÆRT RES. FØR SKATTEKOSTNAD		481 786	291 250
Skattekostnad på ordinært resultat	3	106 016	64 093
ORDINÆRT RESULTAT		375 770	227 157
ÅRSRESULTAT		375 770	227 157
OVERFØRINGER OG DISPONERINGER			
Avsatt til utbytte	4	11 700 000	0
Overføringer annen egenkapital	4	-11 324 230	227 157
Sum overføringer og disponeringer		375 770	227 157





TESS Produksjon AS

Balanse pr 31.12.2023

EIENDELER	Note	31.12.2023	31.12.2022
ANLEGGSMIDLER			
SUM ANLEGGSMIDLER		0	0
OMLØPSMIDLER			
Fordringer			
Konsernfordringer	5	12 449 223	12 031 530
Sum fordringer		12 449 223	12 031 530
SUM OMLØPSMIDLER		12 449 223	12 031 530
SUM EIENDELER		12 449 223	12 031 530
EGENKAPITAL OG GJELD			
EGENKAPITAL			
Innskutt egenkapital			
Aksjekapital	4, 6	100 000	100 000
Annen innskutt egenkapital	4	447 121	447 121
Sum innskutt egenkapital		547 121	547 121
Opptjent egenkapital			
Annen egenkapital	4	96 086	11 420 316
Sum opptjent egenkapital		96 086	11 420 316
SUM EGENKAPITAL		643 207	11 967 437
GJELD			
KORTSIKTIG GJELD			
Betalbar skatt	3	106 016	64 093
Avsatt utbytte	4	11 700 000	0
SUM KORTSIKTIG GJELD		11 806 016	64 093
SUM GJELD		11 806 016	64 093
SUM EGENKAPITAL OG GJELD		12 449 223	12 031 530


Erik Jølberg
Styreleder

Lier, 21.03.2024

John Ansgar Karlsen
Styremedlem


Geir Solberg
Daglig leder



Noter 2023

Regnskapsprinsipper

Årsregnskapet er satt opp i samsvar med regnskapsloven og god regnskapsskikk for små foretak.

Konsernregnskap

Selskapet er datterselskap av TESS AS, og konsernregnskapet er utarbeidet av Teknisk Service Holding AS.

Skatt

Skattekostnaden i resultatregnskapet omfatter både periodens betalbare skatt og endring i utsatt skatt. Utsatt skatt er beregnet med 22 % på grunnlag av de midlertidige forskjeller som eksisterer mellom regnskapsmessige og skattemessige verdier, samt ligningsmessig underskudd til fremføring ved utgangen av regnskapsåret. Skatteøkende og skattereduserende midlertidige forskjeller som reverserer eller kan reverseres i samme periode er utlignet og nettoført.

Omløpsmidler og kortsiktig gjeld

Omløpsmidler og kortsiktig gjeld omfatter normalt poster som forfaller til betaling innen ett år etter balansedagen, samt poster som knytter seg til varekretsløpet. Omløpsmidler vurderes til laveste verdi av anskaffelseskost og virkelig verdi.

Kortsiktig gjeld balanseføres til pålydende verdi på opptakstidspunktet.

Fordringer

Kundefordringer og andre fordringer oppføres til pålydende etter fradrag for avsetning til forventet tap. Avsetning til tap gjøres på grunnlag av en individuell vurdering av de enkelte fordringene. I tillegg gjøres det for øvrige kundefordringer en uspesifisert avsetning for å dekke antatt tap. Andre fordringer er også gjenstand for en tilsvarende vurdering.



Noter 2023

Note 1 - Antall årsverk

Selskapet har ingen ansatte. Det er derfor ikke opprettet obligatorisk tjenestepensjon (OTP).

Note 2 - Transaksjoner med nærstående parter

Selskapet har hatt transaksjoner med følgende nærstående selskap:

TESS AS

Alle transaksjoner er foretatt som del av den ordinære virksomheten og til priser og betingelser som mellom uavhengige parter. De vesentligste transaksjonene foretatt med nærstående fremkommer nedenfor:

	2023	2022
Renteinntekter	481 891	287 635

Note 3 - Skatt

Årets skattekostnad	2023	2022
Resultatført skatt på ordinært resultat:		
Betalbar skatt	106 016	64 093
Endring i utsatt skattefordel	0	0
Skattekostnad ordinært resultat	106 016	64 093
Skattepliktig inntekt:		
Resultat før skatt	481 786	291 250
Permanente forskjeller	105	82
Skattepliktig inntekt	481 891	291 332
Betalbar skatt i balansen:		
Betalbar skatt på årets resultat	106 016	64 093
Sum betalbar skatt i balansen	106 016	64 093

Note 4 - Egenkapital

	Aksjekapital	Annen Innskutt egenkapital	Annen egenkapital	Sum egenkapital
Pr. 01.01.2023	100 000	447 121	11 420 316	11 967 437
+ Årets resultat			375 770	375 770
- Avsatt utbytte			-11 700 000	-11 700 000
Pr 31.12.2023	100 000	447 121	96 086	643 207



Noter 2023

Note 5 - Fordringer på konsernselskap

TESS AS har en konsernkontoordning i Danske Bank. TESS Produksjon AS har i den forbindelse en fordring på TESS AS per 31.12.2023 på kr 12 449 223 (kr 12 031 530).

Note 6 - Aksjekapital, aksjonærer m.v.

Selskapet har 1 000 aksjer, hver pålydende kr 100. Samlet aksjekapital utgjør kr 100 000. Selskapet har kun en aksjeklasse.

Selskapets aksjeeier er:

Aksjonærens navn:	Antall aksjer:
TESS AS	1 000

Morselskapets forretningskontor er i Lier.