



ÅRSREGNSKAPET FOR REGNSKAPSÅRET 2019 - GENERELL INFORMASJON

Enheten

Organisasjonsnummer: 997 363 892
Organisasjonsform: Aksjeselskap
Foretaksnavn: CURRENT EXPERTISE AS
Forretningsadresse: Malthaugbrautene 5
4046 HAFRSFJORD

Regnskapsår

Årsregnskapets periode: 01.01.2019 - 31.12.2019

Konsern

Morselskap i konsern: Nei

Regnskapsregler

Regler for små foretak benyttet: Ja
Benyttet ved utarbeidelsen av årsregnskapet til selskapet: Regnskapslovens alminnelige regler

Årsregnskapet fastsatt av kompetent organ

Bekreftet av representant for selskapet: Stig Seland
Dato for fastsettelse av årsregnskapet: 30.06.2020

Grunnlag for avgivelse

År 2019: Årsregnskapet er elektronisk innlevert
År 2018: Tall er hentet fra elektronisk innlevert årsregnskap fra 2019

Det er ikke krav til at årsregnskapet m.v. som sendes til Regnskapsregisteret er undertegnet. Kontrollen på at dette er utført ligger hos revisor/enhetens øverste organ. Sikkerheten ivaretas ved at innsender har rolle/rettighet for innsending av årsregnskapet via Altinn, og ved at det bekreftes at årsregnskapet er fastsatt av kompetent organ.

Brønnøysundregistrene, 16.09.2021



Resultatregnskap

Beløp i: NOK	Note	2019	2018
RESULTATREGNSKAP			
Inntekter			
Salgsinntekt		1 292 200	1 742 819
Sum inntekter		1 292 200	1 742 819
Kostnader			
Varekostnad			94 315
Lønnskostnad	1		
Avskrivning av driftsmidler og immaterielle eiendeler	3	287 698	364 270
Annen driftskostnad		405 896	65 767
Sum kostnader		693 594	524 352
Driftsresultat		598 606	1 218 467
Finansinntekter og finanskostnader			
Annen renteinntekt		451	325
Annen finansinntekt		471	
Sum finansinntekter		922	325
Annen rentekostnad		763	
Annen finanskostnad		215	190
Sum finanskostnader		978	190
Netto finans		-56	135
Ordinært resultat før skattekostnad		598 550	1 218 602
Skattekostnad på ordinært resultat	2	131 681	286 308
Ordinært resultat etter skattekostnad		466 869	932 294
Årsresultat	6	466 869	932 294
Årsresultat etter minoritetsinteresser		466 869	932 294
Totalresultat		466 869	932 294
Overføringer og disponeringer			



Resultatregnskap

Beløp i: NOK	Note	2019	2018
Utbytte			580 000
Avsatt til annen egenkapital		466 869	352 294
Sum overføringer og disponeringer		466 869	932 294



Balanse

Beløp i: NOK	Note	2019	2018
BALANSE - EIENDELER			
Anleggsmidler			
Immaterielle eiendeler			
Utsatt skattefordel	2	99 550	110 018
Sum immaterielle eiendeler		99 550	110 018
Varige driftsmidler			
Tomter, bygninger o.a. fast eiendom	3		
Maskiner og anlegg	3		
Skip og flytende installasjoner	3		
Driftsløsøre, inventar o.a. utstyr	3	879 656	387 298
Sum varige driftsmidler	3	879 656	387 298
Finansielle anleggsmidler			
Lån til foretak i samme konsern			13 937
Sum finansielle anleggsmidler			13 937
Sum anleggsmidler		979 206	511 253
Omløpsmidler			
Varer			
Fordringer			
Kundefordringer	4	250 000	
Sum fordringer		250 000	
Bankinnskudd, kontanter og lignende			
Bankinnskudd, kontanter o.l.		424 950	889 830
Sum bankinnskudd, kontanter og lignende		424 950	889 830
Sum omløpsmidler		674 950	889 830
SUM EIENDELER		1 654 155	1 401 083
BALANSE - EGENKAPITAL OG GJELD			



Balanse

Beløp i: NOK	Note	2019	2018
Egenkapital			
Innskutt egenkapital			
Aksjekapital	5	100 000	100 000
Beholdning av egne aksjer	5		
Sum innskutt egenkapital		100 000	100 000
Opptjent egenkapital			
Annen egenkapital		1 401 565	934 696
Sum opptjent egenkapital		1 401 565	934 696
Sum egenkapital	6	1 501 565	1 034 696
Gjeld			
Langsiktig gjeld			
Utsatt skatt	2		
Annen langsiktig gjeld			
Sum langsiktig gjeld		0	0
Kortsiktig gjeld			
Leverandørgjeld		5 764	3 389
Betalbar skatt	2	121 213	313 327
Skyldig offentlige avgifter		23 736	47 794
Annen kortsiktig gjeld		1 878	1 878
Sum kortsiktig gjeld		152 591	366 387
Sum gjeld		152 591	366 387
SUM EGENKAPITAL OG GJELD		1 654 155	1 401 083



Årsregnskap 2019 Current Expertise AS

Resultatregnskap
Balanse
Noter til regnskapet

Org.nr.: 997 363 892



Resultatregnskap Current Expertise AS

Driftsinntekter og driftskostnader	Note	2019	2018
Salgsinntekt		1 292 200	1 742 819
Sum driftsinntekter		1 292 200	1 742 819
Varekostnad		0	94 315
Avskrivning av driftsmidler og immaterielle eiendeler	3	287 698	364 270
Annen driftskostnad		405 896	65 767
Sum driftskostnader		693 594	524 352
Driftsresultat		598 606	1 218 467
Finansinntekter og finanskostnader			
Renteinntekt fra tilknyttet selskap		0	325
Annen renteinntekt		451	0
Annen finansinntekt		471	0
Annen rentekostnad		763	0
Annen finanskostnad		215	190
Resultat av finansposter		-56	135
Ordinært resultat før skattekostnad		598 550	1 218 602
Skattekostnad på ordinært resultat	2	131 681	286 308
Ordinært resultat		466 869	932 294
Ekstraordinære inntekter og kostnader			
Årsresultat	6	466 869	932 294
Overføringer			
Avsatt til utbytte		0	580 000
Avsatt til annen egenkapital		466 869	352 294
Sum overføringer		466 869	932 294



Balanse Current Expertise AS

Eiendeler	Note	2019	2018
Anleggsmidler			
Immaterielle eiendeler			
Utsatt skattefordel	2	99 550	110 018
Sum immaterielle eiendeler		99 550	110 018
Varige driftsmidler			
Driftsløsøre, inventar o.a. utstyr	3	879 656	387 298
Sum varige driftsmidler	3	879 656	387 298
Finansielle anleggsmidler			
Lån til foretak i samme konsern		0	13 937
Sum finansielle anleggsmidler		0	13 937
Sum anleggsmidler		979 206	511 253
Omløpsmidler			
Fordringer			
Kundefordringer	4	250 000	0
Sum fordringer		250 000	0
Investeringer			
Bankinnskudd, kontanter o.l.		424 950	889 830
Sum omløpsmidler		674 950	889 830
Sum eiendeler		1 654 155	1 401 083



Balanse Current Expertise AS

Egenkapital og gjeld	Note	2019	2018
Egenkapital			
Innskutt egenkapital			
Aksjekapital	5	100 000	100 000
Sum innskutt egenkapital		100 000	100 000
Opptjent egenkapital			
Annen egenkapital		1 401 565	934 696
Sum opptjent egenkapital		1 401 565	934 696
Sum egenkapital	6	1 501 565	1 034 696
Gjeld			
Avsetning for forpliktelser			
Annen langsiktig gjeld			
Kortsiktig gjeld			
Leverandørgjeld		5 764	3 389
Betalbar skatt	2	121 213	313 327
Skyldig offentlige avgifter		23 736	47 794
Annen kortsiktig gjeld		1 878	1 878
Sum kortsiktig gjeld		152 591	366 387
Sum gjeld		152 591	366 387
Sum egenkapital og gjeld		1 654 155	1 401 083

30.06.2020
Styret i Current Expertise AS

Stig Seland
styreleder

Michael Robert William Simpson
daglig leder



Regnskapsprinsipper

Årsregnskapet er satt opp i samsvar med regnskapsloven og NRS 8 - God regnskapsskikk for små foretak.

Driftsinntekter

Inntektsføring ved salg av varer skjer på leveringstidspunktet. Tjenester inntektsføres etter hvert som de leveres.

Skatt

Skattekostnaden i resultatregnskapet omfatter både periodens betalbare skatt og endring i utsatt skatt. Utsatt skatt er beregnet med 22 % på grunnlag av de midlertidige forskjeller som eksisterer mellom regnskapsmessige og skattemessige verdier, samt ligningsmessig underskudd til fremføring ved utgangen av regnskapsåret. Skatteøkende og skattereduserende midlertidige forskjeller som reverserer eller kan reverseres i samme periode er utlignet og nettoført.

Klassifisering og vurdering av anleggsmidler

Anleggsmidler omfatter eiendeler bestemt til varig eie og bruk. Anleggsmidler er vurdert til anskaffelseskost. Varige driftsmidler balanseføres og avskrives over driftsmidlets økonomiske levetid. Avskrivningsperioden for fast eiendom anskaffet etter 2009 er dekomponert i en del som gjelder råbygget og en del som gjelder faste tekniske installasjoner. Varige driftsmidler nedskrives til gjenvinnbart beløp ved verdifall som forventes ikke å være forbigående. Gjenvinnbart beløp er det høyeste av netto salgsverdi og verdi i bruk. Verdi i bruk er nåverdi av fremtidige kontantstrømmer knyttet til eiendelen. Nedskrivningen reverseres når grunnlaget for nedskrivningen ikke lenger er til stede.

Klassifisering og vurdering av omløpsmidler

Omløpsmidler og kortsiktig gjeld omfatter normalt poster som forfaller til betaling innen ett år etter balansedagen, samt poster som knytter seg til varekretsløpet. Omløpsmidler vurderes til laveste verdi av anskaffelseskost og virkelig verdi.

Fordringer

Kundefordringer og andre fordringer oppføres til pålydende etter fradrag for avsetning til forventet tap. Avsetning til tap gjøres på grunnlag av en individuell vurdering av de enkelte fordringene.



Note 1 Lønnskostnader

Current Expertise AS har ikke hatt lønns- eller personalkostnader i 2019 og det foreligger heller ingen slike forpliktelser.

Revisor
Kostnadsført revisjonshonorar for 2019 utgjør kr 23 000.
I tillegg kommer honorar for andre tjenester med kr 6 500.

Note 2 Skatt

Årets skattekostnad	2019	2018
Resultatført skatt på ordinært resultat:		
Betalbar skatt	121 213	313 327
Endring i utsatt skattefordel	10 468	-27 019
Skattekostnad ordinært resultat	131 681	286 308
Skattepliktig inntekt:		
Ordinært resultat før skatt	598 550	1 218 602
Permanente forskjeller	0	4 470
Endring i midlertidige forskjeller	-47 584	139 219
Skattepliktig inntekt	550 966	1 362 291
Betalbar skatt i balansen:		
Betalbar skatt på årets resultat	121 213	313 327
Sum betalbar skatt i balansen	121 213	313 327

Skatteeffekten av midlertidige forskjeller som har gitt opphav til utsatt skatt og utsatte skattefordeler, spesifisert på typer av midlertidige forskjeller:

	2019	2018	Endring
Varige driftsmidler	-452 499	-500 083	-47 584
Sum	-452 499	-500 083	-47 584
Utsatt skattefordel (22 %)	-99 550	-110 018	-10 468

Note 3 Anleggsmidler

	Maskiner og anlegg	Driftsløsøre, inventar ol.	Sum
Anskaffelseskost pr. 01.01.19	1 401 512	70 669	1 472 181
+ Tilgang kjøpte anleggsmidler	780 055		780 055
= Anskaffelseskost 31.12.19	2 181 567	70 669	2 252 236
Akkumulerte avskrivninger 31.12.19	1 301 912	70 669	1 372 581
= Bokført verdi 31.12.19	879 655	0	879 655
Årets ordinære avskrivninger	277 200	10 498	287 698
Økonomisk levetid	5 år	3 år	



Note 4 Kundefordringer

	2019	2018
Kundefordringer til pålydende	250 000	0
Balansført verdi av kundefordringer 31.12	250 000	0
Sum resultatførte tap på krav	0	0

Kostnadsført tap er klassifisert som annen driftskostnad i regnskapet.

Note 5 Aksjonærer

Aksjekapitalen i Current Expertise AS pr. 31.12 består av:

	Antall	Pålydende	Bokført
Ordinære aksjer	100	1 000,00	100 000
Sum	100		100 000

Eierstruktur

De største aksjonærene i % pr. 31.12 var:

	Ordinære	Eierandel	Stemmeandel
Simpson Michael Robert W	50	50,0	50,0
Stig Seland	50	50,0	50,0
Totalt antall aksjer	100	100,0	100,0

Aksjer og opsjoner eiet av medlemmer i styret og daglig leder:

Navn	Verv	Ordinære
Stig Seland	styreleder	50

Note 6 Egenkapital

	Aksjekapital	Overkurs	Annen egenkapital	Sum egenkapital
Pr. 31.12.2018	100 000	0	934 696	1 034 696
Pr. 01.01.2019	100 000	0	934 696	1 034 696
Årets resultat			466 869	466 869
Pr. 31.12.2019	100 000	0	1 401 565	1 501 565



KALLESTEN

Revisjon og Regnskap AS

Godkjent revisjonsselskap
Autorisert regnskapsførerselskap

Medlem av:
Revisorforeningen
Regnskap Norge

Til generalforsamlingen i
Current Expertise AS

UAVHENGIG REVISORS BERETNING

Uttalelse om revisjonen av årsregnskapet

Konklusjon

Vi har revidert selskapet Current Expertise AS' årsregnskap som viser et overskudd på kr 466 869. Årsregnskapet består av balanse per 31. desember 2019, resultatregnskap for regnskapsåret avsluttet per denne datoen og noter til årsregnskapet, herunder et sammendrag av viktige regnskapsprinsipper.

Etter vår mening er det medfølgende årsregnskapet avgitt i samsvar med lov og forskrifter og gir et rettviseende bilde av selskapets finansielle stilling per 31. desember 2019, og av dets resultater for regnskapsåret avsluttet per denne datoen i samsvar med regnskapslovens regler og god regnskapsskikk i Norge.

Grunnlag for konklusjonen

Vi har gjennomført revisjonen i samsvar med lov, forskrift og god revisjonsskikk i Norge, herunder de internasjonale revisjonsstandardene (ISA-ene). Våre oppgaver og plikter i henhold til disse standardene er beskrevet i *Revisors oppgaver og plikter ved revisjon av årsregnskapet*. Vi er uavhengige av selskapet slik det kreves i lov og forskrift, og har overholdt våre øvrige etiske forpliktelser i samsvar med disse kravene. Etter vår oppfatning er innhentet revisjonsbevis tilstrekkelig og hensiktsmessig som grunnlag for vår konklusjon.

Styrets ansvar for årsregnskapet

Styret (ledelsen) er ansvarlig for å utarbeide årsregnskapet i samsvar med lov og forskrifter, herunder for at det gir et rettviseende bilde i samsvar med regnskapslovens regler og god regnskapsskikk i Norge. Ledelsen er også ansvarlig for slik intern kontroll som den finner nødvendig for å kunne utarbeide et årsregnskap som ikke inneholder vesentlig feilinformasjon, verken som følge av misligheter eller utilsiktede feil.

Ved utarbeidelsen av årsregnskapet må ledelsen ta standpunkt til selskapets evne til fortsatt drift og opplyse om forhold av betydning for fortsatt drift. Forutsetningen om fortsatt drift skal legges til grunn for årsregnskapet så lenge det ikke er sannsynlig at virksomheten vil bli avvirket.

Revisors oppgaver og plikter ved revisjonen av årsregnskapet

Vårt mål er å oppnå betryggende sikkerhet for at årsregnskapet som helhet ikke inneholder vesentlig feilinformasjon, verken som følge av misligheter eller utilsiktede feil, og å avgi en revisjonsberetning

Tananger
Esterveien 1
Postboks 79
4098 Tananger
Telefon: 51 71 90 00

Karmøy
Rådhusveien 11-13
4296 Åkrehamn
Telefon: 52 81 68 80

Org nr.: 951 499 072 MVA
Bankkonto: 3206.05.10732
www.kallesten.no
E-post: revisjon@kallesten.no



Penneo Dokumentnøkkel: 7MKTQ-NJFJ-CBIKK-TJBSF-J5FD3-T82KA



som inneholder vår konklusjon. Betyggende sikkerhet er en høy grad av sikkerhet, men ingen garanti for at en revisjon utført i samsvar med lov, forskrift og god revisjonsskikk i Norge, herunder ISA-ene, alltid vil avdekke vesentlig feilinformasjon som eksisterer. Feilinformasjon kan oppstå som følge av misligheter eller utilsiktede feil. Feilinformasjon blir vurdert som vesentlig dersom den enkeltvis eller samlet med rimelighet kan forventes å påvirke økonomiske beslutninger som brukerne foretar basert på årsregnskapet.

For videre beskrivelse av revisors oppgaver og plikter vises det til <https://revisorforeningen.no/revisjonsberetninger>

Uttalelse om øvrige lovmessige krav

Konklusjon om registrering og dokumentasjon

Basert på vår revisjon av årsregnskapet som beskrevet ovenfor, og kontrollhandlinger vi har funnet nødvendig i henhold til internasjonal standard for attestasjonsoppdrag (ISAE) 3000 «Attestasjonsoppdrag som ikke er revisjon eller forenklet revisorkontroll av historisk finansiell informasjon», mener vi at ledelsen har oppfylt sin plikt til å sørge for ordentlig og oversiktlig registrering og dokumentasjon av selskapets regnskapsopplysninger i samsvar med lov og god bokføringskikk i Norge.

Tananger, 31. august 2020
Kallesten Revisjon og Regnskap AS

Herbjørn Vestvik
Registrert revisor

Penneo Dokumentnøkkel: 7MKTQ-NJFJ-CBIKK-TJBSP-J5FD3-182KA



PENNEO

Signaturene i dette dokumentet er juridisk bindende. Dokument signert med "Penneo™ - sikker digital signatur".
De signerende parter sin identitet er registrert, og er listet nedenfor.

"Med min signatur bekrefter jeg alle datoer og innholdet i dette dokument."

Herbjørn Vestvik

Registrert revisor

På vegne av: Kallesten Revisjon og Regnskap AS

Serienummer: 9578-5995-4-196110

IP: 109.247.xxx.xxx

2020-08-31 12:05:58Z



Penneo Dokumentnøkkel: 7MKTQ-NJFJ-CBIKK-TJBSP-J5FD3-T82KA

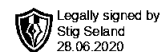
Dokumentet er signert digitalt, med **Penneo.com**. Alle digitale signatur-data i dokumentet er sikret og validert av den datamaskin-utregnede hash-verdien av det opprinnelige dokument. Dokumentet er låst og tids-stemplet med et sertifikat fra en betrodd tredjepart. All kryptografisk bevis er integrert i denne PDF, for fremtidig validering (hvis nødvendig).

Hvordan bekrefter at dette dokumentet er originalen?

Dokumentet er beskyttet av ett Adobe CDS sertifikat. Når du åpner dokumentet i

Adobe Reader, skal du kunne se at dokumentet er sertifisert av **Penneo e-signature service <penneo@penneo.com>**. Dette garanterer at innholdet i dokumentet ikke har blitt endret.

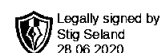
Det er lett å kontrollere de kryptografiske beviser som er lokalisert inne i dokumentet, med Penneo validator - <https://penneo.com/validate>



Årsregnskap 2019 Current Expertise AS

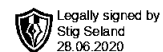
**Resultatregnskap
Balanse
Noter til regnskapet**

Org.nr.: 997 363 892



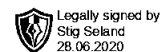
Resultatregnskap Current Expertise AS

Driftsinntekter og driftskostnader	Note	2019	2018
Salgsinntekt		1 292 200	1 742 819
Sum driftsinntekter		1 292 200	1 742 819
Varekostnad		0	94 315
Avskrivning av driftsmidler og immaterielle eiendeler	3	287 698	364 270
Annen driftskostnad		405 896	65 767
Sum driftskostnader		693 594	524 352
Driftsresultat		598 606	1 218 467
Finansinntekter og finanskostnader			
Renteinntekt fra tilknyttet selskap		0	325
Annen renteinntekt		451	0
Annen finansinntekt		471	0
Annen rentekostnad		763	0
Annen finanskostnad		215	190
Resultat av finansposter		-56	135
Ordinært resultat før skattekostnad		598 550	1 218 602
Skattekostnad på ordinært resultat	2	131 681	286 308
Ordinært resultat		466 869	932 294
Ekstraordinære inntekter og kostnader			
Årsresultat	6	466 869	932 294
Overføringer			
Avsatt til utbytte		0	580 000
Avsatt til annen egenkapital		466 869	352 294
Sum overføringer		466 869	932 294



Balanse Current Expertise AS

Eiendeler	Note	2019	2018
Anleggsmidler			
Immaterielle eiendeler			
Utsatt skattefordel	2	99 550	110 018
Sum immaterielle eiendeler		99 550	110 018
Varige driftsmidler			
Driftsløsøre, inventar o.a. utstyr	3	879 656	387 298
Sum varige driftsmidler	3	879 656	387 298
Finansielle anleggsmidler			
Lån til foretak i samme konsern		0	13 937
Sum finansielle anleggsmidler		0	13 937
Sum anleggsmidler		979 206	511 253
Omløpsmidler			
Fordringer			
Kundefordringer	4	250 000	0
Sum fordringer		250 000	0
Investeringer			
Bankinnskudd, kontanter o.l.		424 950	889 830
Sum omløpsmidler		674 950	889 830
Sum eiendeler		1 654 155	1 401 083

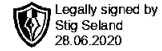


Balanse Current Expertise AS

Egenkapital og gjeld	Note	2019	2018
Egenkapital			
Innskutt egenkapital			
Aksjekapital	5	100 000	100 000
Sum innskutt egenkapital		100 000	100 000
Opptjent egenkapital			
Annen egenkapital		1 401 565	934 696
Sum opptjent egenkapital		1 401 565	934 696
Sum egenkapital	6	1 501 565	1 034 696
Gjeld			
Avsetning for forpliktelser			
Annen langsiktig gjeld			
Kortsiktig gjeld			
Leverandørgjeld		5 764	3 389
Betalbar skatt	2	121 213	313 327
Skyldig offentlige avgifter		23 736	47 794
Annen kortsiktig gjeld		1 878	1 878
Sum kortsiktig gjeld		152 591	366 387
Sum gjeld		152 591	366 387
Sum egenkapital og gjeld		1 654 155	1 401 083

08.06.2020
Styret i Current Expertise AS

Stig Seland
styreleder



Regnskapsprinsipper

Årsregnskapet er satt opp i samsvar med regnskapsloven og NRS 8 - God regnskapsskikk for små foretak.

Driftsinntekter

Inntektsføring ved salg av varer skjer på leveringstidspunktet. Tjenester inntektsføres etter hvert som de leveres.

Skatt

Skattekostnaden i resultatregnskapet omfatter både periodens betalbare skatt og endring i utsatt skatt. Utsatt skatt er beregnet med 22 % på grunnlag av de midlertidige forskjeller som eksisterer mellom regnskapsmessige og skattemessige verdier, samt ligningsmessig underskudd til fremføring ved utgangen av regnskapsåret. Skatteøkende og skattereduserende midlertidige forskjeller som reverserer eller kan reverseres i samme periode er utlignet og nettoført.

Klassifisering og vurdering av anleggsmidler

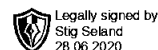
Anleggsmidler omfatter eiendeler bestemt til varig eie og bruk. Anleggsmidler er vurdert til anskaffelseskost. Varige driftsmidler balanseføres og avskrives over driftsmidlets økonomiske levetid. Avskrivningsperioden for fast eiendom anskaffet etter 2009 er dekomponert i en del som gjelder råbygget og en del som gjelder faste tekniske installasjoner. Varige driftsmidler nedskrives til gjenvinnbart beløp ved verdifall som forventes ikke å være forbigående. Gjenvinnbart beløp er det høyeste av netto salgsverdi og verdi i bruk. Verdi i bruk er nåverdi av fremtidige kontantstrømmer knyttet til eiendelen. Nedskrivningen reverseres når grunnlaget for nedskrivningen ikke lenger er til stede.

Klassifisering og vurdering av omløpsmidler

Omløpsmidler og kortsiktig gjeld omfatter normalt poster som forfaller til betaling innen ett år etter balansedagen, samt poster som knytter seg til varekretsløpet. Omløpsmidler vurderes til laveste verdi av anskaffelseskost og virkelig verdi.

Fordringer

Kundefordringer og andre fordringer oppføres til pålydende etter fradrag for avsetning til forventet tap. Avsetning til tap gjøres på grunnlag av en individuell vurdering av de enkelte fordringene.



Note 1 Lønnskostnader

Current Expertise AS har ikke hatt lønns- eller personalkostnader i 2019 og det foreligger heller ingen slike forpliktelser.

Revisor
Kostnadsført revisjonshonorar for 2019 utgjør kr 23 000.
I tillegg kommer honorar for andre tjenester med kr 6 500.

Note 2 Skatt

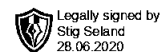
Årets skattekostnad	2019	2018
Resultatført skatt på ordinært resultat:		
Betalbar skatt	121 213	313 327
Endring i utsatt skattefordel	10 468	-27 019
Skattekostnad ordinært resultat	131 681	286 308
Skattepliktig inntekt:		
Ordinært resultat før skatt	598 550	1 218 602
Permanente forskjeller	0	4 470
Endring i midlertidige forskjeller	-47 584	139 219
Skattepliktig inntekt	550 966	1 362 291
Betalbar skatt i balansen:		
Betalbar skatt på årets resultat	121 213	313 327
Sum betalbar skatt i balansen	121 213	313 327

Skatteeffekten av midlertidige forskjeller som har gitt opphav til utsatt skatt og utsatte skattefordeler, spesifisert på typer av midlertidige forskjeller:

	2019	2018	Endring
Varige driftsmidler	-452 499	-500 083	-47 584
Sum	-452 499	-500 083	-47 584
Utsatt skattefordel (22 %)	-99 550	-110 018	-10 468

Note 3 Anleggsmidler

	Maskiner og anlegg	Driftsløsøre, inventar ol.	Sum
Anskaffelseskost pr. 01.01.19	1 401 512	70 669	1 472 181
+ Tilgang kjøpte anleggsmidler	780 055		780 055
= Anskaffelseskost 31.12.19	2 181 567	70 669	2 252 236
Akkumulerte avskrivninger 31.12.19	1 301 912	70 669	1 372 581
= Bokført verdi 31.12.19	879 655	0	879 655
Årets ordinære avskrivninger	277 200	10 498	287 698
Økonomisk levetid	5 år	3 år	



Note 4 Kundefordringer

	2019	2018
Kundefordringer til pålydende	250 000	0
Balansført verdi av kundefordringer 31.12	250 000	0
Sum resultatførte tap på krav	0	0

Kostnadsført tap er klassifisert som annen driftskostnad i regnskapet.

Note 5 Aksjonærer

Aksjekapitalen i Current Expertise AS pr. 31.12 består av:

	Antall	Pålydende	Bokført
Ordinære aksjer	100	1 000,00	100 000
Sum	100		100 000

Eierstruktur

De største aksjonærene i % pr. 31.12 var:

	Ordinære	Eierandel	Stemmeandel
Simpson Michael Robert W	50	50,0	50,0
Stig Seland	50	50,0	50,0
Totalt antall aksjer	100	100,0	100,0

Aksjer og opsjoner eiet av medlemmer i styret og daglig leder:

Navn	Verv	Ordinære
Stig Seland	styreleder	50

Note 6 Egenkapital

	Aksjekapital	Overkurs	Annen egenkapital	Sum egenkapital
Pr. 31.12.2018	100 000	0	934 696	1 034 696
Pr. 01.01.2019	100 000	0	934 696	1 034 696
Årets resultat			466 869	466 869
Pr. 31.12.2019	100 000	0	1 401 565	1 501 565