



## ÅRSREGNSKAPET FOR REGNSKAPSÅRET 2020 - GENERELL INFORMASJON

### Enheten

Organisasjonsnummer:	916 940 157
Organisasjonsform:	Aksjeselskap
Foretaksnavn:	TESS SØR AS
Forretningsadresse:	Nedre Strandgate 80 3012 DRAMMEN

### Regnskapsår

Årsregnskapets periode:	01.01.2020 - 31.12.2020
-------------------------	-------------------------

### Konsern

Morselskap i konsern:	Ja
Konsernregnskap lagt ved:	Nei

### Regnskapsregler

Regler for små foretak benyttet:	Nei
Benyttet ved utarbeidelsen av årsregnskapet til selskapet:	Regnskapslovens alminnelige regler

### Årsregnskapet fastsatt av kompetent organ

Bekreftet av representant for selskapet:	Yngve Gustafsen
Dato for fastsettelse av årsregnskapet:	12.08.2021

### Grunnlag for avgivelse

År 2020: Årsregnskapet er elektronisk innlevert  
År 2019: Tall er hentet fra elektronisk innlevert årsregnskap fra 2020

*Det er ikke krav til at årsregnskapet m.v. som sendes til Regnskapsregisteret er undertegnet. Kontrollen på at dette er utført ligger hos revisor/enhetens øverste organ. Sikkerheten ivaretas ved at innsender har rolle/rettighet for innsending av årsregnskapet via Altinn, og ved at det bekreftes at årsregnskapet er fastsatt av kompetent organ.*

Brønnøysundregistrene, 30.06.2022



## Resultatregnskap

Beløp i: NOK	Note	2020	2019
<b>RESULTATREGNSKAP</b>			
<b>Inntekter</b>			
Salgsinntekt	1,2	454 610 351	385 402 942
Annen driftsinntekt		2 118 222	945 966
<b>Sum inntekter</b>		<b>456 728 573</b>	<b>386 348 908</b>
<b>Kostnader</b>			
Varekostnad	2,3	293 860 723	241 610 093
Lønnskostnad	4,5	85 220 660	83 242 390
Avskrivning på varige driftsmidler	7	5 376 853	4 908 241
Annen driftskostnad	5	46 438 776	44 954 635
<b>Sum kostnader</b>		<b>430 897 013</b>	<b>374 715 358</b>
<b>Driftsresultat</b>		<b>25 831 561</b>	<b>11 633 549</b>
<b>Finansinntekter og finanskostnader</b>			
Inntekt på investering i datterselskap	2	5 000 000	2 000 000
Innt. på inv. annet foretak i samme konsern	2	3 000 000	534 000
Renteinntekt fra foretak i samme konsern	2	133	
Annen renteinntekt		221 203	143 342
Annen finansinntekt		10 856	83 779
<b>Sum finansinntekter</b>		<b>8 232 191</b>	<b>2 761 121</b>
Rentekostnad til foretak i samme konsern	2	1 195 031	1 583 869
Annen rentekostnad		140 625	26 516
Annen finanskostnad		463 987	460 920
<b>Sum finanskostnader</b>		<b>1 799 643</b>	<b>2 071 305</b>
<b>Netto finans</b>		<b>6 432 549</b>	<b>689 816</b>
<b>Ordinært resultat før skattekostnad</b>		<b>32 264 109</b>	<b>12 323 365</b>
Skattekostnad på ordinært resultat	6	6 165 329	2 947 044
<b>Ordinært resultat etter skattekostnad</b>		<b>26 098 781</b>	<b>9 376 321</b>
<b>Årsresultat</b>		<b>26 098 781</b>	<b>9 376 321</b>



## Resultatregnskap

<b>Beløp i: NOK</b>	<b>Note</b>	<b>2020</b>	<b>2019</b>
Årsresultat etter minoritetsinteresser		<b>26 098 781</b>	<b>9 376 321</b>
<b>Overføringer og disponeringer</b>			
Ordinært utbytte	2,9	2 452 987	1 146 250
Avgitt konsernbidrag	2,9	2 321 012	1 560 000
Overføringer til annen egenkapital	9	21 324 781	6 670 071
<b>Sum overføringer og disponeringer</b>		<b>26 098 781</b>	<b>9 376 321</b>



## Balanse

Beløp i: NOK	Note	2020	2019
<b>BALANSE - EIENDELER</b>			
<b>Anleggsmidler</b>			
<b>Immaterielle eiendeler</b>			
Utsatt skattefordel	6	3 626 288	3 212 589
Goodwill	7,8	8 228 870	11 755 528
<b>Sum immaterielle eiendeler</b>		<b>11 855 158</b>	<b>14 968 117</b>
<b>Varige driftsmidler</b>			
Maskiner og anlegg	7,10	591 401	278 888
Driftsløsøre, inventar, verktøy, kontorm.	7,10	5 315 378	5 786 343
<b>Sum varige driftsmidler</b>		<b>5 906 780</b>	<b>6 065 231</b>
<b>Finansielle anleggsmidler</b>			
Investering i datterselskap	12	25 000 000	25 000 000
Investering i annet foretak i samme konsern	12	14 000 000	14 000 000
Investeringer i aksjer og andeler	12	986 000	986 000
Andre langsiktige fordringer		1 273 703	961 510
<b>Sum finansielle anleggsmidler</b>		<b>41 259 703</b>	<b>40 947 510</b>
<b>Sum anleggsmidler</b>		<b>59 021 641</b>	<b>61 980 858</b>
<b>Omløpsmidler</b>			
<b>Varer</b>			
Varer	3,10	68 809 952	61 702 481
<b>Sum varer</b>		<b>68 809 952</b>	<b>61 702 481</b>
<b>Fordringer</b>			
Kundefordringer	10	62 811 425	66 070 740
Kundefordringer konsern	10	8 054 858	3 207 954
Andre kortsiktige fordringer		1 642 816	2 182 511
Konsernfordringer		8 056 689	
<b>Sum fordringer</b>		<b>80 565 788</b>	<b>71 461 204</b>
<b>Bankinnskudd, kontanter og lignende</b>			
Bankinnskudd, kontanter o.l.	13	9 509 892	4 617 486
<b>Sum bankinnskudd, kontanter og lignende</b>		<b>9 509 892</b>	<b>4 617 486</b>



### Balanse

Beløp i: NOK	Note	2020	2019
Sum omløpsmidler		158 885 633	137 781 171
<b>SUM EIENDELER</b>		<b>217 907 273</b>	<b>199 762 030</b>
<b>BALANSE - EGENKAPITAL OG GJELD</b>			
<b>Egenkapital</b>			
<b>Innskutt egenkapital</b>			
Aksjekapital	9,14	3 500 000	3 500 000
Overkurs	9	28 667 603	28 667 603
Annen innskutt egenkapital	9	-15 570	-15 570
<b>Sum innskutt egenkapital</b>		<b>32 152 033</b>	<b>32 152 033</b>
<b>Opptjent egenkapital</b>			
Annen egenkapital	9	49 137 570	27 812 789
<b>Sum opptjent egenkapital</b>		<b>49 137 570</b>	<b>27 812 789</b>
<b>Sum egenkapital</b>		<b>81 289 603</b>	<b>59 964 822</b>
<b>Gjeld</b>			
<b>Langsiktig gjeld</b>			
<b>Annen langsiktig gjeld</b>			
Langsiktig konserngjeld	11	27 000 000	27 000 000
<b>Sum annen langsiktig gjeld</b>		<b>27 000 000</b>	<b>27 000 000</b>
<b>Sum langsiktig gjeld</b>		<b>27 000 000</b>	<b>27 000 000</b>
<b>Kortsiktig gjeld</b>			
Leverandørgjeld		32 594 635	25 630 892
Betalbar skatt	6	5 924 383	2 744 275
Skyldig offentlige avgifter		7 118 718	10 000 993
Utbytte	2,9	2 452 987	1 146 250
Kortsiktig konserngjeld	15	18 776 381	32 174 247
Leverandørgjeld konsern		26 361 070	26 630 341
Kortsiktig gjeld konsernbidrag	9	2 975 657	2 000 000
Annen kortsiktig gjeld		13 413 840	12 470 209



## Balanse

<b>Beløp i: NOK</b>	<b>Note</b>	<b>2020</b>	<b>2019</b>
Sum kortsiktig gjeld		109 617 670	112 797 208
 Sum gjeld		 136 617 670	 139 797 208
 <b>SUM EGENKAPITAL OG GJELD</b>		 <b>217 907 273</b>	 <b>199 762 030</b>



**Årsregnskap 2020  
for**

**TESS Sør AS**

**Organisasjonsnr. 916940157**



## TESS Sør AS Årsberetning 2020

Side 1 av 2

### Virksomhetens art og hvor den drives

TESS Sør AS er en profesjonell engros, handels- og servicebedrift med hovedvekt på tekniske totalløsninger der kjerneproduktene er slanger, sveis og tilhørende tjenester.

Selskapets forretningssted er i Drammen, med servicesentre i Arendal, Drammen (Tomtegt. v/sykehustormta og Gulskogen), Farsund, Flekkefjord, Hokksund, Holmestrand, Horten, Hønefoss, Larvik, Lier, Kongsberg, Kongsgårdsmoen, Kristiansand, Mandal, Notodden, Porsgrunn, Sandefjord, Tønsberg, Vikersund og Ål.

TESS AS eier 90,17 % av aksjene i selskapet. Resterende aksjer eies av ansatte.

Selskapet eier 100 % av datterselskapet JD Sveiseservice AS, 50 % av Skogholt Hanskefabrikk AS og 34 % av Reol-Consult AS.

### Fortsatt drift

I samsvar med regnskapslovens § 3-3a bekreftes det at forutsetningen om fortsatt drift er lagt til grunn ved utarbeidelse av årsregnskapet for 2020. Til grunn for bekreftelsen ligger resultatprognoser for 2021 og selskapets langsiktige prognoser.

### Arbeidsmiljø og sykefravær

Selskapet har iverksatt en rekke tiltak for å redusere risikoen for sykefravær, skader og ulykker; herunder blant annet påbud om bruk av verneutstyr ved arbeid ved slangepresse og kappemaskin, ved opphold på lageret og i verkstedlokale. HMS arbeid og vernerunder er styrket. Konsernets HMS politikk blir fulgt i henhold til vedtatte krav og regler. Det er innført system for rapportering av uønskede hendelser. Arbeidsmiljøet betraktes som godt.

Totalt sykefravær i 2020 utgjorde 4,68 % av total arbeidstid for året. Korttidssykefraværet i 2020 utgjorde 1,72 % av total arbeidstid. I 2019 utgjorde sykefraværet 3,10 % av total arbeidstid, mens korttidssykefraværet utgjorde 1,3 %.

### Likestilling

Det var 118 ansatte, hvorav 23 kvinner, i selskapet pr. 31.12.2020. 6 ansatte jobbet i deltidstilling pr 31.12.2020.

Virksomheten tilstreber lik behandling av begge kjønn når det gjelder rekruttering, lønn og arbeidstid. For å fremme likestilling og for å forhindre forskjellsbehandling i strid med lov om likestilling er det iverksatt flere tiltak, som blant annet nøytrale stillingsannonser. Medarbeidere ansettes etter kvalifikasjon, ikke kjønn.

Selskapet arbeider aktivt for å fremme likestilling, sikre like muligheter og rettigheter, samt å hindre diskriminering på grunn av etnisitet, nasjonal opprinnelse, avstamning, hudfarge, språk, religion, livssyn og nedsatt funksjonsevne.

Selskapet arbeider aktivt og målrettet for å utforme og tilrettelegge de fysiske forholdene slik at virksomhetens ulike funksjoner kan benyttes av flest mulig.

### Ytre miljø

Virksomhetens aktivitet medfører ikke forurensning eller utslipp som kan være til skade for det ytre miljø utover hva som er vanlig i bransjen.

### Redegjørelse for årsregnskapet

Omsetningen i TESS Sør AS økt fra kr 386 348 908 i 2019 til kr 456 728 573 i 2020. Årsresultatet ble kr 26 098 781 i 2020 mot kr 9 376 321 i 2019.

Samlet kontantstrøm fra driften i selskapet var positiv med kr 9 998 592, mens driftsresultatet for selskapet utgjorde kr 25 831 561. Årsaken til differansen fremkommer av kontantstrømoppstillingen.

De samlede investeringene i TESS Sør AS i 2020 var på kr 1 691 743, hvorav kr 475 360 gikk til innkjøp av maskiner, kr 1 216 384 gikk til innkjøp av inventar og driftsløsøre. Jfr. note 7 "Avskrivning varige driftsmidler". Det er i tillegg solgt driftsmidler i 2020 med en regnskapsmessig gevinst på kr 44 000.

Selskapets kortsiktige gjeld utgjorde ved årets slutt 80,23 % av total gjeld i selskapet, sammenlignet med 80,69 % året før. Selskapets finansielle stilling vurderes som god.

Totalkapitalen var ved utgangen av året kr 217 907 273 mot kr 199 762 030 året før. Egenkapitalandelen pr. 31.12.2020 var 37,3 % og 30,02 % pr. 31.12.2019.

Side 1 av 2



## TESS Sør AS Årsberetning 2020

Side 2 av 2

### Fremtidig utvikling

Selskapet forventes å ha en positiv utvikling og er tilrettelagt for fremtidig sterk vekst.

### Forsknings- og utviklingsaktiviteter

Selskapet har for tiden ingen pågående forsknings- eller utviklingsaktiviteter.

### Finansiell risiko

Den finansielle risikoen for TESS Sør AS anses som svært lav, basert på følgende vurdering:

- Markedsrisiko:** Selskapet er i mindre grad eksponert for endringer i valutakurser. Selskapet er i mindre grad eksponert for endringer i rentenivå da selskapet har lite rentebærende gjeld.
- Kreditrisiko:** Selskapet har høy fokus på å unngå tap på fordringer. Det har historisk sett vært lite tap på fordringer. Utestående kundefordringer pr. 31.12.2020 utgjorde totalt kr 70 866 283 (kr 69 278 694 pr. 31.12.2019). Det er ikke inngått avtaler om motregning eller andre finansielle instrumenter som reduserer kreditrisikoen i selskapet.
- Likviditetsrisiko:** TESS Sør AS sin likviditetsbeholdning var pr. 31.12.2020 kr 9 509 892, og var kr 4 617 486 pr. 31.12.2019. Selskapet har i løpet av siste året vært i stand til å betjene sine forpliktelser. Styret vurderer likviditeten som god.

Det er ikke tegnet forsikring for styrets medlemmer og daglig leder for deres mulige ansvar overfor foretaket og tredjepersoner.

### Hendelser etter balansedagen (uttalelse fra ledelsen vedrørende effekt av Covid-19 pandemien).

Året 2020 med covid-19 pandemien har vært svært krevende for oss alle og hele samfunnet, også for TESS – selskapene og TESS Sør AS. Det har vært påbud om hjemmekontor i Lier kommune og andre restriksjoner som i stor grad påvirker driften i TESS-firmaene og prioriteringene vi må gjøre. Ledelsen har prioritert driftskritiske forhold med tanke på å sikre leveranse til alle våre kunder og opprettholde et ryddig forhold til våre leverandører, samt trygge arbeidsplassen for å sikre levebrødet til konsernets 1200 ansatte med familier.

Mange forhold rundt regnskap har blitt utsatt og forsinket grunnet bl.a. revisorbytte, implementering av nytt system for inngående fakturahåndtering og ikke minst påbudet om hjemmekontor og tilhørende redusert effektivitet og økt sykefravær. Ledelsen beklager selvfølgelig at dette har gitt seg utslag i Revisors kommentarer og rapporter. Revisors brev er besvart og vi har laget en aksjonsplan som gjør at vi er a jour til alles tilfredshet ila Q3 2021 og senest ila 2021. Denne informasjonen er også inntatt som siste note i årsregnskapet.


Omsetningsmessig er 1. halvår stabilt og ca. 5 % over tilsvarende periode i 2020. Styret utelukker allikevel ikke at Covid-19 kan få en negativ effekt på selskapets inntjening og likviditet i 2021.


### Årsresultat og disponeringer

Styret mener at årsregnskapet gir et rettviseende bilde av TESS Sør AS sine eiendeler og gjeld, finansielle stilling og resultat. Fri egenkapital var pr 31.12.2020 kr 77 789 603. På bakgrunn av dette foreslås følgende disponering av årsresultatet (2019 i parentes):

Avsatt til ordinært utbytte	kr 2 452 987	(kr 1 146 250)
Avgitt konsernbidrag	kr 2 321 012	(kr 1 560 000)
Overføringer til annen egenkapital	kr 21 324 781	(kr 6 670 071)
<b>Sum overføringer og disponeringer</b>	<b>kr 26 098 781</b>	<b>(kr 9 376 321)</b>

Lier, 12. august 2021  
I styret for TESS Sør AS

  
Ansgar Karlsen  
Styreleder

  
Erik Jølberg  
Styremedlem

  
Geir Korsmo  
Styremedlem

  
Lars Erik Istad  
Styremedlem

  
Jan Ivar Lindseth  
Daglig leder

Side 2 av 2



## TESS Sør AS

## Resultatregnskap

	Note	2020	2019
<b>DRIFTSINNTEKTER OG DRIFTSKOSTNADER</b>			
<b>Driftsinntekter</b>			
Salgsinntekt	1,2	454 610 351	385 402 942
Annen driftsinntekt		2 118 222	945 966
<b>Sum driftsinntekter</b>		<b>456 728 573</b>	<b>386 348 908</b>
<b>Driftskostnader</b>			
Varekostnad	2,3	293 860 723	241 610 093
Lønnskostnad	4,5	85 220 660	83 242 390
Avskrivning på varige driftsmidler	7	5 376 853	4 908 241
Annen driftskostnad	5	46 438 776	44 954 635
<b>Sum driftskostnader</b>		<b>430 897 013</b>	<b>374 715 358</b>
<b>DRIFTSRESULTAT</b>		<b>25 831 561</b>	<b>11 633 549</b>
<b>FINANSINNTEKTER OG FINANSKOSTNADER</b>			
<b>Finansinntekter</b>			
Inntekt på investering i datterselskap	2	5 000 000	2 000 000
Innt. på inv. annet foretak i samme konsern	2	3 000 000	534 000
Renteinnt. fra foretak i samme konsern	2	133	0
Annen renteinntekt		221 203	143 342
Annen finansinntekt		10 856	83 779
<b>Sum finansinntekter</b>		<b>8 232 191</b>	<b>2 761 121</b>
<b>Finanskostnader</b>			
Rentekostn. til foretak i samme konsern	2	1 195 031	1 583 869
Annen rentekostnad		140 625	26 516
Annen finanskostnad		463 987	460 920
<b>Sum finanskostnader</b>		<b>1 799 643</b>	<b>2 071 305</b>
<b>NETTO FINANSPOSTER</b>		<b>6 432 549</b>	<b>689 816</b>
<b>ORDINÆRT RES. FØR SKATTEKOSTNAD</b>		<b>32 264 109</b>	<b>12 323 365</b>
Skattekostnad på ordinært resultat	6	6 165 329	2 947 044
<b>ORDINÆRT RESULTAT</b>		<b>26 098 781</b>	<b>9 376 321</b>
<b>ÅRSRESULTAT</b>		<b>26 098 781</b>	<b>9 376 321</b>
<b>OVERFØRINGER OG DISPONERINGER</b>			
Avsatt til ordinært utbytte	2,9	2 452 987	1 146 250
Avgitt konsernbidrag	2,9	2 321 012	1 560 000
Overføringer til annen egenkapital	9	21 324 781	6 670 071
<b>Sum overføringer og disponeringer</b>		<b>26 098 781</b>	<b>9 376 321</b>



## TESS Sør AS

## Balanse pr. 31.12.2020

	Note	31.12.2020	31.12.2019
<b>EIENDELER</b>			
<b>ANLEGGSMIDLER</b>			
<b>Immaterielle eiendeler</b>			
Utsatt skattefordel	6	3 626 288	3 212 589
Goodwill	7,8	8 228 870	11 755 528
<b>Sum immaterielle eiendeler</b>		<b>11 855 158</b>	<b>14 968 117</b>
<b>Varige driftsmidler</b>			
Maskiner og anlegg	7,10	591 401	278 888
Driftsløsøre, inventar, verktøy, kontorm.	7,10	5 315 378	5 786 343
<b>Sum varige driftsmidler</b>		<b>5 906 780</b>	<b>6 065 231</b>
<b>Finansielle anleggsmidler</b>			
Investeringer i datterselskap	12	25 000 000	25 000 000
Investeringer i tilknyttet selskap	12	14 000 000	14 000 000
Investeringer i aksjer og andeler	12	986 000	986 000
Andre langsiktige fordringer		1 273 703	961 510
<b>Sum finansielle anleggsmidler</b>		<b>41 259 703</b>	<b>40 947 510</b>
<b>SUM ANLEGGSMIDLER</b>		<b>59 021 641</b>	<b>61 980 858</b>
<b>OMLØPSMIDLER</b>			
Varer	3,10	68 809 952	61 702 481
<b>Fordringer</b>			
Kundefordringer	10	62 811 425	66 070 740
Kundefordringer konsern	10	8 054 858	3 207 954
Fordringer på konsernselskap		8 056 689	0
Andre kortsiktige fordringer		1 642 817	2 182 511
<b>Sum fordringer</b>		<b>80 565 788</b>	<b>71 461 204</b>
Bankinnskudd, kontanter o.l.	13	9 509 892	4 617 486
<b>SUM OMLØPSMIDLER</b>		<b>158 885 633</b>	<b>137 781 171</b>
<b>SUM EIENDELER</b>		<b>217 907 273</b>	<b>199 762 030</b>




TESS Sør AS

**Balanse pr. 31.12.2020**

	Note	31.12.2020	31.12.2019
<b>EGENKAPITAL OG GJELD</b>			
<b>EGENKAPITAL</b>			
<b>Innskutt egenkapital</b>			
Aksjekapital	9,14	3 500 000	3 500 000
Overkurs	9	28 667 603	28 667 603
Annen innskutt egenkapital	9	-15 570	-15 570
<b>Sum innskutt egenkapital</b>		<b>32 152 033</b>	<b>32 152 033</b>
<b>Opptjent egenkapital</b>			
Annen egenkapital	9	49 137 570	27 812 789
<b>Sum opptjent egenkapital</b>		<b>49 137 570</b>	<b>27 812 789</b>
<b>SUM EGENKAPITAL</b>		<b>81 289 603</b>	<b>59 964 822</b>
<b>GJELD</b>			
<b>LANGSIKTIG GJELD</b>			
<b>Annen langsiktig gjeld</b>			
Langsiktig gjeld til konsernselskap	11	27 000 000	27 000 000
<b>Sum annen langsiktig gjeld</b>		<b>27 000 000</b>	<b>27 000 000</b>
<b>SUM LANGSIKTIG GJELD</b>		<b>27 000 000</b>	<b>27 000 000</b>
<b>KORTSIKTIG GJELD</b>			
Leverandørgjeld		32 594 635	25 630 892
Leverandørgjeld konsern		26 361 070	26 630 341
Betalbar skatt	6	5 924 383	2 744 275
Skyldig offentlige avgifter		7 118 718	10 000 993
Avsatt utbytte	2,9	2 452 987	1 146 250
Kortsiktig gjeld til konsernselskap	15	18 776 381	32 174 247
Kortsiktig gjeld konsernbidrag	9	2 975 657	2 000 000
Annen kortsiktig gjeld		13 413 840	12 470 209
<b>SUM KORTSIKTIG GJELD</b>		<b>109 617 670</b>	<b>112 797 208</b>
<b>SUM GJELD</b>		<b>136 617 670</b>	<b>139 797 208</b>
<b>SUM EGENKAPITAL OG GJELD</b>		<b>217 907 273</b>	<b>199 762 030</b>

Lier, 12. august 2021

  
Ansgar Karlsen  
Styreleder  
Erik Jølberg  
Styremedlem  
Geir Korsmo  
Styremedlem  
Lars Erik Istad  
Styremedlem  
Jan Ivar Lindseth  
Daglig leder



TESS Sør AS

## Noter 2020

### Regnskapsprinsipper:

Årsregnskapet er satt opp i samsvar med regnskapsloven og god regnskapsskikk. Selskapet har videre fulgt relevante bestemmelser i Norsk Regnskapsstandard utarbeidet av Norsk Regnskaps Stiftelse.

### Konsernregnskap:

Selskapet er datterselskap av TESS AS, og konsernregnskap er utarbeidet av Teknisk Service Holding AS. TESS Sør AS utarbeider ikke eget konsernregnskap.

### Driftsinntekter:

Inntektsføring ved salg av varer skjer på leveringstidspunktet. Salg av tjenester inntektsføres etter hvert som de blir levert.

Inntekter fra salg av tjenester og langsiktige tilvirkningsprosjekter resultatføres i takt med prosjektets fullføringsgrad, når utfallet av transaksjonen kan estimeres på en pålitelig måte.

### Omløpsmidler og kortsiktig gjeld:

Omløpsmidler og kortsiktig gjeld omfatter normalt poster som forfaller til betaling innen ett år etter siste dag i regnskapsåret, samt poster som knytter seg til varekretsløpet. Omløpsmidler vurderes til laveste verdi av anskaffelseskost og antatt virkelig verdi (laveste verdis prinsipp). Kortsiktig gjeld balanseføres til pålydende verdi på opptakstidspunktet.

### Anleggsmidler og langsiktig gjeld:

Anleggsmidler omfatter eiendeler bestemt til varig eie og bruk for virksomheten. Anleggsmidler er vurdert til anskaffelseskost. Varige driftsmidler føres opp i balansen og avskrives over driftsmiddelets forventede økonomiske levetid. Varige driftsmidler nedskrives til virkelig verdi ved verdifall som ikke forventes å være av forbigående art. Nedskrivningene blir reversert dersom grunnlaget for nedskrivningen ikke lenger er til stede. Langsiktig gjeld balanseføres til nominell verdi på etableringstidspunktet.

### Datterselskap og tilknyttet selskap:

Datterselskap og tilknyttede selskaper vurderes etter kostmetoden i selskapsregnskapet. Investeringen er vurdert til anskaffelseskost for aksjene med mindre nedskrivning har vært nødvendig. Det er foretatt nedskrivning til virkelig verdi når verdifall skyldes årsaker som ikke kan antas å være av forbigående art og det må anses som nødvendig etter god regnskapsskikk. Nedskrivninger er reversert dersom grunnlaget for nedskrivning ikke lenger er til stede.

### Valuta:

Pengeposter i utenlandsk valuta vurderes etter kursen ved regnskapsårets slutt.

### Varer:

Varer er vurdert til det laveste av gjennomsnittlig anskaffelseskost og netto salgsverdi (laveste verdis prinsipp).

### Fordringer:

Kundefordringer og andre fordringer føres opp i balansen til pålydende etter fradrag for avsetning til forventet tap. Avsetning til tap gjøres på grunnlag av en individuell vurdering av de enkelte fordringene. I tillegg gjøres det for øvrige kundefordringer en uspesifisert avsetning for å dekke antatt tap. Andre fordringer er også gjenstand for en tilsvarende vurdering.



TESS Sør AS

## Noter 2020

### Skatt:

Skattekostnaden i resultatregnskapet omfatter periodens betalbare skatt som blir utlignet og forfaller til betaling i neste regnskapsår i tillegg til endring i utsatt skattefordel. Utsatt skattefordel er beregnet med 22 % på grunnlag av de midlertidige forskjeller som eksisterer mellom regnskapsmessige og skattemessige verdier. I beregningen er det også medtatt ligningsmessig fremførbart underskudd ved regnskapsårets utgang. Skatteøkende og skattereduserende midlertidige forskjeller som reverseres eller kan reverseres i samme periode er utlignet og nettoført.

### Obligatorisk Tjenestepensjon:

Selskapet er forpliktet til å etablere obligatorisk tjeneste pensjon (OTP) for sine ansatte. Selskapet har etablert slik ordning utover lovens krav ved at innskuddet utgjør 3,25 % av arbeidstakers fastlønn over 1G.

### Bruk av estimater:

Ledelsen har brukt estimater og forutsetninger som har påvirket resultatregnskapet og verdsettelsen av egenkapital og gjeld, samt usikre eiendeler og forpliktelser på balansedagen under utarbeidelse av årsregnskapet, alt i henhold til god regnskapsskikk.

### Kontantstrømoppstilling:

Kontantstrømoppstillingen er utarbeidet etter den indirekte metode. Kontanter og kontant-ekvivalenter omfatter kontanter, bankinnskudd og andre kortsiktige, likvide plasseringer.



TESS Sør AS

## Noter 2020

### Note 1 - Salgsinntekt

#### Spesifikasjon av salg fordelt geografisk og pr. virksomhetsområde

	2020	2019
Norge	449 661 671	381 228 764
Salg utenfor Norge	4 948 680	4 174 178
<b>Salgsinntekt</b>	<b>454 610 351</b>	<b>385 402 942</b>

Virksomheten er en handels- og servicebedrift som har en stor andel av omsetningen relatert til tekniske tjenester og integrerte forsyningsløsninger inkludert løsning for å drifte lager uten bemanning.

### Note 2 - Transaksjoner med nærstående parter

Selskapet har hatt transaksjoner med følgende nærstående selskaper:

AS Rettsinkasso, JD Sveiseservice AS, Hydraulikkteknikk AS, Skogholt Hanskefabrikk AS, TESS AS, TESS Handel AS, TESS Hønefoss Eiendom AS, TESS Logistikk AS, TESS Nord AS, TESS Skagerak Eiendom AS, TESS Subsea AS, TESS Sør Eiendom AS, TESS Sørbygg AS TESS Vest AS og TESS Øst AS.

Alle transaksjoner er foretatt som del av den ordinære virksomheten og til priser og betingelser som mellom uavhengige parter. De vesentligste transaksjonene foretatt med nærstående fremgår nedenfor:

	2020	2019
Salgsinntekter	15 885 833	9 787 669
Varekjøp	128 058 004	120 635 087
Driftskostnader	26 671 653	23 170 850
Rentekostnader konsernkontoordning	486 281	1 018 811
Rentekostnader konsern	708 750	565 058
Renteinntekter konsernkontoordning	133	0
Avsatt utbytte	1 983 771	1 146 250
Mottatt utbytte	8 000 000	2 534 000
Avgitt konsernbidrag	2 321 012	1 560 000

### Note 3 - Varekostnad - varebeholdning

Pr. beholdningstype	2020	2019
Handelsvarer	68 809 952	61 702 481
<b>Totalt</b>	<b>68 809 952</b>	<b>61 702 481</b>

Varelageret er nedskrevet for ukurans med kr 12 675 239 (kr 11 263 550).



TESS Sør AS

## Noter 2020

### Note 4 - Lønnskostnad

	2020	2019
Lønn	71 930 656	70 030 356
Arbeidsgiveravgift	9 925 811	10 113 508
Pensjonskostnader	1 875 523	1 248 497
Andre lønnsrelaterte ytelser	1 488 670	1 850 030
<b>Totalt</b>	<b>85 220 660</b>	<b>83 242 390</b>

Gjennomsnittlig antall årsverk har i løpet av 2020 vært 116.

Selskapet er forpliktet til å etablere obligatorisk tjeneste pensjon (OTP) for sine ansatte. Selskapets pensjonsordning er 3,25 % poeng av lønn over 1G, som er vesentlig høyere enn lovens minstekrav.

### Note 5 - Ytelser/godtgjørelser til styret, daglig leder og revisor

	Lønn	Bonus	Pensjons- forpliktelse	Annen godtgjørelse	Sum
Daglig leder	1 478 855	1 540 562	35 699	48 576	3 067 993
Styremedlemmer	0	0	0	5 000	5 000

Det er ikke tegningsretter, opsjoner eller tilsvarende rettigheter for ansatte og deres tillitsvalgte.

Daglig leder har avtale om resultatbasert bonus.

Daglig leder og styret har ikke avtale om sluttvederlag, aksjebasert avlønning, overskuddsdelinger, opsjoner eller lignende.

Det er gitt lån til ansatte. Det er ikke stilt sikkerhet på vegne av daglig leder, styremedlemmer, aksjonærer eller nærstående til disse.

Honorar til revisor består av:	2020	2019
Revisjon	655 272	218 370*
<b>Samlet honorar til revisor</b>	<b>655 272</b>	<b>218 370</b>

Honorar til revisor er eksklusiv merverdiavgift.

\* kr 68 370 er relatert til fusjonen av Industrifokus Grenland i 2019.



TESS Sør AS

**Noter 2020****Note 6 - Skattekostnad på ordinært resultat****Spesifikasjon av årets skattegrunnlag: 2020**

Resultat før skattekostnader	32 264 109
Permanente og andre forskjeller	-7 766 551
Endring i midlertidige forskjeller	5 407 111
Ytet konsernbidrag	-2 975 657
<b>Inntekt</b>	<b>26 929 013</b>

**Spesifikasjon av årets skattekostnad: 2020**

Beregnet skatt av årets resultat	6 579 028
+ Endring i utsatt skattefordel (bokført)	-413 699
<b>= Ordinær skattekostnad</b>	<b>6 165 329</b>

**Betalbar skatt i balansen består av:**

Beregnet skatt av årets resultat	6 579 028
+/- effekt av skatt på konsernbidrag	-654 645
<b>= Betalbar skatt i balansen</b>	<b>5 924 383</b>

**Midlertidige forskjeller og balanseført utsatt skatt**

	<b>2020</b>	<b>2019</b>
+ Driftsmidler inkl. goodwill	6 383 524	9 870 610
+ Varebeholdning	-12 675 239	-11 263 550
+ Utestående fordringer	-1 484 436	-1 410 669
+ Gevinst- og tapskonto	518 826	648 533
- Regnskapsmessig uopptjent inntekt	28 084	36 201
+ Andre forskjeller som påvirker betalbar skatt	-968 853	-655 873
Sum positive forskjeller	6 902 351	10 519 143
Sum negative forskjeller	-15 156 612	-13 366 293
Forskj. som ikke inngår i beregning av utsatt skatt	-8 228 870	-11 755 528
<b>Grunnlag for beregning av utsatt skatt / skattefordel</b>	<b>-16 483 131</b>	<b>-14 602 678</b>
<b>Balanseført utsatt skattefordel</b>	<b>3 626 288</b>	<b>3 212 589</b>



TESS Sør AS

## Noter 2020

### Note 7 - Avskrivning på varige driftsmidler

	Goodwill	Maskiner og anlegg	Driftsløsøre	Sum
Anskaffelseskost pr. 1/1	14 435 186	4 258 798	27 594 631	46 288 615
+ Tilgang	0	475 360	1 216 384	1 691 743
- Avgang	0	0	226 200	226 200
Anskaffelseskost pr. 31/12	14 435 186	4 734 158	28 584 814	47 754 158
Akk. av/nedskr. pr. 1/1	2 679 658	3 979 911	21 808 289	28 467 857
+ Ordinære avskrivninger	3 526 658	162 847	1 687 348	5 376 853
+ Avskr. på oppskrivning	0	0	0	0
- Tilbakeført avskrivning	0	0	226 200	226 200
+ Ekstraord. nedskrivninger	0	0	0	0
Akk. av/nedskr. pr. 31/12	6 206 316	4 142 757	23 269 437	33 618 510
Balanseført verdi pr. 31/12	8 228 870	591 400	5 315 377	14 135 648
Lineær avskrivning	5	5	3-5	

### Note 8 - Immaterielle eiendeler

	Goodwill
Økonomiske levetid	5 år
Avskrivningsmetode	Lineær
Anvendt avskrivningssats	20 %
Endring i avskrivningsplan	Nei

Goodwill gjelder oppkjøp av følgende selskaper:	Bokført verdi pr 31.12
Industri Fokus Grenland AS	kr 8 228 870

Det er på oppkjøpstidspunktet lagt til grunn en forventet inntjening i selskapene over 5 år som gjør det forsvarlig å avskrive goodwill over 5 år.



TESS Sør AS

## Noter 2020

### Note 9 - Egenkapital

	Aksjekapital / selskapskapital	Overkurs	Annen innskutt egenkapital	Annen egenkapital	Sum egenkapital
Pr 1.1.	3 500 000	28 667 603	-15 570	27 812 789	59 964 822
+ Årets resultat				26 098 781	26 098 781
- Avsatt utbytte				-2 452 987	-2 452 987
- Avgitt konsernbidrag *				-2 321 012	-2 321 012
<b>Pr 31.12.</b>	<b>3 500 000</b>	<b>28 667 603</b>	<b>-15 570</b>	<b>49 137 570</b>	<b>81 289 603</b>

\* Avgitt konsernbidrag består av kr. 2 975 657 minus skatteeffekt på kr. 654 644.

### Note 10 - Pantstillelser

Pr 31.12.2020 er sum gjeld sikret med pant: kr. 0

I tillegg har selskapet stilt garanti til Danske Bank for lån tatt opp av andre konsernselskaper. Disse lånene utgjør pr 31.12.2020 kr. 559 316 500.

Eiendeler	Pantthaver	Pantebeløp	Bokført verdi
Driftsløsøre, maskiner og anlegg	Danske Bank	150 000 000	5 906 780
Varelager	Danske Bank	750 000 000	68 809 952
Kundefordringer	Danske Bank	750 000 000	70 866 283

### Note 11 - Langsiktige fordringer og langsiktig gjeld

Gjeld med forfall senere enn 1 år etter balansedagen:

Gjeld til konsernselskap	2020	2019
Gjeld til TESS AS	27 000 000	27 000 000

Rentesats på gjeld til TESS AS er for tiden 2,625 %. Gjelden er avdragsfri.

Vedrørende panteopplysninger se note 9, "Pantstillelser".



## TESS Sør AS

**Noter 2020****Note 12 - Investeringer i aksjer**

Pr 31. desember 2020 eier selskapet aksjer i datterselskap. Aksjene er bokført etter kostmetoden:

Datterselskap	Forretnings- sted	Eier- og stemme andel	Egenkapital 31.12.20 100 %	Resultat 2020 100 %	Bokført verdi
JD Sveiseservice AS	Skien	100 %	19 637 417	4 480 983	25 000 000

Pr 31. desember 2020 eier selskapet aksjer i tilknyttet selskap. Aksjene er bokført etter kostmetoden:

Tilknyttet selskap	Forretnings- kontor	Eier- og stemme andel	Egenkapital 31.12.20 100 %	Resultat 2020 100 %	Bokført verdi
Skogholt Hanskefabrikk AS	Drammen	50 %	15 714 951	4 912 971	14 000 000

Pr 31. desember 2020 eier selskapet aksjer i øvrig selskap:

Øvrig selskap	Forretnings- kontor	Eier- og stemme- andel	Egenkapital 31.12.20 100 %	Resultat 2020 100 %	Bokført verdi
Reol-Consult AS	Tønsberg	34 %	2 615 606	193 077	986 000

**Note 13 - Bankgaranti**

Danske Bank har stilt bankgaranti på vegne av TESS Sør AS for skattetrekk. Bankgarantien er på kr 3 600 000 (kr 3 600 000).

**Note 14 - Aksjekapital**

Selskapet har 3 500 aksjer, hver pålydende kr 1 000. Samlet aksjekapital utgjør kr 3 500 000. Selskapet har kun en aksjeklasse.

Selskapets aksjeeiere er:

Aksjonærenes navn:	Antall aksjer:	Aksjonærenes funksjon:
TESS AS	3 156	
JIL Invest AS*	100	
Stian Solbakken	90	
Erik Jølberg	60	Styremedlem
Unni Halvorsen Mehren	35	
Øvrige aksjonærer < 1 %	59	

Morselskapets forretningskontor er i Lier.

\* Daglig leder i Tess Sør AS Jan Ivar Lindseth eier 100% av aksjene i JIL Invest AS.



TESS Sør AS

## Noter 2020

### Note 15 - Kortsiktig gjeld til konsernselskap

TESS AS har en konsernkontoordning i Danske Bank. TESS Sør AS har i denne forbindelse kortsiktig gjeld til TESS AS på kr. 17 778 187 pr 31.12.20 (kr. 30 169 780)

### Note 16 - Hendelser etter balansedagen

Året 2020 med covid-19 pandemien har vært svært krevende for oss alle og hele samfunnet, også for TESS – selskapene og TESS Sør AS. Det har vært påbud om hjemmekontor i Lier kommune og andre restriksjoner som i stor grad påvirker driften i TESS-firmaene og prioriteringene vi må gjøre. Ledelsen har prioritert driftskritiske forhold med tanke på å sikre leveranse til alle våre kunder og opprettholde et ryddig forhold til våre leverandører, samt trygge arbeidsplassen for å sikre levebrødet til konsernets 1200 ansatte med familier. Mange forhold rundt regnskap har blitt utsatt og forsinket grunnet bl.a. revisorbytte, implementering av nytt system for inngående fakturahåndtering og ikke minst påbudet om hjemmekontor og tilhørende redusert effektivitet og økt sykefravær. Ledelsen beklager selvfølgelig at dette har gitt seg utslag i Revisors kommentarer og rapporter. Revisors brev er besvart og vi har laget en aksjonsplan som gjør at vi er a jour til alles tilfredshet ila Q3 2021 og senest ila 2021.

Omsetningsmessig er 1. halvår stabilt og ca. 5 % over tilsvarende periode i 2020. Styret utelukker allikevel ikke at Covid-19 kan få en negativ effekt på selskapets inntjening og likviditet i 2021.



## TESS Sør AS

## Kontantstrømoppstilling

	Note	2020	2019
<b>Kontantstrømmer fra operasjonelle aktiviteter</b>			
Resultat før skattekostnad		32 264 109	12 323 365
Periodens betalte skatt		-2 744 275	-1 253 441
Tap / - Vinning ved salg av anleggsmidler		-44 000	-667
Ordinære avskrivninger		5 376 853	4 908 241
Endring i varelager		-7 107 471	-16 889 432
Endring i kundefordringer		-1 587 590	-25 273 668
Endring i leverandørgjeld		6 694 472	18 553 882
Endring i andre tidsavgrensingsposter		-22 853 506	8 697 547
= Nto. kontantstrøm fra operasjonelle aktiviteter		9 998 592	1 065 828
<b>Kontantstrømmer fra investeringsaktiviteter</b>			
Utbetalinger ved kjøp av varige driftsmidler		-1 647 743	-20 472 847
Utbetalinger ved kjøp av andre investeringer		-312 193	9 505
= Nto. kontantstrøm fra investeringsaktiviteter		-1 959 936	-20 463 341
<b>Kontantstrømmer fra finansieringsaktiviteter</b>			
Utbet. ved nedbetaling av langsiktig gjeld		0	-27 000 000
Utbetalinger av utbytte		-1 146 250	1 103 293
Inn-/Utbetalinger av konsernbidrag		-2 000 000	2 000 000
= Nto. kontantstrøm fra finansieringsaktiviteter		-3 146 250	23 896 707
= Netto endring i kontanter mv		4 892 405	4 499 192
Beholdning av kontanter 01.01.		4 617 486	118 293
= Kontantbeholdning 31.12.		9 509 892	4 617 486
<b>Kontantbeholdning mv framkommer slik:</b>			
Kontanter og bankinnskudd pr 31.12.		9 509 892	4 533 368
Skattetrekkinnskudd o.l. pr 31.12.		0	84 118
= Beholdning av kontanter mv 31.12.		9 509 892	4 617 486



# Deloitte®

Deloitte AS  
Erik Børresens allé 2  
Postboks 2013 Strømsø  
NO-3003 Drammen  
Norway

Tel: +47 32 26 41 00  
www.deloitte.no

Til generalforsamlingen i TESS Sør AS

UAVHENGIG REVISORS BERETNING

## Uttalelse om revisjonen av årsregnskapet

### Konklusjon

Vi har revidert TESS Sør AS' årsregnskap som viser et overskudd på kr 26 098 781. Årsregnskapet består av balanse per 31. desember 2020, resultatregnskap og kontantstrømoppstilling for regnskapsåret avsluttet per denne datoen og noteopplysninger til årsregnskapet, herunder et sammendrag av viktige regnskapsprinsipper.

Etter vår mening er det medfølgende årsregnskapet avgitt i samsvar med lov og forskrifter og gir et rettviseende bilde av selskapets finansielle stilling per 31. desember 2020, og av dets resultater og kontantstrømmer for regnskapsåret avsluttet per denne datoen i samsvar med regnskapslovens regler og god regnskapsskikk i Norge.

### Grunnlag for konklusjonen

Vi har gjennomført revisjonen i samsvar med lov, forskrift og god revisjonsskikk i Norge, herunder de internasjonale revisjonsstandardene International Standards on Auditing (ISA-ene). Våre oppgaver og plikter i henhold til disse standardene er beskrevet i Revisors oppgaver og plikter ved revisjon av årsregnskapet. Vi er uavhengige av selskapet slik det kreves i lov og forskrift, og har overholdt våre øvrige etiske forpliktelser i samsvar med disse kravene. Etter vår oppfatning er innhentet revisjonsbevis tilstrekkelig og hensiktsmessig som grunnlag for vår konklusjon.

### Øvrig informasjon

Ledelsen er ansvarlig for øvrig informasjon. Øvrig informasjon omfatter informasjon i årsrapporten bortsett fra årsregnskapet og den tilhørende revisjonsberetningen.

Vår uttalelse om revisjonen av årsregnskapet dekker ikke øvrig informasjon, og vi attesterer ikke den øvrige informasjonen.

I forbindelse med revisjonen av årsregnskapet er det vår oppgave å lese øvrig informasjon med det formål å vurdere hvorvidt det foreligger vesentlig inkonsistens mellom øvrig informasjon og årsregnskapet, kunnskap vi har opparbeidet oss under revisjonen, eller hvorvidt den tilsynelatende inneholder vesentlig feilinformasjon.

Dersom vi konkluderer med at den øvrige informasjonen inneholder vesentlig feilinformasjon er vi pålagt å rapportere det. Vi har ingenting å rapportere i så henseende.

### Styrets og daglig leders ansvar for årsregnskapet

Styret og daglig leder (ledelsen) er ansvarlig for å utarbeide årsregnskapet i samsvar med lov og forskrifter, herunder for at det gir et rettviseende bilde i samsvar med regnskapslovens regler og god regnskapsskikk i Norge. Ledelsen er også ansvarlig for slik internkontroll som den finner nødvendig for å kunne utarbeide et årsregnskap som ikke inneholder vesentlig feilinformasjon, verken som følge av misligheter eller utilsiktede feil.

Ved utarbeidelsen av årsregnskapet må ledelsen ta standpunkt til selskapets evne til fortsatt drift og opplyse om forhold av betydning for fortsatt drift. Forutsetningen om fortsatt drift skal legges til grunn for årsregnskapet så lenge det ikke er sannsynlig at virksomheten vil bli avvirket.

Deloitte refers to one or more of Deloitte Touche Tohmatsu Limited ("DTTL"), its global network of member firms, and their related entities (collectively, the "Deloitte organization"). DTTL (also referred to as "Deloitte Global") and each of its member firms and related entities are legally separate and independent entities, which cannot obligate or bind each other in respect of third parties. DTTL and each DTTL member firm and related entity is liable only for its own acts and omissions, and not those of each other. DTTL does not provide services to clients. Please see [www.deloitte.no](http://www.deloitte.no) to learn more.

© Deloitte AS

Registrert i Foretaksregisteret: Medlemmer av Den norske Revisorforening  
Organisasjonsnummer: 980 211 282

Penneo Dokumentnr: N/WB31-77EFX-ZEEQY-PD1BE-A6ECT-58LYL



## Deloitte.

side 2  
Uavhengig revisors beretning -  
TESS Sør AS

### *Revisors oppgaver og plikter ved revisjonen av årsregnskapet*

Vårt mål med revisjonen er å oppnå betryggende sikkerhet for at årsregnskapet som helhet ikke inneholder vesentlig feilinformasjon, verken som følge av misligheter eller utilsiktede feil, og å avgi en revisjonsberetning som inneholder vår konklusjon. Betryggende sikkerhet er en høy grad av sikkerhet, men ingen garanti for at en revisjon utført i samsvar med lov, forskrift og god revisjonsskikk i Norge, herunder ISA-ene, alltid vil avdekke vesentlig feilinformasjon som eksisterer. Feilinformasjon kan oppstå som følge av misligheter eller utilsiktede feil. Feilinformasjon blir vurdert som vesentlig dersom den enkeltvis eller samlet med rimelighet kan forventes å påvirke økonomiske beslutninger som brukerne foretar basert på årsregnskapet.

Som del av en revisjon i samsvar med lov, forskrift og god revisjonsskikk i Norge, herunder ISA-ene, utøver vi profesjonelt skjønn og utviser profesjonell skepsis gjennom hele revisjonen. I tillegg:

- identifiserer og anslår vi risikoen for vesentlig feilinformasjon i regnskapet, enten det skyldes misligheter eller utilsiktede feil. Vi utformer og gjennomfører revisjonshandlinger for å håndtere slike risikoer, og innhenter revisjonsbevis som er tilstrekkelig og hensiktsmessig som grunnlag for vår konklusjon. Risikoen for at vesentlig feilinformasjon som følge av misligheter ikke blir avdekket, er høyere enn for feilinformasjon som skyldes utilsiktede feil, siden misligheter kan innebære samarbeid, forfalskning, bevisste utelatelser, uriktige fremstillinger eller overstyring av internkontroll.
- opparbeider vi oss en forståelse av den interne kontroll som er relevant for revisjonen, for å utforme revisjonshandlinger som er hensiktsmessige etter omstendighetene, men ikke for å gi uttrykk for en mening om effektiviteten av selskapets interne kontroll.
- evaluerer vi om de anvendte regnskapsprinsippene er hensiktsmessige og om regnskapsestimater og tilhørende noteopplysninger utarbeidet av ledelsen er rimelige.
- konkluderer vi på hensiktsmessigheten av ledelsens bruk av fortsatt drift-forutsetningen ved avleggelsen av regnskapet, basert på innhentede revisjonsbevis, og hvorvidt det foreligger vesentlig usikkerhet knyttet til hendelser eller forhold som kan skape tvil av betydning om selskapets evne til fortsatt drift. Dersom vi konkluderer med at det eksisterer vesentlig usikkerhet, kreves det at vi i revisjonsberetningen henleder oppmerksomheten på tilleggsopplysningene i regnskapet, eller, dersom slike tilleggsopplysninger ikke er tilstrekkelige, at vi modifiserer vår konklusjon om årsregnskapet og årsberetningen. Våre konklusjoner er basert på revisjonsbevis innhentet inntil datoen for revisjonsberetningen. Etterfølgende hendelser eller forhold kan imidlertid medføre at selskapet ikke fortsetter driften.
- evaluerer vi den samlede presentasjonen, strukturen og innholdet, inkludert tilleggsopplysningene, og hvorvidt årsregnskapet representerer de underliggende transaksjonene og hendelsene på en måte som gir et rettviseende bilde.

Vi kommuniserer med ledelsen blant annet om forhold av betydning som vi har avdekket i løpet av revisjonen, herunder om eventuelle svakheter av betydning i den interne kontrollen.

### **Uttalelse om andre lovmessige krav**

#### *Konklusjon om årsberetningen*

Basert på vår revisjon av årsregnskapet som beskrevet ovenfor, mener vi at opplysningene i årsberetningen om årsregnskapet, forutsetningen om fortsatt drift og forslaget til resultatdisponering er konsistente med årsregnskapet og i samsvar med lov og forskrifter.

#### *Negativ konklusjon om registrering og dokumentasjon*

Basert på vår revisjon av årsregnskapet som beskrevet ovenfor, og kontrollhandlinger vi har funnet nødvendig i henhold til internasjonal standard for attestasjonsoppdrag (ISAE) 3000 «Attestasjonsoppdrag som ikke er revisjon eller forenklet revisorkontroll av historisk finansiell informasjon», har vi avdekket at selskapet ved flere tilfeller mangler eller har mangelfull underdokumentasjon (bilag) på regnskapsmessige disposisjoner. Videre har selskapet ikke dokumentert alle balanseposter som ikke er ubetydelige og har ikke vært ajour med løpende regnskapsføring. Dette er i strid med krav i bokføringsloven og bokføringsforskriften.

Penneo Dokumentnr: N/W3J-77FX-ZEEQY-PDYBE-AGEGT-SBLYL



**Deloitte.**

side 3  
Uavhengig revisors beretning -  
TESS Sør AS

På grunn av betydningen av forholdet som er omtalt i avsnittet ovenfor, har ledelsen etter vår mening ikke oppfylt sin plikt til å sørge for ordentlig og oversiktlig registrering og dokumentasjon av selskapets regnskapsopplysninger i samsvar med lov og god bokføringsskikk i Norge.

Drammen, 12. august 2021  
Deloitte AS

**Sturle Holseter**  
statsautorisert revisor

Penneo Dokumentnøkkel: NJW3J-7ZFX-ZEEQY-FD1BE-AGEGT-5BLYL



# PENNEO

Signaturene i dette dokumentet er juridisk bindende. Dokument signert med "Penneo™ - sikker digital signatur"  
De signerende parter sin identitet er registrert, og er listet nedenfor.

"Med min signatur bekrefter jeg alle datoer og innholdet i dette dokument."

## Sturle Holseter

Statsautorisert revisor

Serienummer: 9578-5997-4-359375

IP: 77.16.xxx.xxx

2021-08-12 10:05:29Z



Penneo Dokumentnrøkkel: NJW3J-77EFX-ZEEQY PD1BE-A6EGT-58LYL

Dokumentet er signert digitalt, med **Penneo.com**. Alle digitale signatur-data i dokumentet er sikret og validert av den datamaskin-utregnede hash-verdien av det opprinnelige dokument. Dokumentet er låst og tids-stemplet med et sertifikat fra en betrodd tredjepart. All kryptografisk bevis er integrert i denne PDF, for fremtidig validering (hvis nødvendig).

### Hvordan bekrefter at dette dokumentet er originalen?

Dokumentet er beskyttet av ett Adobe CDS sertifikat. Når du åpner dokumentet i

Adobe Reader, skal du kunne se at dokumentet er sertifisert av **Penneo e-signature service <penneo@penneo.com>**. Dette garanterer at innholdet i dokumentet ikke har blitt endret.

Det er lett å kontrollere de kryptografiske beviser som er lokalisert inne i dokumentet, med Penneo validator - <https://penneo.com/validate>



TESS Sør AS

## Kontantstrømoppstilling

	Note	2020	2019
<b>Kontantstrømmer fra operasjonelle aktiviteter</b>			
Resultat før skattekostnad		32 264 109	12 323 365
Periodens betalte skatt		2 744 275	1 253 441
Tap / - Vinning ved salg av anleggsmidler		-44 000	-667
Ordinære avskrivninger		5 376 853	4 908 241
Endring i varelager		-7 107 471	-16 889 432
Endring i kundefordringer		-1 587 590	-25 273 668
Endring i leverandørgjeld		6 694 472	18 553 882
Endring i andre tidsavgrensningsposter		-22 853 506	10 015 067
= <b>Nto. kontantstrøm fra operasjonelle aktiviteter</b>		<b>9 998 592</b>	<b>2 383 348</b>
<b>Kontantstrømmer fra investeringsaktiviteter</b>			
Utbetalinger ved kjøp av varige driftsmidler		1 647 743	20 472 847
Utbetalinger ved kjøp av andre investeringer		312 193	-9 505
= <b>Nto. kontantstrøm fra investeringsaktiviteter</b>		<b>-1 959 936</b>	<b>-20 463 341</b>
<b>Kontantstrømmer fra finansieringsaktiviteter</b>			
Utbet. ved nedbetaling av langsiktig gjeld		0	-27 000 000
Utbetalinger av utbytte		1 146 250	1 103 293
Inn-/Utbetalinger av konsernbidrag		-2 000 000	-2 000 000
= <b>Nto. kontantstrøm fra finansieringsaktiviteter</b>		<b>-3 146 250</b>	<b>23 896 707</b>
= <b>Netto endring i kontanter mv</b>		<b>4 892 405</b>	<b>5 816 713</b>
Beholdning av kontanter 01.01.		4 617 486	118 293
= <b>Kontantbeholdning 31.12.</b>		<b>9 509 892</b>	<b>5 935 006</b>
<b>Kontantbeholdning mv framkommer slik:</b>			
Kontanter og bankinnskudd pr 31.12.		9 509 892	4 533 368
Skattetrekkinnskudd o.l. pr 31.12.		0	84 118
= <b>Beholdning av kontanter mv 31.12.</b>		<b>9 509 892</b>	<b>4 617 486</b>

Kontantstrømoppstilling for TESS Sør AS

Organisasjonsnr. 916940157



TESS Sør AS

## Noter 2020

### Regnskapsprinsipper:

Årsregnskapet er satt opp i samsvar med regnskapsloven og god regnskapsskikk. Selskapet har videre fulgt relevante bestemmelser i Norsk Regnskapsstandard utarbeidet av Norsk Regnskaps Stiftelse.

### Konsernregnskap:

Selskapet er datterselskap av TESS AS, og konsernregnskap er utarbeidet av Teknisk Service Holding AS. TESS Sør AS utarbeider ikke eget konsernregnskap.

### Driftsinntekter:

Inntektsføring ved salg av varer skjer på leveringstidspunktet. Salg av tjenester inntektsføres etter hvert som de blir levert.

Inntekter fra salg av tjenester og langsiktige tilvirkningsprosjekter resultatføres i takt med prosjektets fullføringsgrad, når utfallet av transaksjonen kan estimeres på en pålitelig måte.

### Omløpsmidler og kortsiktig gjeld:

Omløpsmidler og kortsiktig gjeld omfatter normalt poster som forfaller til betaling innen ett år etter siste dag i regnskapsåret, samt poster som knytter seg til varekretsløpet. Omløpsmidler vurderes til laveste verdi av anskaffelseskost og antatt virkelig verdi (laveste verdis prinsipp). Kortsiktig gjeld balanseføres til pålydende verdi på opptakstidspunktet.

### Anleggsmidler og langsiktig gjeld:

Anleggsmidler omfatter eiendeler bestemt til varig eie og bruk for virksomheten. Anleggsmidler er vurdert til anskaffelseskost. Varige driftsmidler føres opp i balansen og avskrives over driftsmiddelets forventede økonomiske levetid. Varige driftsmidler nedskrives til virkelig verdi ved verdifall som ikke forventes å være av forbigående art. Nedskrivningene blir reversert dersom grunnlaget for nedskrivningen ikke lenger er til stede. Langsiktig gjeld balanseføres til nominell verdi på etableringstidspunktet.

### Datterselskap og tilknyttet selskap:

Datterselskap og tilknyttede selskaper vurderes etter kostmetoden i selskapsregnskapet. Investeringen er vurdert til anskaffelseskost for aksjene med mindre nedskrivning har vært nødvendig. Det er foretatt nedskrivning til virkelig verdi når verdifall skyldes årsaker som ikke kan antas å være av forbigående art og det må anses som nødvendig etter god regnskapsskikk. Nedskrivninger er reversert dersom grunnlaget for nedskrivning ikke lenger er til stede.

### Valuta:

Pengeposter i utenlandsk valuta vurderes etter kursen ved regnskapsårets slutt.

### Varer:

Varer er vurdert til det laveste av gjennomsnittlig anskaffelseskost og netto salgsverdi (laveste verdis prinsipp).

### Fordringer:

Kundefordringer og andre fordringer føres opp i balansen til pålydende etter fradrag for avsetning til forventet tap. Avsetning til tap gjøres på grunnlag av en individuell vurdering av de enkelte fordringene. I tillegg gjøres det for øvrige kundefordringer en uspesifisert avsetning for å dekke antatt tap. Andre fordringer er også gjenstand for en tilsvarende vurdering.

Noter for TESS Sør AS

Organisasjonsnr. 916940157



TESS Sør AS

## Noter 2020

### Skatt:

Skattekostnaden i resultatregnskapet omfatter periodens betalbare skatt som blir utlignet og forfaller til betaling i neste regnskapsår i tillegg til endring i utsatt skattefordel. Utsatt skattefordel er beregnet med 22 % på grunnlag av de midlertidige forskjeller som eksisterer mellom regnskapsmessige og skattemessige verdier. I beregningen er det også medtatt ligningsmessig fremførbart underskudd ved regnskapsårets utgang. Skatteøkende og skattereduserende midlertidige forskjeller som reverseres eller kan reverseres i samme periode er utlignet og nettoført.

### Obligatorisk Tjenestepensjon:

Selskapet er forpliktet til å etablere obligatorisk tjeneste pensjon (OTP) for sine ansatte. Selskapet har etablert slik ordning utover lovens krav ved at innskuddet utgjør 3,25 % av arbeidstakers fastlønn over 1G.

### Bruk av estimater:

Ledelsen har brukt estimater og forutsetninger som har påvirket resultatregnskapet og verdsettelsen av egenkapital og gjeld, samt usikre eiendeler og forpliktelser på balansedagen under utarbeidelse av årsregnskapet, alt i henhold til god regnskapsskikk.

### Kontantstrømpoppstilling:

Kontantstrømpoppstillingen er utarbeidet etter den indirekte metode. Kontanter og kontantekvivalenter omfatter kontanter, bankinnskudd og andre kortsiktige, likvide plasseringer.

### Note 1 - Salgsinntekt

#### Spesifikasjon av salg fordelt geografisk og pr. virksomhetsområde

	2020	2019
Norge	449 661 671	381 228 764

Noter for TESS Sør AS

Organisasjonsnr. 916940157



TESS Sør AS

## Noter 2020

Salg utenfor Norge	4 948 680	4 174 178
<b>Salgsinntekt</b>	<b>454 610 351</b>	<b>385 402 942</b>

Virksomheten er en handels- og servicebedrift som har en stor andel av omsetningen relatert til tekniske tjenester og integrerte forsyningsløsninger inkludert løsning for å drifte lager uten bemanning.

### Note 2 - Transaksjoner med nærstående parter

Selskapet har hatt transaksjoner med følgende nærstående selskaper:

AS Rettsinkasso, JD Sveiseservice AS, Hydraulikkteknikk AS, Skogholt Hanskefabrikk AS, TESS AS, TESS Handel AS, TESS Hønefoss Eiendom AS, TESS Logistikk AS, TESS Nord AS, TESS Skagerak Eiendom AS, TESS Subsea AS, TESS Sør Eiendom AS, TESS Sørbygg AS, TESS Vest AS og TESS Øst AS.

Alle transaksjoner er foretatt som del av den ordinære virksomheten og til priser og betingelser som mellom uavhengige parter. De vesentligste transaksjonene foretatt med nærstående fremgår nedenfor:

	2020	2019
Salgsinntekter	15 885 833	9 787 669
Varekjøp	128 058 004	120 635 087
Driftskostnader	26 671 653	23 170 850
Rentekostnader konsernkontoordning	486 281	1 018 811
Rentekostnader konsern	708 750	565 058
Renteinntekter konsernkontoordning	133	0
Avsatt utbytte	1 983 771	1 146 250
Mottatt utbytte	8 000 000	2 534 000
Avgitt konsemdrag	2 321 012	1 560 000

Noter for TESS Sør AS

Organisasjonsnr. 916940157



TESS Sør AS

## Noter 2020

### Note 3 - Varekostnad - varebeholdning

Pr. beholdningstype	2020	2019
Handelsvarer	68 809 952	61 702 481
<b>Totalt</b>	<b>68 809 952</b>	<b>61 702 481</b>

Varelageret er nedskrevet for ukurans med kr 12 675 239 (kr 11 263 550).

### Note 4 - Lønnskostnad

	2020	2019
Lønn	71 930 656	70 030 356
Arbeidsgiveravgift	9 925 811	10 113 508
Pensjonskostnader	1 875 523	1 248 497
Andre lønnsrelaterte ytelser	1 488 670	1 850 030
<b>Totalt</b>	<b>85 220 660</b>	<b>83 242 390</b>

Gjennomsnittlig antall årsverk har i løpet av 2020 vært 116.

Selskapet er forpliktet til å etablere obligatorisk tjenestepensjon (OTP) for sine ansatte. Selskapets pensjonsordning er 3,25 % poeng av lønn over 1G, som er vesentlig høyere enn lovens minstekrav.

Noter for TESS Sør AS

Organisasjonsnr. 916940157



TESS Sør AS

## Noter 2020

### Note 5 - Ytelser/godtgjørelser til styret, daglig leder og revisor

	Lønn	Bonus	Pensjons- forpliktelse	Annen godtgjørelse	Sum
Daglig leder	1 478 855	1 540 562	35 699	48 576	3 067 993
Styremedlemmer	0	0	0	5 000	5 000

Det er ikke tegningsretter, opsjoner eller tilsvarende rettigheter for ansatte og deres tillitsvalgte.

Daglig leder har avtale om resultatbasert bonus.

Daglig leder og styret har ikke avtale om sluttvederlag, aksjebasert avlønning, overskuddsdelinger, opsjoner eller lignende.

Det er gitt lån til ansatte. Det er ikke stilt sikkerhet på vegne av daglig leder, styremedlemmer, aksjonærer eller nærstående til disse.

Honorar til revisor består av:	<b>2020</b>	<b>2019</b>
Revisjon	655 272	218 370*
<b>Samlet honorar til revisor</b>	<b>655 272</b>	<b>218 370</b>

Honorar til revisor er eksklusiv merverdiavgift.

\* kr 68 370 er relatert til fusjonen av Industrifokus Grenland i 2019.

### Note 6 - Skattekostnad på ordinært resultat

#### Spesifikasjon av årets skattegrunnlag: 2020

Resultat før skattekostnader	32 264 109
Permanente og andre forskjeller	-7 766 551
Endring i midlertidige forskjeller	5 407 111
Frådragskorrigert korreksjonsinntekt til fradrag	
Ytet konsemsbidrag	2 975 657
<b>Inntekt</b>	<b>26 929 013</b>

#### Spesifikasjon av årets skattekostnad: 2020

Beregnet skatt av årets resultat	6 579 028
+ Endring i utsatt skattefordel (bokført)	-413 699
<b>= Ordinær skattekostnad</b>	<b>6 165 329</b>

#### Betalbar skatt i balansen består av:

Beregnet skatt av årets resultat	6 579 028
+/- effekt av skatt på konsemsbidrag	-654 645
<b>= Betalbar skatt i balansen</b>	<b>5 924 383</b>

Noter for TESS Sør AS

Organisasjonsnr. 916940157



TESS Sør AS

## Noter 2020

### Midlertidige forskjeller og balanseført utsatt skatt

	2020	2019
+ Driftsmidler inkl. goodwill	6 383 524	9 870 610
+ Varebeholdning	-12 675 239	-11 263 550
+ Utestående fordringer	-1 484 436	-1 410 689
+ Gevinst- og tapskonto	518 826	648 533
- Regnskapsmessig uopptjent inntekt	28 084	36 201
+ Andre forskjeller som påvirker betalbar skatt	-968 853	-655 873
Sum positive forskjeller	6 902 351	10 519 143
Sum negative forskjeller	-15 156 612	-13 366 293
Forskj. som ikke inngår i beregning av utsatt skatt	-8 228 870	-11 755 528
<b>Grunnlag for beregning av utsatt skatt / skattefordel</b>	<b>-16 483 131</b>	<b>-14 602 678</b>
<b>Balanseført utsatt skattefordel</b>	<b>3 626 288</b>	<b>3 212 589</b>

### Note 7 - Avskrivning på varige driftsmidler

	Goodwill	Maskiner og anlegg	Driftsløsøre	Sum
Anskaffelseskost pr. 1/1	14 435 186	4 258 798	27 594 631	46 288 615
+ Tilgang	0	475 360	1 216 384	1 691 743
- Avgang	0	0	226 200	226 200
Anskaffelseskost pr. 31/12	14 435 186	4 734 158	28 584 814	47 754 158
Akk. av/nedskr. pr. 1/1	2 679 658	3 979 911	21 808 289	28 467 857
+ Ordinære avskrivninger	3 526 658	162 847	1 687 348	5 376 853
+ Avskr. på oppskrivning	0	0	0	0
- Tilbakeført avskrivning	0	0	226 200	226 200
+ Ekstraord. nedskrivninger	0	0	0	0
Akk. av/nedskr. pr. 31/12	6 206 316	4 142 757	23 269 437	33 618 510
Balanseført verdi pr. 31/12	8 228 870	591 400	5 315 377	14 135 648
Lineær avskrivning	5	5	3-5	

### Note 8 - Immaterielle eiendeler

	Goodwill
Økonomiske levetid	5 år
Avskrivningsmetode	Lineær

Noter for TESS Sør AS

Organisasjonsnr. 916940157



TESS Sør AS

## Noter 2020

Anvendt avskrivningssats 20 %  
Endring i avskrivningsplan Nei

Goodwill gjelder oppkjøp av følgende selskaper: Bokført verdi pr 31.12  
Industri Fokus Grenland AS kr 8 228 870

Det er på oppkjøpstidspunktet lagt til grunn en forventet inntjening i selskapene over 5 år som gjør det forsvarlig å avskrive goodwill over 5 år.

### Note 9 - Egenkapital

	Aksjekapital / selskapskapital	Overkurs	Annen innskutt egenkapital	Annen egenkapital	Sum egenkapital
Pr 1.1.	3 500 000	28 667 603	-15 570	27 812 789	59 964 822
+ Årets resultat				26 098 781	26 098 781
- Avsatt utbytte				-2 452 987	-2 452 987
- Avgitt konsernbidrag *				-2 321 012	-2 321 012
Pr 31.12.	3 500 000	28 667 603	-15 570	49 137 570	81 289 603

\* Avgitt konsernbidrag består av kr. 2 975 657 minus skatteeffekt på kr. 654 644.

### Note 10 - Pantstillelser

Pr 31.12.2020 er sum gjeld sikret med pant: kr. 0

I tillegg har selskapet stilt garanti til Danske Bank for lån tatt opp av andre konsernselskaper. Disse lånene utgjør pr 31.12.2020 kr. 559 316 500.

Eiendeler	Pantthaver	Pantebeløp	Bokført verdi
Driftsløsøre, maskiner og anlegg	Danske Bank	150 000 000	5 906 780
Varelager	Danske Bank	750 000 000	68 809 952
Kundefordringer	Danske Bank	750 000 000	70 866 283

Noter for TESS Sør AS

Organisasjonsnr. 916940157



TESS Sør AS

## Noter 2020

### Note 11 - Langsiktige fordringer og langsiktig gjeld

Gjeld med forfall senere enn 1 år etter balansedagen:

Gjeld til konsernselskap	2020	2019
Gjeld til TESS AS	27 000 000	27 000 000

Rentesaft på gjeld til TESS AS er for tiden 2,625 %. Gjelden er avdragsfri.

Vedrørende panteopplysninger se note 9, "Pantstillelser".

### Note 12 - Investeringer i aksjer

Pr 31. desember 2020 eier selskapet aksjer i datterselskap. Aksjene er bokført etter kostmetoden:

Datterselskap	Forretnings- sted	Eier- og stemme- andel	Egenkapital 31.12.20 100 %	Resultat 2020 100 %	Bokført verdi
JD Sveiseservice AS	Skien	100 %	19 637 417	4 480 983	25 000 000

Pr 31. desember 2020 eier selskapet aksjer i tilknyttet selskap. Aksjene er bokført etter kostmetoden:

Tilknyttet selskap	Forretnings- kontor	Eier- og stemme- andel	Egenkapital 31.12.20 100 %	Resultat 2020 100 %	Bokført verdi
Skogholt Hanskefabrikk AS	Drammen	50 %	15 714 951	4 912 971	14 000 000

Pr 31. desember 2020 eier selskapet aksjer i øvrig selskap:

Øvrig selskap	Forretnings- kontor	Eier- og stemme- andel	Egenkapital 31.12.20 100 %	Resultat 2020 100 %	Bokført verdi
Reol-Consult AS	Tønsberg	34 %	2 615 606	193 077	986 000

Noter for TESS Sør AS

Organisasjonsnr. 916940157



TESS Sør AS

## Noter 2020

### Note 13 - Bankgaranti

Danske Bank har stilt bankgaranti på vegne av TESS Sør AS for skattetrekk. Bankgarantien er på kr 3 600 000 (kr 3 600 000).

### Note 14 - Aksjekapital

Selskapet har 3500 aksjer, hver pålydende kr 1 000. Samlet aksjekapital utgjør kr 3 500 000. Selskapet har kun en aksjeklasse.

Selskapets aksjeeiere er:

Aksjonærens navn:	Antall aksjer:	Aksjonærenes funksjon:
TESS AS	3 156	
JIL Invest AS*	100	
Stian Solbakken	90	
Erik Jølberg (styremedlem)	60	Styremedlem
Unni Halvorsen Mehren	35	
Øvrige aksjonærer < 1 %	59	

Morselskapets forretningskontor er i Lier.

\* Daglig leder i Tess Sør AS Jan Ivar Lindseth eier 100% av aksjene i JIL Invest AS.

### Note 15 - Kortsiktig gjeld til konsernselskap

TESS AS har en konsernkontoordning i Danske Bank. TESS Sør AS har i denne forbindelse kortsiktig gjeld til TESS AS på kr. 17 778 187 pr 31.12.20 (kr. 30 169 780)

### Note 16 - Hendelser etter balansedagen, ekstraordinære poster og vesentlig usikkerhet ved årsregnskapet

På tidspunktet for avleggelse av regnskapet for 2020 har selskapet ikke hatt vesentlig negativ effekt av Covid-19. Omsetningsmessig er 1. kvartal og hittil i 2. kvartal stabilt og ca. 6 % over tilsvarende periode i 2020. Styret utelukker allikevel ikke at Covid-19 kan få en negativ effekt på selskapets inntjening og likviditet i 2021.

Noter for TESS Sør AS

Organisasjonsnr. 916940157



TESS Sør AS

## Resultatregnskap

	Note	2020	2019
<b>DRIFTSINNEKTER OG DRIFTSKOSTNADER</b>			
<b>Driftsinntekter</b>			
Salgsinntekt	1,2	454 610 351	385 402 942
Annen driftsinntekt		2 118 222	945 966
<b>Sum driftsinntekter</b>		<b>456 728 573</b>	<b>386 348 908</b>
<b>Driftskostnader</b>			
Varekostnad	2,3	293 860 723	241 610 093
Lønnskostnad	4,5	85 220 660	83 242 390
Avskrivning på varige driftsmidler	7	5 376 853	4 808 241
Annen driftskostnad	5	46 438 776	44 954 635
<b>Sum driftskostnader</b>		<b>430 897 013</b>	<b>374 715 358</b>
<b>DRIFTSRESULTAT</b>		<b>25 831 561</b>	<b>11 633 549</b>
<b>FINANSINNEKTER OG FINANSKOSTNADER</b>			
<b>Finansinntekter</b>			
Inntekt på investering i datterselskap	2	5 000 000	2 000 000
Innt. på inv. annet foretak i samme konsern	2	3 000 000	534 000
Renteinnt. fra foretak i samme konsern	2	133	0
Annen renteinntekt		221 203	143 342
Annen finansinntekt		10 856	83 779
<b>Sum finansinntekter</b>		<b>8 232 191</b>	<b>2 761 121</b>
<b>Finanskostnader</b>			
Rentekostn. til foretak i samme konsern	2	1 195 031	1 583 869
Annen rentekostnad		140 625	26 516
Annen finanskostnad		463 987	460 920
<b>Sum finanskostnader</b>		<b>1 799 643</b>	<b>2 071 305</b>
<b>NETTO FINANSPOSTER</b>		<b>6 432 549</b>	<b>689 816</b>
<b>ORDINÆRT RES. FØR SKATTEKOSTNAD</b>		<b>32 264 109</b>	<b>12 323 365</b>
Skattekostnad på ordinært resultat	6	6 165 329	2 947 044
<b>ORDINÆRT RESULTAT</b>		<b>26 098 781</b>	<b>9 376 321</b>
<b>ÅRSRESULTAT</b>		<b>26 098 781</b>	<b>9 376 321</b>
<b>OVERFØRINGER OG DISPONERINGER</b>			
Avsatt til ordinært utbytte	2,9	2 452 987	1 146 250
Avgitt konsernbidrag	2,9	2 321 012	1 560 000
Overføringer til annen egenkapital	9	21 324 781	6 670 071
<b>Sum overføringer og disponeringer</b>		<b>26 098 781</b>	<b>9 376 321</b>

Årsregnskap for TESS Sør AS

Organisasjonsnr. 916940157



TESS Sør AS

## Balanse pr. 31.12.2020

	Note	31.12.2020	31.12.2019
<b>EIENDELER</b>			
<b>ANLEGGSMIDLER</b>			
<b>Immaterielle eiendeler</b>			
Utsatt skattefordel	6	3 626 288	3 212 589
Goodwill	7,8	8 228 870	11 755 528
<b>Sum immaterielle eiendeler</b>		<b>11 855 158</b>	<b>14 968 117</b>
<b>Varige driftsmidler</b>			
Maskiner og anlegg	7,10	591 401	278 888
Driftsløsøre, inventar, verktøy, kontorm.	7,10	5 315 378	5 786 343
<b>Sum varige driftsmidler</b>		<b>5 906 780</b>	<b>6 065 231</b>
<b>Finansielle anleggsmidler</b>			
Investeringer i datterselskap	12	25 000 000	25 000 000
Investeringer i tilknyttet selskap	12	14 000 000	14 000 000
Investeringer i aksjer og andeler	12	986 000	986 000
Andre langsiktige fordringer		1 273 703	961 510
<b>Sum finansielle anleggsmidler</b>		<b>41 259 703</b>	<b>40 947 510</b>
<b>SUM ANLEGGSMIDLER</b>		<b>59 021 641</b>	<b>61 980 858</b>
<b>OMLØPSMIDLER</b>			
Varer	3,10	68 809 952	61 702 481
<b>Fordringer</b>			
Kundefordringer	10	62 811 425	66 070 740
Kundefordringer konsern	10	8 054 858	3 207 954
Fordringer på konsernselskap		8 056 689	0
Andre kortsiktige fordringer		1 642 817	2 182 511
<b>Sum fordringer</b>		<b>80 565 788</b>	<b>71 461 204</b>
Bankinnskudd, kontanter o.l.	13	9 509 892	4 617 486
<b>SUM OMLØPSMIDLER</b>		<b>158 885 633</b>	<b>137 781 171</b>
<b>SUM EIENDELER</b>		<b>217 907 273</b>	<b>199 762 030</b>
<b>EGENKAPITAL OG GJELD</b>			
<b>EGENKAPITAL</b>			
<b>Innskutt egenkapital</b>			
Aksjekapital	9,14	3 500 000	3 500 000
Overkurs	9	28 667 603	28 667 603
Annen innskutt egenkapital	9	-15 570	-15 570
<b>Sum innskutt egenkapital</b>		<b>32 152 033</b>	<b>32 152 033</b>
<b>Opptjent egenkapital</b>			
Annen egenkapital	9	49 137 570	27 812 789
<b>Sum opptjent egenkapital</b>		<b>49 137 570</b>	<b>27 812 789</b>
<b>SUM EGENKAPITAL</b>		<b>81 289 603</b>	<b>59 964 822</b>
<b>GJELD</b>			
<b>LANGSIKTIG GJELD</b>			
Annen langsiktig gjeld			
Langsiktig gjeld til konsernselskap	11	27 000 000	27 000 000
<b>Sum annen langsiktig gjeld</b>		<b>27 000 000</b>	<b>27 000 000</b>
<b>SUM LANGSIKTIG GJELD</b>		<b>27 000 000</b>	<b>27 000 000</b>
<b>KORTSIKTIG GJELD</b>			

Årsregnskap for TESS Sør AS

Organisasjonsnr. 916940157



TESS Sør AS

## Balanse pr. 31.12.2020

	Note	31.12.2020	31.12.2019
Leverandørgjeld		32 594 635	25 630 892
Leverandørgjeld konsern		26 361 070	26 630 341
Betalbar skatt	6	5 924 383	2 744 275
Skyldig offentlige avgifter		7 118 718	10 000 993
Avsatt utbytte	2,9	2 452 987	1 146 250
Kortsiktig gjeld til konsernselskap	15	18 776 381	32 174 247
Kortsiktig gjeld konsernbidrag	9	2 975 657	2 000 000
Annen kortsiktig gjeld		13 413 840	12 470 209
<b>SUM KORTSIKTIG GJELD</b>		<b>109 617 670</b>	<b>112 797 208</b>
<b>SUM GJELD</b>		<b>136 617 670</b>	<b>139 797 208</b>
<b>SUM EGENKAPITAL OG GJELD</b>		<b>217 907 273</b>	<b>199 762 030</b>

Lier, 08.juni 2021

Ansgar Karlsen  
Styreleder

Erik Jølberg  
Styremedlem

Geir Korsmo  
Styremedlem

Yngve Gustafsen  
Styremedlem

Jan Ivar Lindseth  
Daglig leder

Årsregnskap for TESS Sør AS

Organisasjonsnr. 916940157



TESS Sør AS

**Årsberetning 2020**



**Årsregnskap 2020  
for**

**TESS Sør AS**

**Organisasjonsnr. 916940157**