



ÅRSREGNSKAPET FOR REGNSKAPSÅRET 2019 - GENERELL INFORMASJON

Enheten

Organisasjonsnummer: 918 910 484
Organisasjonsform: Aksjeselskap
Foretaksnavn: SØMTECH AS
Forretningsadresse: Lilleakerveien 62C
0284 OSLO

Regnskapsår

Årsregnskapets periode: 01.01.2019 - 31.12.2019

Konsern

Morselskap i konsern: Nei

Regnskapsregler

Regler for små foretak benyttet: Ja
Benyttet ved utarbeidelsen av årsregnskapet til selskapet: Regnskapslovens alminnelige regler

Årsregnskapet fastsatt av kompetent organ

Bekreftet av representant for selskapet: Ingvill Vasset-Kerob
Dato for fastsettelse av årsregnskapet: 05.05.2020

Grunnlag for avgivelse

År 2019: Årsregnskapet er elektronisk innlevert
År 2018: Tall er hentet fra elektronisk innlevert årsregnskap fra 2019

Det er ikke krav til at årsregnskapet m.v. som sendes til Regnskapsregisteret er undertegnet. Kontrollen på at dette er utført ligger hos revisor/enhetens øverste organ. Sikkerheten ivaretas ved at innsender har rolle/rettighet for innsending av årsregnskapet via Altinn, og ved at det bekreftes at årsregnskapet er fastsatt av kompetent organ.

Brønnøysundregistrene, 19.08.2020



Resultatregnskap

Beløp i: NOK	Note	2019	2018
RESULTATREGNSKAP			
Inntekter			
Salgsinntekt		1 520 049	680 921
Annen driftsinntekt		60	
Sum inntekter		1 520 109	680 921
Kostnader			
Varekostnad		351 011	72 863
Lønnskostnad	4	907 458	320 544
Avskrivning	5	168 942	44 702
Annen driftskostnad	4	652 920	371 498
Sum kostnader		2 080 331	809 607
Driftsresultat		-560 222	-128 686
Finansinntekter og finanskostnader			
Annen finansinntekt		661	321
Sum finansinntekter		661	321
Annen finanskostnad		1 032	338
Sum finanskostnader		1 032	338
Netto finans		-371	-17
Ordinært resultat før skattekostnad		-560 593	-128 703
Skattekostnad på ordinært resultat	6	28 314	-28 314
Ordinært resultat etter skattekostnad		-588 907	-100 389
Årsresultat		-588 907	-100 389
Overføringer og disponeringer			
Udekket tap	3	-566 866	
Overføringer annen egenkapital	3	-22 041	-100 389
Sum overføringer og disponeringer		-588 907	-100 389



Balanse

Beløp i: NOK	Note	2019	2018
BALANSE - EIENDELER			
Anleggsmidler			
Immaterielle eiendeler			
Utsatt skattefordel	6		28 314
Sum immaterielle eiendeler			28 314
Varige driftsmidler			
Driftsløsøre, inventar, verktøy, kontormaskiner ol	5	332 744	185 196
Sum varige driftsmidler		332 744	185 196
Sum anleggsmidler		332 744	213 510
Omløpsmidler			
Varer			
Fordringer			
Kundefordringer		6 360	364 084
Andre fordringer			576
Sum fordringer		6 360	364 660
Bankinnskudd, kontanter og lignende			
Sum bankinnskudd, kontanter og lignende	7	213 694	146 438
Sum omløpsmidler		220 054	511 098
SUM EIENDELER		552 798	724 608
BALANSE - EGENKAPITAL OG GJELD			
Egenkapital			
Innskutt egenkapital			
Aksjekapital	2, 3	30 000	30 000
Sum innskutt egenkapital		30 000	30 000
Opptjent egenkapital			

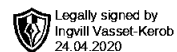


Balanse

Beløp i: NOK	Note	2019	2018
Annen egenkapital	3	-566 866	22 041
Sum opptjent egenkapital		-566 866	22 041
Sum egenkapital	9	-536 866	52 041
Sum langsiktig gjeld		0	0
Kortsiktig gjeld			
Leverandørgjeld		286 736	96 627
Skyldige offentlige avgifter	7	68 462	11 054
Annen kortsiktig gjeld	8	734 466	564 886
Sum kortsiktig gjeld		1 089 664	672 567
Sum gjeld		1 089 664	672 567
SUM EGENKAPITAL OG GJELD		552 798	724 608



Repairable AS



Årsrapport for 2019

- Årsregnskap
- Resultatregnskap
- Balanse
- Noter



Repairable AS

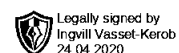
Legally signed by
Ingvill Vassel-Kerob
24.04.2020

Resultatregnskap

	Note	2019	2018
Driftsinntekter			
Salgsinntekt		1 520 049	680 921
Annen driftsinntekt		60	0
Sum driftsinntekter		<u>1 520 109</u>	<u>680 921</u>
Driftskostnader			
Varekostnad		351 011	72 863
Lønnskostnad	4	907 458	320 544
Avskrivning	5	168 942	44 702
Annen driftskostnad	4	652 920	371 498
Sum driftskostnader		<u>2 080 331</u>	<u>809 607</u>
Driftsresultat		<u>-560 222</u>	<u>-128 686</u>
Finansinntekter og finanskostnader			
Annen finansinntekt		661	321
Annen finanskostnad		1 032	338
Netto finansposter		<u>-371</u>	<u>-17</u>
Ordinært resultat før skattekostnad		<u>-560 593</u>	<u>-128 703</u>
Skattekostnad på ordinært resultat	6	<u>28 314</u>	<u>-28 314</u>
Årsresultat		<u>-588 907</u>	<u>-100 389</u>
Overføringer og disponeringer			
Overføringer annen egenkapital	3	-22 041	-100 389
Udekket tap	3	<u>-566 866</u>	<u>0</u>
Sum disponert		<u>-588 907</u>	<u>-100 389</u>



Repairable AS



Balanse

	Note	2019	2018
Anleggsmidler			
<i>Immaterielle eiendeler</i>			
Utsatt skattefordel	6	0	28 314
Sum immaterielle eiendeler		0	28 314
<i>Varige driftsmidler</i>			
Driftsløsøre, inventar, verktøy, kontormaskiner ol	5	332 744	185 196
Sum varige driftsmidler		332 744	185 196
Sum anleggsmidler		332 744	213 510
Omløpsmidler			
<i>Fordringer</i>			
Kundefordringer		6 360	364 084
Andre fordringer		0	576
Sum fordringer		6 360	364 660
Bankinnskudd, kontanter og lignende	7	213 694	146 438
Sum omløpsmidler		220 054	511 098
Sum eiendeler		552 798	724 608



Repairable AS

Legally signed by
Ingvill Vasset-Kerob
24.04.2020

Balanse

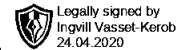
	Note	2019	2018
Egenkapital			
<i>Innskutt egenkapital</i>			
Aksjekapital	2, 3	30 000	30 000
Sum innskutt egenkapital		<u>30 000</u>	<u>30 000</u>
<i>Opptjent egenkapital</i>			
Annen egenkapital	3	-566 866	22 041
Sum opptjent egenkapital		<u>-566 866</u>	<u>22 041</u>
Sum egenkapital		<u>-536 866</u>	<u>52 041</u>
Gjeld			
<i>Kortsiktig gjeld</i>			
Leverandørgjeld		286 736	96 627
Skyldige offentlige avgifter	7	68 462	11 054
Annen kortsiktig gjeld	8	734 466	564 886
Sum kortsiktig gjeld		<u>1 089 664</u>	<u>672 567</u>
Sum gjeld		<u>1 089 664</u>	<u>672 567</u>
Sum egenkapital og gjeld		<u>552 798</u>	<u>724 608</u>

Oslo, 24. april 2020

Ingvill Vasset-Kerob
styreleder



Repairable AS



Noter til regnskapet for 2019

Note 1 - Regnskapsprinsipper

Årsregnskapet er satt opp i samsvar med regnskapslovens bestemmelser og god regnskapsskikk for små foretak.

Salgsinntekter

Inntektsføring ved salg av varer skjer på leveringstidspunktet. Tjenester inntektsføres i takt med utførelsen. Andelen av salgsinntekter som knytter seg til fremtidige serviceytelser balanseføres som uopptjent inntekt ved salget, og inntektsføres deretter i takt med levering av ytelsene.

Klassifisering og vurdering av balanseposter

Omløpsmidler og kortsiktig gjeld omfatter poster som forfaller til betaling innen ett år etter balansedagen, samt poster som knytter seg til varekretsløpet. Øvrige poster er klassifisert som anleggsmiddel/langsiktig gjeld.

Omløpsmidler vurderes til laveste av anskaffelseskost og virkelig verdi. Kortsiktig gjeld balanseføres til nominelt beløp på etableringstidspunktet.

Anleggsmidler vurderes til anskaffelseskost, men nedskrives til virkelig verdi ved verdifall som ikke forventes å være forbigående. Anleggsmidler med begrenset økonomisk levetid avskrives planmessig. Langsiktig gjeld balanseføres til nominelt beløp på etableringstidspunktet.

Varebeholdninger

Lager av innkjøpte varer er verdsatt til laveste av anskaffelseskost og virkelig verdi. Anskaffelseskost vurderes etter FIFO- prinsippet. Egentilvirkede ferdigvarer og varer under tilvirkning er vurdert til full tilvirkningskost. Det foretas nedskrivning for påregnelig ukurans.

Varige driftsmidler

Varige driftsmidler balanseføres og avskrives over driftsmidlets forventede økonomiske levetid. Direkte vedlikehold av driftsmidler kostnadsføres løpende under driftskostnader, mens påkostninger eller forbedringer tillegges driftsmidlets kostpris og avskrives i takt med driftsmidlet. Dersom gjenvinnbart beløp av driftsmiddelet er lavere enn balanseført verdi foretas nedskrivning til gjenvinnbart beløp. Gjenvinnbart beløp er det høyeste av netto salgsverdi og verdi i bruk. Verdi i bruk er nåverdien av de fremtidige kontantstrømmene som eiendelen vil generere.

Pensjoner

Pensjonskostnader og pensjonsforpliktelser beregnes etter lineær opptjening basert på forventet sluttlønn. Beregningen er basert på en rekke forutsetninger herunder diskonteringsrente, fremtidig regulering av lønn, pensjoner og ytelser fra folketrygden, fremtidig avkastning på pensjonsmidler samt aktuarmessige forutsetninger om dødelighet og frivillig avgang. Pensjonsmidler er vurdert til virkelig verdi og fratrukket i netto pensjonsforpliktelser i balansen. Endringer i forpliktelsen som skyldes endringer i pensjonsplaner fordeles over antatt gjenværende opptjeningstid. Endringer i forpliktelsen og pensjonsmidlene som skyldes endringer i og avvik i beregningsforutsetningene (estimatendringer) fordeles over antatt gjennomsnittlig gjenværende opptjeningstid hvis avvikene ved årets begynnelse overstiger 10 % av det største av brutto pensjonsforpliktelser og pensjonsmidler.

Skatter

Skattekostnaden i resultatregnskapet omfatter både periodens betalbare skatt og endring i utsatt skatt. Utsatt skatt er beregnet med 22% på grunnlag av de midlertidige forskjeller som eksisterer mellom regnskapsmessige og skattemessige verdier, samt ligningsmessig underskudd til fremføring ved utgangen av regnskapsåret. Skatteøkende og skattereduserende midlertidige forskjeller som reverserer eller kan reversere i samme periode er utlignet og nettoført. Netto utsatt skattefordel balanseføres i den grad det er sannsynlig at denne kan bli nyttiggjort.



Repairable AS

Legally signed by
Ingvill Vassel-Kerob
24.04.2020

Noter til regnskapet for 2019

Note 2 - Aksjekapital og aksjonærinformasjon

Aksjekapitalen består av:

	Antall	Pålydende	Balanseført
Ordinære aksjer	300	100	30 000

Oversikt over aksjonærene i selskapet pr. 31.12:

	Ordinære aksjer	Eierandel	Stemmeandel
VASSETKEROB INGVILL	300	100 %	100 %

Note 3 - Egenkapital

	Aksjekapital	Annen egenkapital	Udekket tap	Sum
Egenkapital 01.01.	30 000	22 041	0	52 041
Årsresultat	0	-22 041	566 866	544 825
Egenkapital 31.12.	30 000	0	566 866	596 866

Note 4 - Lønnskostnader, antall ansatte og lån til ansatte

Lønnskostnader	2019	2018
Lønninger	731 333	251 334
Arbeidsgiveravgift	153 794	64 272
Pensjonskostnader	935	4 055
Andre ytelser	21 396	883
Sum	907 458	320 544

Selskapet har i regnskapsåret sysselsatt totalt 4 årsverk.

Ytelser til ledende personer

Selskapet er pliktig til å ha tjenstepensjonsordning etter lov om obligatorisk tjenstepensjon. Selskapets pensjonsordninger tilfredsstillt kravene i denne loven.

Selskapet har fravalgt revisjon og har derfor ingen kostnader knyttet til dette.



Repairable AS

Legally signed by
Ingvill Vassel-Kerob
24.04.2020

Noter til regnskapet for 2019

Note 5 - Varige driftsmidler

	Driftsløsøre, inventar, verktøy mm.	Sum
Anskaffelseskost 01.01.2019	185 196	185 196
Tilgang egentilvirk. driftsm.	316 490	316 490
Anskaffelseskost 31.12.2019	501 686	501 686
Akk.avskrivning 31.12.2019	-168 942	-168 942
Balanseført pr. 31.12.2019	332 744	332 744
Årets avskrivninger	168 942	168 942
Økonomisk levetid	3 år	
Avskrivningsplan	Lineær	

Note 6 - Skatt

Årets skattekostnad fordeler seg på:

	2019
Endring utsatt skatt	28 314
Årets totale skattekostnad	28 314

Beregning av årets skattegrunnlag:

	2019
Ordinært resultat før skattekostnad	-560 593
Permanente forskjeller	918
Endring i midlertidige forskjeller	25 716
Årets skattegrunnlag	-533 959



Repairable AS

Legally signed by
Ingvill Vassel-Kerob
24.04.2020

Noter til regnskapet for 2019

Note 7 - Bankinnskudd

	2019
Bundne skattetrekksmidler utgjør	63 675
Sum	<u>63 675</u>

Skyldig skattetrekk pr 31.12.19 utgjør kr. 48.929,-

Note 8 - Fordringer og gjeld

<i>Annen kortsiktig gjeld</i>	2019	2018
	-734 466	-564 886

Inkludert i denne posten er lån fra selskapets eneaksjonær på kr 491.641,- samt lån fra styremedlem Julien Kerob på kr 150.000,-

Note 9 - Hendelser etter balansedagen

Gitt ut ifra dagens risikobilde (COVID-19) og økonomiske markedssvingninger så er det gjort funn som sender Repairable AS i negativ retning. Selskapet har tapt en stor del av inntekten og mistet en betydelig del av kundemassen. Det blir løpende gjort nye vurderinger ut ifra situasjonen.



Repairable AS

Noter til regnskapet for 2019

Note 1 - Regnskapsprinsipper

Årsregnskapet er satt opp i samsvar med regnskapslovens bestemmelser og god regnskapsskikk for små foretak.

Salgsinntekter

Inntektsføring ved salg av varer skjer på leveringstidspunktet. Tjenester inntektsføres i takt med utførelsen. Andelen av salgsinntekter som knytter seg til fremtidige serviceytelser balanseføres som uopptjent inntekt ved salget, og inntektsføres deretter i takt med levering av ytelsene.

Klassifisering og vurdering av balanseposter

Omløpsmidler og kortsiktig gjeld omfatter poster som forfaller til betaling innen ett år etter balansedagen, samt poster som knytter seg til varekretsløpet. Øvrige poster er klassifisert som anleggsmiddel/langsiktig gjeld.

Omløpsmidler vurderes til laveste av anskaffelseskost og virkelig verdi. Kortsiktig gjeld balanseføres til nominelt beløp på etableringstidspunktet.

Anleggsmidler vurderes til anskaffelseskost, men nedskrives til virkelig verdi ved verdifall som ikke forventes å være forbigående. Anleggsmidler med begrenset økonomisk levetid avskrives planmessig. Langsiktig gjeld balanseføres til nominelt beløp på etableringstidspunktet.

Varebeholdninger

Lager av innkjøpte varer er verdsatt til laveste av anskaffelseskost og virkelig verdi. Anskaffelseskost vurderes etter FIFO- prinsippet. Egentilvirkede ferdigvarer og varer under tilvirkning er vurdert til full tilvirkningskost. Det foretas nedskrivning for påregnelig ukurans.

Varige driftsmidler

Varige driftsmidler balanseføres og avskrives over driftsmidlets forventede økonomiske levetid. Direkte vedlikehold av driftsmidler kostnadsføres løpende under driftskostnader, mens påkostninger eller forbedringer tillegges driftsmidlets kostpris og avskrives i takt med driftsmidlet. Dersom gjenvinnbart beløp av driftsmiddelet er lavere enn balanseført verdi foretas nedskrivning til gjenvinnbart beløp. Gjenvinnbart beløp er det høyeste av netto salgsverdi og verdi i bruk. Verdi i bruk er nåverdien av de fremtidige kontantstrømmene som eiendelen vil generere.

Pensjoner

Pensjonskostnader og pensjonsforpliktelser beregnes etter lineær opptjening basert på forventet sluttlønn. Beregningen er basert på en rekke forutsetninger herunder diskonteringsrente, fremtidig regulering av lønn, pensjoner og ytelser fra folketrygden, fremtidig avkastning på pensjonsmidler samt aktuarmessige forutsetninger om dødelighet og frivillig avgang. Pensjonsmidler er vurdert til virkelig verdi og fratrukket i netto pensjonsforpliktelser i balansen. Endringer i forpliktelsen som skyldes endringer i pensjonsplaner fordeles over antatt gjenværende opptjeningstid. Endringer i forpliktelsen og pensjonsmidlene som skyldes endringer i og avvik i beregningsforutsetningene (estimatendringer) fordeles over antatt gjennomsnittlig gjenværende opptjeningstid hvis avvikene ved årets begynnelse overstiger 10 % av det største av brutto pensjonsforpliktelser og pensjonsmidler.

Skatter

Skattekostnaden i resultatregnskapet omfatter både periodens betalbare skatt og endring i utsatt skatt. Utsatt skatt er beregnet med 22% på grunnlag av de midlertidige forskjeller som eksisterer mellom regnskapsmessige og skattemessige verdier, samt ligningsmessig underskudd til fremføring ved utgangen av regnskapsåret. Skatteøkende og skattereduserende midlertidige forskjeller som reverserer eller kan reversere i samme periode er utlignet og nettoført. Netto utsatt skattefordel balanseføres i den grad det er sannsynlig at denne kan bli nyttiggjort.



Repairable AS

Noter til regnskapet for 2019

Note 2 - Aksjekapital og aksjonærinformasjon

Aksjekapitalen består av:

	Antall	Pålydende	Balanseført
Ordinære aksjer	300	100	30 000

Oversikt over aksjonærene i selskapet pr. 31.12:

	Ordinære aksjer	Eierandel	Stemmeandel
VASSETKEROB INGVILL	300	100 %	100 %

Note 3 - Egenkapital

	Aksjekapital	Annen egenkapital	Udekket tap	Sum
Egenkapital 01.01.	30 000	22 041	0	52 041
Årsresultat	0	-22 041	566 866	544 825
Egenkapital 31.12.	30 000	0	566 866	596 866

Note 4 - Lønnskostnader, antall ansatte og lån til ansatte

Lønnskostnader	2019	2018
Lønninger	731 333	251 334
Arbeidsgiveravgift	153 794	64 272
Pensjonskostnader	935	4 055
Andre ytelser	21 396	883
Sum	<u>907 458</u>	<u>320 544</u>

Selskapet har i regnskapsåret sysselsatt totalt 4 årsverk.

Ytelser til ledende personer

Selskapet er pliktig til å ha tjenstepensjonsordning etter lov om obligatorisk tjenstepensjon. Selskapets pensjonsordninger tilfredsstiller kravene i denne loven.

Selskapet har fravalgt revisjon og har derfor ingen kostnader knyttet til dette.



Repairable AS

Noter til regnskapet for 2019

Note 5 - Varige driftsmidler

	Driftsløsøre, inventar, verktøy mm.	Sum
Anskaffelseskost 01.01.2019	185 196	185 196
Tilgang egentilvirk. driftsm.	316 490	316 490
<hr/> Anskaffelseskost 31.12.2019	<hr/> 501 686	<hr/> 501 686
Akk.avskrivning 31.12.2019	-168 942	-168 942
<hr/> Balanseført pr. 31.12.2019	<hr/> 332 744	<hr/> 332 744
Årets avskrivninger	168 942	168 942
Økonomisk levetid	3 år	
Avskrivningsplan	Lineær	

Note 6 - Skatt

Årets skattekostnad fordeler seg på:

	2019
Endring utsatt skatt	28 314
Årets totale skattekostnad	<hr/> 28 314

Beregning av årets skattegrunnlag:

	2019
Ordinært resultat før skattekostnad	-560 593
Permanente forskjeller	918
Endring i midlertidige forskjeller	25 716
Årets skattegrunnlag	<hr/> -533 959



Repairable AS

Noter til regnskapet for 2019

Note 7 - Bankinnskudd

	2019
Bundne skattetrekksmidler utgjør	63 675
Sum	<u>63 675</u>

Skyldig skattetrekk pr 31.12.19 utgjør kr. 48.929,-

Note 8 - Fordringer og gjeld

<i>Annen kortsiktig gjeld</i>	2019	2018
	-734 466	-564 886

Inkludert i denne posten er lån fra selskapets eneaksjonær på kr 491.641,- samt lån fra styremedlem Julien Kerob på kr 150.000,-

Note 9 - Hendelser etter balansedagen

Gitt ut ifra dagens risikobilde (COVID-19) og økonomiske markedssvingninger så er det gjort funn som sender Repairable AS i negativ retning. Selskapet har tapt en stor del av inntekten og mistet en betydelig del av kundemassen. Det blir løpende gjort nye vurderinger ut ifra situasjonen.