



ÅRSREGNSKAPET FOR REGNSKAPSÅRET 2024 - GENERELL INFORMASJON

Enheten

Organisasjonsnummer: 885 415 962
Organisasjonsform: Aksjeselskap
Foretaksnavn: ALFA OLIS GASS & VVS AS
Forretningsadresse: Gladengveien 16
0661 OSLO

Regnskapsår

Årsregnskapets periode: 01.01.2024 - 31.12.2024

Konsern

Morselskap i konsern: Nei

Regnskapsregler

Regler for små foretak benyttet: Ja
Benyttet ved utarbeidelsen av årsregnskapet til selskapet: Regnskapslovens alminnelige regler

Årsregnskapet fastsatt av kompetent organ

Bekreftet av representant for selskapet: Unni Ekren
Dato for fastsettelse av årsregnskapet: 12.03.2025

Grunnlag for avgivelse

År 2024: Årsregnskapet er elektronisk innlevert
År 2023: Tall er hentet fra elektronisk innlevert årsregnskap fra 2024

Det er ikke krav til at årsregnskapet m.v. som sendes til Regnskapsregisteret er undertegnet. Kontrollen på at dette er utført ligger hos revisor/enhetens øverste organ. Sikkerheten ivaretas ved at innsender har rolle/rettighet for innsending av årsregnskapet via Altinn, og ved at det bekreftes at årsregnskapet er fastsatt av kompetent organ.

Brønnøysundregistrene, 26.02.2026



Resultatregnskap

Beløp i: NOK	Note	2024	2023
RESULTATREGNSKAP			
Inntekter			
Salgsinntekter	1	45 934 302	49 299 774
Andre driftsinntekter	1		1 498
Sum inntekter		45 934 302	49 301 272
Kostnader			
Varekostnader		21 057 997	22 956 509
Kjøpte tjenester		812 334	686 052
Lønns- og personalkostnader	2	16 181 317	15 673 498
Ordinære avskrivninger	3	386 825	357 225
Tap på fordringer		85 764	611 659
Andre driftskostnader		5 916 531	6 014 892
Sum kostnader		44 440 767	46 299 835
Driftsresultat		1 493 535	3 001 437
Finansinntekter og finanskostnader			
Annen renteinntekt		205 193	131 905
Sum finansinntekter		205 193	131 905
Annen rentekostnad		71 641	50 828
Sum finanskostnader		71 641	50 828
Netto finans		133 551	81 077
Ordinært resultat før skattekostnad		1 627 086	3 082 514
Skattekostnader	4	359 073	679 147
Ordinært resultat etter skattekostnad		1 268 013	2 403 367
Årsresultat	7	1 268 013	2 403 367
Årsresultat etter minoritetsinteresser		1 268 013	2 403 367
Totalresultat		1 268 013	2 403 367



Resultatregnskap

Beløp i: NOK	Note	2024	2023
Overføringer og disponeringer			
Ordinært utbytte		1 000 000	2 000 000
Overført til annen egenkapital		268 013	403 367
Sum overføringer og disponeringer		1 268 013	2 403 367



Balanse

Beløp i: NOK	Note	2024	2023
BALANSE - EIENDELER			
Anleggsmidler			
Immaterielle eiendeler			
Nettside	3	157 654	187 036
Utsatt skattefordel	4	355 652	372 428
Sum immaterielle eiendeler		513 306	559 464
Varige driftsmidler			
Biler, maskiner og verktøy	3	1 633 015	1 449 562
Innredninger og inventar	3	59 008	70 681
Sum varige driftsmidler		1 692 023	1 520 242
Finansielle anleggsmidler			
Investeringer i aksjer og andeler		20 000	20 000
Andre langsiktige fordringer		26 250	26 250
Sum finansielle anleggsmidler		46 250	46 250
Sum anleggsmidler		2 251 579	2 125 957
Omløpsmidler			
Varer			
Fordringer			
Kundefordringer	1	10 347 251	10 625 811
Andre kortsiktige fordringer	1	940 055	386 282
Sum fordringer		11 287 306	11 012 093
Bankinnskudd, kontanter og lignende			
Bankinnskudd	5	6 313 996	7 253 072
Sum bankinnskudd, kontanter og lignende		6 313 996	7 253 072
Sum omløpsmidler		17 601 302	18 265 165
SUM EIENDELER		19 852 881	20 391 122



Balanse

Beløp i: NOK	Note	2024	2023
BALANSE - EGENKAPITAL OG GJELD			
Egenkapital			
Innskutt egenkapital			
Aksjekapital	6	200 000	200 000
Beholdning av egne aksjer	6		
Sum innskutt egenkapital		200 000	200 000
Opptjent egenkapital			
Annen egenkapital		10 271 597	10 003 584
Sum opptjent egenkapital		10 271 597	10 003 584
Sum egenkapital	7	10 471 597	10 203 584
Gjeld			
Langsiktig gjeld			
Utsatt skatt	4		
Annen langsiktig gjeld			
Sum langsiktig gjeld		0	0
Kortsiktig gjeld			
Leverandørgjeld		4 210 286	3 528 980
Betalbar skatt	4	342 297	782 084
Skyldige offentlige avgifter		2 121 660	2 217 624
Utbytte		1 000 000	2 000 000
Annen kortsiktig gjeld		1 707 042	1 658 850
Sum kortsiktig gjeld		9 381 285	10 187 538
Sum gjeld		9 381 285	10 187 538
SUM EGENKAPITAL OG GJELD		19 852 882	20 391 122



Brønnøysundregistrene

ÅRSREGNSKAP FOR REGNSKAPSÅRET 2024 - GENERELL INFORMASJON

Journalnummer: 2025 333867

Enheten

Organisasjonsnummer: 885 415 962
Organisasjonsform: Aksjeselskap
Foretaksnavn: ALFA OLIS GASS & VVS AS
Forretningsadresse: Gladengveien 16
0661 OSLO

Regnskapsår

Årsregnskapets periode: 01.01.2024 - 31.12.2024

Konsern

Morselskap i konsern: Nei

Regnskapsregler

Regler for små foretak benyttet: Ja
Benyttet ved utarbeidelsen av
årsregnskapet til selskapet: Regnskapslovens alminnelige regler

Årsregnskapet fastsatt av kompetent organ

Bekreftet av representant for selskapet: Unni Ekren
Dato for fastsettelse av årsregnskapet: 12.03.2025

Grunnlag for avgivelse

År 2024: Årsregnskap er elektronisk innlevert.
År 2023: Tall er hentet fra elektronisk innlevert årsregnskap fra 2024.

Det er ikke krav til at årsregnskapet m.v. som sendes til Regnskapsregisteret er undertegnet. Kontrollen på at dette er utført ligger hos revisor/enhetens øverste organ. Sikkerheten ivaretas ved at innsender har rolle/rettighet for innsending av årsregnskapet via Altinn, og ved at det bekreftes at årsregnskapet er fastsatt av kompetent organ.

Brønnøysundregistrene, 15.03.2025



Organisasjonsnr: 885 415 962
ALFA OLIS GASS & VVS AS

RESULTATREGNSKAP

Beløp i: NOK	Note	2024	2023
RESULTATREGNSKAP			
Inntekter			
Salgsinntekter	1	45 934 302	49 299 774
Andre driftsinntekter	1		1 498
Sum inntekter		45 934 302	49 301 272
Kostnader			
Varekostnader		21 057 997	22 956 509
Kjøpte tjenester		812 334	686 052
Lønns- og personalkostnader	2	16 181 317	15 673 498
Ordinære avskrivninger	3	386 825	357 225
Tap på fordringer		85 764	611 659
Andre driftskostnader		5 916 531	6 014 892
Sum kostnader		44 440 767	46 299 835
Driftsresultat		1 493 535	3 001 437
Finansinntekter og finanskostnader			
Annen renteinntekt		205 193	131 905
Sum finansinntekter		205 193	131 905
Annen rentekostnad		71 641	50 828
Sum finanskostnader		71 641	50 828
Netto finans		133 551	81 077
Ordinært resultat før skattekostnad			
Skattekostnader	4	1 627 086	3 082 514
Ordinært resultat etter skattekostnad		359 073	679 147
Årsresultat	7	1 268 013	2 403 367
Årsresultat etter minoritetsinteresser		1 268 013	2 403 367
Totalresultat		1 268 013	2 403 367
Overføringer og disponeringer			
Ordinært utbytte		1 000 000	2 000 000
Overført til annen egenkapital		268 013	403 367
Sum overføringer og disponeringer		1 268 013	2 403 367



Organisasjonsnr: 885 415 962
ALFA OLIS GASS & VVS AS

BALANSE

Beløp i: NOK	Note	2024	2023
BALANSE - EIENDELER			
Anleggsmidler			
Immaterielle eiendeler			
Nettside	3	157 654	187 036
Utsatt skattefordel	4	355 652	372 428
Sum immaterielle eiendeler		513 306	559 464
Varige driftsmidler			
Biler, maskiner og verktøy	3	1 633 015	1 449 562
Innredninger og inventar	3	59 008	70 681
Sum varige driftsmidler		1 692 023	1 520 242
Finansielle anleggsmidler			
Investeringer i aksjer og andeler		20 000	20 000
Andre langsiktige fordringer		26 250	26 250
Sum finansielle anleggsmidler		46 250	46 250
Sum anleggsmidler		2 251 579	2 125 957
Omløpsmidler			
Varer			
Fordringer			
Kundefordringer	1	10 347 251	10 625 811
Andre kortsiktige fordringer	1	940 055	386 282
Sum fordringer		11 287 306	11 012 093
Bankinnskudd, kontanter og lignende			
Bankinnskudd	5	6 313 996	7 253 072
Sum bankinnskudd, kontanter og lignende		6 313 996	7 253 072
Sum omløpsmidler		17 601 302	18 265 165
SUM EIENDELER		19 852 881	20 391 122
BALANSE - EGENKAPITAL OG GJELD			
Egenkapital			
Innskutt egenkapital			
Aksjekapital	6	200 000	200 000
Beholdning av egne aksjer	6		



Sum innskutt egenkapital		200 000	200 000
Opptjent egenkapital			
Annen egenkapital		10 271 597	10 003 584
Sum opptjent egenkapital		10 271 597	10 003 584
Sum egenkapital	7	10 471 597	10 203 584
Gjeld			
Langsiktig gjeld			
Utsatt skatt	4		
Annen langsiktig gjeld			
Sum langsiktig gjeld		0	0
Kortsiktig gjeld			
Leverandørgjeld		4 210 286	3 528 980
Betalbar skatt	4	342 297	782 084
Skyldige offentlige avgifter		2 121 660	2 217 624
Utbytte		1 000 000	2 000 000
Annen kortsiktig gjeld		1 707 042	1 658 850
Sum kortsiktig gjeld		9 381 285	10 187 538
Sum gjeld		9 381 285	10 187 538
SUM EGENKAPITAL OG GJELD		19 852 882	20 391 122



Organisasjonsnr: 885 415 962
ALFA OLIS GASS & VVS AS

NOTEOPPLYSNINGER - SELSKAP - alle poster oppgitt i hele tall

Note
2

Antall årsverk i regnskapsåret
22.00

Sum Beløp

Balanseført verdi 31.12. Varige driftsmidler Immaterielle eiend.

Konsernregnskap

Morselskapet sitt navn

Forretningskontor for morselskapet

Begrunnelse for at datterselskap er utelatt fra konsolideringen

Samlet beløp - tilknyttet selskap Årets Fjorårets

Samlet beløp - foretak i samme konsern Årets Fjorårets

Samlet beløp - foretak i samme konsern Årets Fjorårets

Samlet beløp - felles kontrollert virksomhet Årets Fjorårets

Pantstillelse Beløp

Beholdning av egne aksjer Antall Pålydende Andel av aksjek.



Årsregnskap 2024

Alfa Olis Gass & VVS AS

Resultatregnskap
Balanse
Noter til regnskapet

Org.nr.: 885 415 962



Resultatregnskap			
Alfa Olis Gass & VVS AS			
	Note	2024	2023
Driftsinntekter			
Salgsinntekter	1	45 934 302	49 299 774
Andre driftsinntekter	1	0	1 498
Sum driftsinntekter		<u>45 934 302</u>	<u>49 301 272</u>
Driftskostnader			
Varekostnader		21 057 997	22 956 509
Kjøpte tjenester		812 334	686 052
Lønns- og personalkostnader	2	16 181 317	15 673 498
Ordinære avskrivninger	3	386 825	357 225
Tap på fordringer		85 764	611 659
Andre driftskostnader		5 916 531	6 014 892
Sum driftskostnader		<u>44 440 767</u>	<u>46 299 835</u>
Driftsresultat		<u>1 493 535</u>	<u>3 001 437</u>
Finansinntekter og finanskostnader			
Rente- og finansinntekter		205 193	131 905
Rente- og finanskostnader		71 641	50 828
Resultat av finansposter		<u>133 551</u>	<u>81 077</u>
Resultat før skattekostnad		1 627 086	3 082 514
Skattekostnader	4	359 073	679 147
Årsresultat	7	<u>1 268 013</u>	<u>2 403 367</u>
Overføringer og disponeringer			
Avsatt til utbytte		1 000 000	2 000 000
Overført til annen egenkapital		268 013	403 367
Sum overføringer og disponeringer		<u>1 268 013</u>	<u>2 403 367</u>



Balanse			
Alfa Olis Gass & VVS AS			
Eiendeler	Note	2024	2023
Anleggsmidler			
Immaterielle eiendeler			
Nettside	3	157 654	187 036
Utsatt skattefordel	4	355 652	372 428
Sum immaterielle eiendeler		<u>513 306</u>	<u>559 464</u>
Varige driftsmidler			
Biler, maskiner og verktøy	3	1 633 015	1 449 562
Innredninger og inventar	3	59 008	70 681
Sum varige driftsmidler		<u>1 692 023</u>	<u>1 520 242</u>
Finansielle anleggsmidler			
Investeringer i aksjer og andeler		20 000	20 000
Andre langsiktige fordringer		26 250	26 250
Sum finansielle anleggsmidler		<u>46 250</u>	<u>46 250</u>
Sum anleggsmidler		<u>2 251 579</u>	<u>2 125 957</u>
Omløpsmidler			
Fordringer			
Kundefordringer	1	10 347 251	10 625 811
Andre kortsiktige fordringer	1	940 055	386 282
Sum fordringer		<u>11 287 306</u>	<u>11 012 093</u>
Betalingsmidler			
Bankinnskudd	5	6 313 996	7 253 072
Sum betalingsmidler		<u>6 313 996</u>	<u>7 253 072</u>
Sum omløpsmidler		<u>17 601 302</u>	<u>18 265 165</u>
Sum eiendeler		<u>19 852 881</u>	<u>20 391 122</u>




Balanse


Alfa Olis Gass & VVS AS


Egenkapital og gjeld	Note	2024	2023
Egenkapital			
Innskutt egenkapital			
Aksjekapital	6	200 000	200 000
Sum innskutt egenkapital		<u>200 000</u>	<u>200 000</u>
Opptjent egenkapital			
Annen egenkapital		10 271 597	10 003 584
Sum opptjent egenkapital		<u>10 271 597</u>	<u>10 003 584</u>
Sum egenkapital	7	<u>10 471 597</u>	<u>10 203 584</u>
Gjeld			
Kortsiktig gjeld			
Leverandørgjeld		4 210 286	3 528 980
Betalbar skatt	4	342 297	782 084
Skyldige offentlige avgifter		2 121 660	2 217 624
Utbytte		1 000 000	2 000 000
Annen kortsiktig gjeld		1 707 042	1 658 850
Sum kortsiktig gjeld		<u>9 381 285</u>	<u>10 187 538</u>
Sum gjeld		<u>9 381 285</u>	<u>10 187 538</u>
Sum egenkapital og gjeld		<u>19 852 882</u>	<u>20 391 122</u>


Oslo, 04.03.2025

Styret i Alfa Olis Gass & VVS AS


Tim Wang
styreleder


Unni Ekren
styremedlem/daglig leder


Jan Morten Lauritsen
styremedlem


Per Christian Lauritsen
styremedlem



Note 1 Regnskapsprinsipper

Årsregnskapet er satt opp i samsvar med regnskapsloven og NRS 8 - God regnskapsskikk for små foretak.

DRIFTSINNTEKTER

Inntektsføring ved salg av varer skjer på leveringstidspunktet. Tjenester inntektsføres etter hvert som de leveres.

SKATT

Skattekostnaden i resultatregnskapet omfatter både periodens betalbare skatt og endring i utsatt skatt. Utsatt skatt er beregnet med 22 % på grunnlag av de midlertidige forskjeller som eksisterer mellom regnskapsmessige og skattemessige verdier, samt ligningsmessig underskudd til fremføring ved utgangen av regnskapsåret. Skatteøkende og skattereduserende midlertidige forskjeller som reverserer eller kan reverseres i samme periode er utlignet og nettoført.

KLASSIFISERING OG VURDERING AV ANLEGGSMIDLER

Anleggsmidler omfatter eiendeler bestemt til varig eie og bruk. Anleggsmidler er vurdert til anskaffelseskost. Varige driftsmidler balanseføres og avskrives over driftsmidlets økonomiske levetid. Avskrivningsperioden for fast eiendom anskaffet etter 2009 er dekomponert i en del som gjelder råbygget og en del som gjelder faste tekniske installasjoner. Varige driftsmidler nedskrives til gjenvinnbart beløp ved verdifall som forventes ikke å være forbigående. Gjenvinnbart beløp er det høyeste av netto salgsverdi og verdi i bruk. Verdi i bruk er nåverdi av fremtidige kontantstrømmer knyttet til eiendelen. Nedskrivningen reverseres når grunnlaget for nedskrivningen ikke lenger er til stede.

KLASSIFISERING OG VURDERING AV OMLØPSMIDLER

Omløpsmidler og kortsiktig gjeld omfatter normalt poster som forfaller til betaling innen ett år etter balansedagen, samt poster som knytter seg til varekretsløpet. Omløpsmidler vurderes til laveste verdi av anskaffelseskost og virkelig verdi.

FORDRINGER

Kundefordringer og andre fordringer oppføres til pålydende etter fradrag for avsetning til forventet tap. Avsetning til tap gjøres på grunnlag av en individuell vurdering av de enkelte fordringene.

Note 2 Lønnskostnader og antall årsverk

LØNSKOSTNADER

	2024	2023
Lønninger	13 354 080	13 062 275
Arbeidsgiveravgift	2 189 185	2 073 112
Pensjonskostnader	344 254	254 943
Andre ytelser	293 798	283 169
Sum	16 181 317	15 673 498

Selskapet har i 2024 sysselsatt 22 årsverk.



Note 3 Varige driftsmidler og immaterielle rettigheter

	Nettside	Inndredninger og inventar	Biler, maskiner og verktøy	SUM
Anskaffelseskost 1.1.2024	293 823	116 730	4 168 384	4 578 937
Tilgang 2024	0	0	727 288	727 288
Avgang 2024	0	0	-201 422	-201 422
Anskaffelseskost 31.12.2024	293 823	116 730	4 694 250	5 104 803
Akk. Avskrivninger 01.01.2024	106 787	46 049	2 718 823	2 871 659
Årets ordinære avskrivninger	29 382	11 673	345 770	386 825
Avskrivninger på avgang i 2024	0	0	-3 357	-3 357
Akk. avskrivninger 31.12.2024	136 169	57 722	3 061 236	3 255 127
Balanseført verdi 31.12.2024	157 654	59 008	1 633 015	1 849 676
Avskrivningsplan	10 år	10 år	3 - 11 år	

Note 4 Skatt

<u>Årets skattekostnad</u>	<u>2024</u>	<u>2023</u>
Resultatført skatt på ordinært resultat:		
Betalbar skatt	342 297	782 084
Endring i utsatt skatt	16 776	-102 937
Skattekostnad ordinært resultat	359 073	679 147
Skattepliktig inntekt:		
Resultat før skatt	1 627 086	3 082 514
Permanente forskjeller	5 068	4 519
Endring i midlertidige forskjeller	-76 258	467 896
Skattepliktig inntekt	1 555 897	3 554 929
Betalbar skatt i balansen:		
Betalbar skatt på årets resultat	342 297	782 084
Sum betalbar skatt i balansen	342 297	782 084

Skatteeffekten av midlertidige forskjeller som har gitt opphav til utsatt skatt og utsatte skattefordeler, spesifisert på typer av midlertidige forskjeller

	<u>2024</u>	<u>2023</u>	<u>Endring</u>
Varige driftsmidler	396 019	335 635	-60 384
Fordringer	-2 012 618	-2 028 492	-15 874
Sum	-1 616 599	-1 692 856	-76 258
Grunnlag for utsatt skattefordel	-1 616 599	-1 692 856	-76 258
Utsatt skattefordel (22 %)	-355 652	-372 428	-16 777



Note 5 Bankinnskudd

Innestående midler på skattetrekkkonto (bundne midler) er på kr. 633 425.

Note 6 Aksjonærer

AKSJEKAPITALEN I ALFA OLIS GASS & VVS AS PR. 31.12 BESTÅR AV:

	Antall	Pålydende	Bokført
Ordinære aksjer	200	1 000,0	200 000
Sum	200		200 000

EIERSTRUKTUR

De største aksjonærene i % pr. 31.12 var:

	Ordinære	Eierandel	Stemmeandel
Alfa Boliggass AS	100	50,0	50,0
Olis VVS & Gass Service AS	100	50,0	50,0
Totalt antall aksjer	200	100,0	100,0

* Alfa Boliggass AS kontrolleres av daglig leder/styremedlem Unni Ekren.

** Olis VVS & Gass Service AS eies delvis av styremedlemmer Jan Morten Lauritsen og Per Christian Lauritsen.

Note 7 Egenkapital

	Aksjekapital	Overkurs	Annen innskutt egenkapital	Annen egenkapital	Sum egenkapital
Pr. 31.12.2023	200 000	0	0	10 003 584	10 203 584
Årets resultat				1 268 013	1 268 013
Utbytte				-1 000 000	-1 000 000
Pr 31.12.2024	200 000	0	0	10 271 597	10 471 597



Til generalforsamlingen i
ALFA OLIS GASS & VVS AS

Uavhengig revisors beretning

Konklusjon

Vi har revidert årsregnskapet for Alfa Olis Gass & Vvs AS som viser et overskudd på kr 1.268.013. Årsregnskapet består av balanse per 31. desember 2024, resultatregnskap for regnskapsåret avsluttet per denne datoen og noter til årsregnskapet, herunder et sammendrag av viktige regnskapsprinsipper.

Etter vår mening

- oppfyller årsregnskapet gjeldende lovkrav, og
- gir årsregnskapet et rettviseende bilde av selskapets finansielle stilling per 31. desember 2024 og av dets resultater for regnskapsåret avsluttet per denne datoen i samsvar med regnskapslovens regler og god regnskapsskikk i Norge.

Grunnlag for konklusjonen

Vi har gjennomført revisjonen i samsvar med International Standards on Auditing (ISA-ene). Våre oppgaver og plikter i henhold til disse standardene er beskrevet nedenfor under "Revisors oppgaver og plikter ved revisjonen av årsregnskapet". Vi er uavhengige av selskapet i samsvar med kravene i relevante lover og forskrifter i Norge og International Code of Ethics for Professional Accountants (inkludert internasjonale uavhengighetsstandarder) utstedt av International Ethics Standards Board for Accountants (IESBA-reglene), og vi har overholdt våre øvrige etiske forpliktelser i samsvar med disse kravene. Innhentet revisjonsbevis er etter vår vurdering tilstrekkelig og hensiktsmessig som grunnlag for vår konklusjon.

Ledelsens ansvar for årsregnskapet

Styret og daglig leder (ledelsen) er ansvarlige for å utarbeide årsregnskapet og for at det gir et rettviseende bilde i samsvar med regnskapslovens regler og god regnskapsskikk i Norge. Ledelsen er også ansvarlig for slik internkontroll som den finner nødvendig for å kunne utarbeide et årsregnskap som ikke inneholder vesentlig feilinformasjon, verken som følge av misligheter eller utilsiktede feil.

Ved utarbeidelsen av årsregnskapet må ledelsen ta standpunkt til selskapets evne til fortsatt drift og opplyse om forhold av betydning for fortsatt drift. Forutsetningen om fortsatt drift skal legges til grunn for årsregnskapet så lenge det ikke er sannsynlig at virksomheten vil bli avvirket.

Revisors oppgaver og plikter ved revisjonen av årsregnskapet

Vårt mål er å oppnå betryggende sikkerhet for at årsregnskapet som helhet ikke inneholder vesentlig feilinformasjon, verken som følge av misligheter eller utilsiktede feil, og å avgi en revisjonsberetning som inneholder vår konklusjon. Betryggende sikkerhet er en høy grad av sikkerhet, men ingen garanti for at en revisjon utført i samsvar med ISA-ene, alltid vil avdekke vesentlig feilinformasjon. Feilinformasjon kan oppstå som følge av misligheter eller utilsiktede feil. Feilinformasjon er å anse som vesentlig dersom den enkeltvis eller samlet med rimelighet kan forventes å påvirke de økonomiske beslutningene som brukerne foretar på grunnlag av årsregnskapet.

Kontoradresse Oslo:	Kontoradresse Bergen:	Postadresse:	Telefon:	e-post:	Org.nr.:
Vekstenteret Olaf Helsetts vei 6	Smålonane 2, 5353 Straume	Postboks 150, Oppsal 0619 Oslo	22 62 22 00	post@fremrevisjon.no	980 422 917MVA



For videre beskrivelse av revisors oppgaver og plikter vises det til:

<https://revisorforeningen.no/revisjonsberetninger>

Øygarden, 04.03.2025

Frem Revisjon AS

Martin Hoft

statsautorisert revisor