



ÅRSREGNSKAPET FOR REGNSKAPSÅRET 2021 - GENERELL INFORMASJON

Enheten

Organisasjonsnummer: 925 936 049
Organisasjonsform: Aksjeselskap
Foretaksnavn: HATLEBAKK HOLDINGS AS
Forretningsadresse: Tyribakken 4
0282 OSLO

Regnskapsår

Årsregnskapets periode: 01.01.2021 - 31.12.2021

Konsern

Morselskap i konsern: Nei

Regnskapsregler

Regler for små foretak benyttet: Ja
Benyttet ved utarbeidelsen av årsregnskapet til selskapet: Regnskapslovens alminnelige regler

Årsregnskapet fastsatt av kompetent organ

Bekreftet av representant for selskapet: Ragni Must Hatlebakk
Dato for fastsettelse av årsregnskapet: 17.01.2022

Grunnlag for avgivelse

År 2021: Årsregnskapet er elektronisk innlevert
År 2020: Tall er hentet fra elektronisk innlevert årsregnskap fra 2021

Det er ikke krav til at årsregnskapet m.v. som sendes til Regnskapsregisteret er undertegnet. Kontrollen på at dette er utført ligger hos revisor/enhetens øverste organ. Sikkerheten ivaretas ved at innsender har rolle/rettighet for innsending av årsregnskapet via Altinn, og ved at det bekreftes at årsregnskapet er fastsatt av kompetent organ.

Brønnøysundregistrene, 08.07.2023



Resultatregnskap

Beløp i: NOK	Note	2021	2020
RESULTATREGNSKAP			
Salgsinntekt	1		
Kostnader			
Lønnskostnad	2		
Annen driftskostnad	2		5 577
Sum kostnader			5 577
Driftsresultat			-5 577
Finansinntekter og finanskostnader			
Annen finansinntekt	4	1 775 109	
Sum finansinntekter		1 775 109	
Netto finans		1 775 109	
Ordinært resultat før skattekostnad		1 775 109	-5 577
Skattekostnad på ordinært resultat	7	11 716	-1 227
Ordinært resultat etter skattekostnad		1 763 393	-4 350
Årsresultat	6	1 763 393	-4 350
Årsresultat etter minoritetsinteresser		1 763 393	-4 350
Totalresultat		1 763 393	-4 350
Overføringer og disponeringer			
Ordinært utbytte	6		
Tilleggsutbytte	6		
Ekstraordinært utbytte	6	1 770 759	
Udekket tap	6	-7 366	-4 350
Avsatt til annen egenkapital	6		
Overført fra annen egenkapital	6		
Sum overføringer og disponeringer		1 763 393	-4 350



Balanse

Beløp i: NOK	Note	2021	2020
BALANSE - EIENDELER			
Anleggsmidler			
Immaterielle eiendeler			
Utsatt skattefordel	7		1 227
Sum immaterielle eiendeler			1 227
Finansielle anleggsmidler			
Investeringer i tilknyttet selskap	4	15 000	15 000
Sum finansielle anleggsmidler		15 000	15 000
Sum anleggsmidler		15 000	16 227
Omløpsmidler			
Varer			
Bankinnskudd, kontanter og lignende			
Bankinnskudd, kontanter o.l.	3	13 773	9 423
Sum bankinnskudd, kontanter og lignende		13 773	9 423
Sum omløpsmidler		13 773	9 423
SUM EIENDELER		28 773	25 650
BALANSE - EGENKAPITAL OG GJELD			
Egenkapital			
Innskutt egenkapital			
Aksjekapital	5, 6	30 000	30 000
Sum innskutt egenkapital		30 000	30 000
Opptjent egenkapital			
Annen egenkapital	6		
Udekket tap	6, 8	11 716	4 350
Sum opptjent egenkapital		-11 716	-4 350



Balanse

Beløp i: NOK	Note	2021	2020
Sum egenkapital		18 284	25 650
Gjeld			
Langsiktig gjeld			
Utsatt skatt	7		
Annen langsiktig gjeld			
Sum langsiktig gjeld		0	0
Kortsiktig gjeld			
Betalbar skatt	7	10 489	
Utbytte	6		
Sum kortsiktig gjeld		10 489	
Sum gjeld		10 489	0
SUM EGENKAPITAL OG GJELD		28 773	25 650



Brønnøysundregistrene

ÅRSREGNSKAP FOR REGNSKAPSÅRET 2021 - GENERELL INFORMASJON

Journalnummer: 2022 363240

Enheten

Organisasjonsnummer: 925 936 049
Organisasjonsform: Aksjeselskap
Foretaksnavn: HATLEBAKK HOLDINGS AS
Forretningsadresse: Tyribakken 4
0282 OSLO

Regnskapsår

Årsregnskapets periode: 01.01.2021 - 31.12.2021

Konsern

Morselskap i konsern: Nei

Regnskapsregler

Regler for små foretak benyttet: Ja
Benyttet ved utarbeidelsen av
årsregnskapet til selskapet: Regnskapslovens alminnelige regler

Årsregnskapet fastsatt av kompetent organ

Bekreftet av representant for selskapet: Ragni Must Hatlebakk
Dato for fastsettelse av årsregnskapet: 17.01.2022

Revisjon

Selskapet har besluttet at årsregnskapet
ikke skal revideres: Ja

Grunnlag for avgivelse

År 2021: Årsregnskap er elektronisk innlevert.
År 2020: Tall er hentet fra elektronisk innlevert årsregnskap fra 2021.

Det er ikke krav til at årsregnskapet m.v. som sendes til Regnskapsregisteret er undertegnet. Kontrollen på at dette er utført ligger hos revisor/enhetens øverste organ. Sikkerheten ivaretas ved at innsender har rolle/rettighet for innsending av årsregnskapet via Altinn, og ved at det bekreftes at årsregnskapet er fastsatt av kompetent organ.

Brønnøysundregistrene, 30.05.2022



Organisasjonsnr: 925 936 049
HATLEBAKK HOLDINGS AS

RESULTATREGNSKAP

Beløp i: NOK	Note	2021	2020
RESULTATREGNSKAP			
Salgsinntekt	1		
Kostnader			
Lønnskostnad	2		
Annen driftskostnad	2		5 577
Sum kostnader			5 577
Driftsresultat			-5 577
Finansinntekter og finanskostnader			
Annen finansinntekt	4	1 775 109	
Sum finansinntekter		1 775 109	
Netto finans		1 775 109	
Ordinært resultat før skattekostnad		1 775 109	-5 577
Skattekostnad på ordinært resultat	7	11 716	-1 227
Ordinært resultat etter skattekostnad		1 763 393	-4 350
Årsresultat	6	1 763 393	-4 350
Årsresultat etter minoritetsinteresser		1 763 393	-4 350
Totalresultat		1 763 393	-4 350
Overføringer og disponeringer			
Ordinært utbytte	6		
Tilleggsutbytte	6		
Ekstraordinært utbytte	6	1 770 759	
Udekket tap	6	-7 366	-4 350
Avsatt til annen egenkapital	6		
Overført fra annen egenkapital	6		
Sum overføringer og disponeringer		1 763 393	-4 350



Organisasjonsnr: 925 936 049
HATLEBAKK HOLDINGS AS

BALANSE

Beløp i: NOK	Note	2021	2020
BALANSE - EIENDELER			
Anleggsmidler			
Immaterielle eiendeler			
Utsatt skattefordel	7		1 227
Sum immaterielle eiendeler			1 227
Finansielle anleggsmidler			
Investeringer i tilknyttet selskap	4	15 000	15 000
Sum finansielle anleggsmidler		15 000	15 000
Sum anleggsmidler		15 000	16 227
Omløpsmidler			
Varer			
Bankinnskudd, kontanter og lignende			
Bankinnskudd, kontanter o. l.	3	13 773	9 423
Sum bankinnskudd, kontanter og lignende		13 773	9 423
Sum omløpsmidler		13 773	9 423
SUM EIENDELER		28 773	25 650
BALANSE - EGENKAPITAL OG GJELD			
Egenkapital			
Innskutt egenkapital			
Aksjekapital	5, 6	30 000	30 000
Sum innskutt egenkapital		30 000	30 000
Opptjent egenkapital			
Annen egenkapital	6		
Udekket tap	6, 8	11 716	4 350
Sum opptjent egenkapital		-11 716	-4 350
Sum egenkapital		18 284	25 650
Gjeld			
Langsiktig gjeld			
Utsatt skatt	7		
Annen langsiktig gjeld			



Sum langsiktig gjeld		0	0
Kortsiktig gjeld			
Betalbar skatt	7	10 489	
Utbytte	6		
Sum kortsiktig gjeld		10 489	
Sum gjeld		10 489	0
SUM EGENKAPITAL OG GJELD		28 773	25 650



Organisasjonsnr: 925 936 049
HATLEBAKK HOLDINGS AS

NOTEOPPLYSNINGER - SELSKAP - alle poster oppgitt i hele tall

Note

Antall aksjer og aksjeeiere

Note

2

Antall årsverk i regnskapsåret

Virksomheten har hatt følgende antall årsverk:

0.00

Omløpsmidler Startdato Sluttdato Endring

Skattemessig fremf.undersk. Startdato Sluttdato Endring

Kortsiktig gjeld Startdato Sluttdato Endring



Årsregnskap 2021 Hatlebakk Holdings AS

Resultatregnskap
Balanse
Noter til regnskapet

Org.nr.: 925 936 049



Resultatregnskap

Hatlebakk Holdings AS

Driftsinntekter og driftskostnader	Note	2021	2020
Annen driftskostnad	2	0	5 577
Sum driftskostnader		0	5 577
Driftsresultat		0	-5 577
Finansinntekter og finanskostnader			
Annen finansinntekt	4	1 775 109	0
Resultat av finansposter		1 775 109	0
Ordinært resultat før skattekostnad		1 775 109	-5 577
Skattekostnad på ordinært resultat	7	11 716	-1 227
Ordinært resultat		1 763 393	-4 350
Årsresultat	6	1 763 393	-4 350
Overføringer			
Avsatt til dekning av tidligere udekket tap		0	-4 350
Ekstraordinært utbytte	6	1 770 759	0
Overført til udekket tap	6	7 366	0
Sum overføringer		1 763 393	-4 350



Balanse

Hatlebakk Holdings AS

Eiendeler	Note	2021	2020
Anleggsmidler			
Immaterielle eiendeler			
Utsatt skattefordel	7	0	1 227
Sum immaterielle eiendeler		0	1 227
Finansielle anleggsmidler			
Investeringer i tilknyttet selskap	4	15 000	15 000
Sum finansielle anleggsmidler		15 000	15 000
Sum anleggsmidler		15 000	16 227
Omløpsmidler			
Bankinnskudd, kontanter o.l.	3	13 773	9 423
Sum omløpsmidler		13 773	9 423
Sum eiendeler		28 773	25 650



Balanse

Hatlebakk Holdings AS

Egenkapital og gjeld	Note	2021	2020
Egenkapital			
Innskutt egenkapital			
Aksjekapital	5, 6	30 000	30 000
Sum innskutt egenkapital		30 000	30 000
Opptjent egenkapital			
Udekket tap	6, 8	-11 716	-4 350
Sum opptjent egenkapital		-11 716	-4 350
Sum egenkapital		18 284	25 650
Gjeld			
Kortsiktig gjeld			
Betalbar skatt	7	10 489	0
Sum kortsiktig gjeld		10 489	0
Sum gjeld		10 489	0
Sum egenkapital og gjeld		28 773	25 650

Oslo, 17.01.2022

Styret i Hatlebakk Holdings AS

Ragni Must Hatlebakk
styreleder/daglig leder



Note 1 Regnskapsprinsipper

Årsregnskapet er satt opp i samsvar med regnskapsloven og god regnskapsskikk for små foretak.

Valuta

Pengeposter i utenlandsk valuta vurderes iht. kursen ved periodens slutt.

Skatt

Skattekostnaden i resultatregnskapet omfatter både periodens betalbare skatt og endring i utsatt skatt. Utsatt skatt er beregnet med 22 % på grunnlag av de midlertidige forskjeller som eksisterer mellom regnskapsmessige og skattemessige verdier, samt ligningsmessig underskudd til fremføring ved utgangen av regnskapsåret. Skatteøkende og skattereduserende midlertidige forskjeller som reverserer eller kan reverseres i samme periode er utlignet og nettoført.

Klassifisering og vurdering av omløpsmidler

Omløpsmidler og kortsiktig gjeld omfatter normalt poster som forfaller til betaling innen ett år etter balansedagen, samt poster som knytter seg til varekretsløpet. Omløpsmidler vurderes til laveste verdi av anskaffelseskost og virkelig verdi.

Aksjer i datterselskap og tilknyttede selskap

Datterselskap og tilknyttede selskap vurderes etter kostmetoden i selskapsregnskapet. Investeringen er vurdert til anskaffelseskost for aksjene med mindre nedskrivning har vært nødvendig. Det er foretatt nedskrivning til virkelig verdi når verdifall skyldes årsaker som ikke kan forventes å være forbigående og det må anses nødvendig etter god regnskapsskikk. Nedskrivninger er reversert når grunnlaget for nedskrivning ikke lenger er til stede. FIFO prinsippet anvendes ved realisasjon av aksjer.

Utbytte, konsernbidrag og andre utdelinger fra datter- eller tilknyttede selskap er inntektsført samme år som det er avsatt i givers regnskap. Overstiger utbytte / konsernbidraget andelen av opptjent resultat etter anskaffelsestidspunktet, representerer den overskytende del tilbakebetaling av investert kapital, og utdelingene er fratrukket investeringens verdi i balansen til morselskapet.



Note 2 Lønnskostnader

Hatlebakk Holdings AS har ikke hatt lønns- eller personalkostnader i 2021 og det foreligger heller ingen slike forpliktelser.

Revisor

Det er valgt at selskapets årsregnskap ikke skal revideres.

Note 3 Bankinnskudd

Innestående midler på skattetrekkkonto (bundne midler) er på kr. 0.

Note 4 Datterselskap, TS og FKV

	Kontor- kommune	Eier- andel	Anskaffelses kost	Balanseført verdi	Egenkapital	Resultat
Tilknyttet selskap						
Vitritech Norway AS	OSLO	50 %	15 000	15 000	101 712	4 257 496

Selskapet har mottatt utbytte fra Vitritech Norway AS på kr 1 775 109.

Note 5 Aksjonærer

Aksjekapitalen i Hatlebakk Holdings AS pr. 31.12.2021 består av:

	Antall	Pålydende	Bokført
Ordinære aksjer	30 000	1,00	30 000
Sum			30 000

Eierstruktur

	Antall	Eierandel	Stemmeandel
Ragni Must Hatlebakk	30 000	100,00%	100,00%
Totalt antall aksjer	30 000	100,00%	100,00%

Aksjer og opsjoner eiet av medlemmer i styret og daglig leder:

Navn	Verv	Antall
Ragni Must Hatlebakk	styreleder/daglig leder	30 000
Totalt antall aksjer		30 000

Note 6 Egenkapital

	Aksjekapital	Udekket tap	Sum egenkapital
Pr. 01.01.2021	30 000	-4 350	25 650
Periodens resultat		1 763 393	1 763 393
Ekstraordinært utbytte 2021		-1 770 759	-1 770 759
Pr. 31.12.2021	30 000	-11 716	18 284



Note 7 Skatt

Årets skattekostnad	2021	2020
Resultatført skatt på ordinært resultat:		
Betalbar skatt	10 489	0
Endring i utsatt skattefordel	1 227	-1 227
Skattekostnad ordinært resultat	11 716	-1 227
Skattepliktig inntekt:		
Ordinært resultat før skatt	1 775 109	-5 577
Permanente forskjeller	-1 721 856	0
Anvendelse av fremførbart underskudd	-5 577	0
Skattepliktig inntekt	47 676	-5 577
Betalbar skatt i balansen:		
Betalbar skatt på årets resultat	10 489	0
Sum betalbar skatt i balansen	10 489	0
Beregning av effektiv skattesats		
Resultat før skatt	1 775 109	-5 577
Beregnet skatt av resultat før skatt	390 524	-1 227
Skatteeffekt av permanente forskjeller	-378 808	0
Sum	11 716	-1 227
Effektiv skattesats	0,7 %	22,0 %

Skatteeffekten av midlertidige forskjeller og underskudd til fremføring som har gitt opphav til utsatt skatt og utsatte skattefordeler, spesifisert på typer av midlertidige forskjeller:

	31.12.2021	01.01.2021	Endring
Akkumulert fremførbart underskudd	0	-5 577	-5 577
Grunnlag for beregning av utsatt skatt	0	-5 577	-5 577
Utsatt skattefordel (22 %)	0	-1 227	-1 227

Note 8 Fortsatt drift

Som det fremgår av balansen, er selskapets aksjekapital delvis tapt ved årsskiftet. Selskapet eier 50 % av Vitritech Norway AS som i år har vist til svært gode resultater, og det forventes ytterligere vekst fra selskapet i 2022.

På tidspunktet for avleggelse av årsregnskapet foreligger ikke informasjon som gir grunnlag for andre regnskapsmessige vurderinger og opplysninger enn de som er lagt til grunn i årsregnskapet.



**PROTOKOLL FRA STYREMØTE
I
HATLEBAKK HOLDINGS AS**

Styremøte i Hatlebakk Holdings AS ble avholdt 14.01.2022 i Oslo

Følgende styremedlemmer deltok i møtet:

- Ragni Must Hatlebakk (Styreleder)

Styret var dermed beslutningsdyktig.

Styreleder ledet møtet.

Til behandling forelå følgende saker:

1. GODKJENNELSE AV INNKALLING OG AGENDA

Innkalling til styremøtet og forslag til dagsorden ble godkjent.

2. ÅRSREGNSKAP

Utkast til årsregnskap for 2021 ble godkjent.

3. HONORAR TIL STYRET

Styret foreslår for generalforsamlingen at hverken styrets leder eller styrets medlemmer skal godtgjøres for sin innsats i regnskapsåret 2021.

4. INNKALLING TIL GENERALFORSAMLING

Styret besluttet enstemmig å innkalle til ordinær generalforsamling i selskapet for behandling av de angitte saker. Den ordinære generalforsamlingen innkalles til mandag 17. januar 2022. Styrets leder gis fullmakt til å undertegne innkallingen.

Ingen flere saker ble behandlet.

Alle beslutninger var enstemmige.

Møtet ble deretter hevet.

Oslo, 14.01.2022

Ragni Must Hatlebakk

Styreleder



**PROTOKOLL FRA
ORDINÆR GENERALFORSAMLING
I
HATLEBAKK HOLDINGS AS**

Den mandag 17. januar 2022 ble det avholdt ordinær generalforsamling i Hatlebakk Holdings AS i selskapets lokaler i Oslo.

Til stede var:

- Ragni Must Hatlebakk, representant for 30000 aksjer og 30000 stemmer, ved Ragni Must Hatlebakk.

Samtlige av aksjene og stemmene i selskapet var dermed representert.

Til behandling forelå følgende saker:

1. Åpning av generalforsamlingen

Generalforsamlingen ble åpnet av styrets leder.

2. Valg av møteleder

Ragni Must Hatlebakk ble valgt til å lede møtet og undertegne protokollen.

Beslutningen var enstemmig.

3. Godkjenning av innkallingen

Innkallingen og dagsorden ble godkjent, og møtelederen erklærte generalforsamlingen lovlig satt.

Beslutningen var enstemmig.

4. Godkjenning av årsregnskap

Utkast til årsregnskap er tilsendt aksjeeierne forut for generalforsamlingen.

Generalforsamlingen besluttet å godkjenne årsregnskapet.

Ved ekstraordinær generalforsamling 28.12.2021 ble det vedtatt at kr 1 770 759 kr av overskuddet for 2021 skal utbetales som ekstraordinært utbytte.

Beslutningen var enstemmig.



5. Fastsettelse av honorar til styret

Generalforsamlingen besluttet, i samsvar med styrets forslag, at hverken styrets leder eller styrets medlemmer skal godtgjøres for sin innsats i regnskapsåret 2021.

Beslutningen var enstemmig.

Det forelå ingen flere saker til behandling. Protokollen ble sirkulert og undertegnet, hvoretter generalforsamlingen ble hevet.

Oslo, mandag 17. januar 2022

Ragni Must Hatlebakk



Årsregnskap 2021 Hatlebakk Holdings AS

Resultatregnskap
Balanse
Noter til regnskapet

Org.nr.: 925 936 049

Doc ID: f8adc2eb7fd48674acb4e6c43fb3439ee94ba0ae



Resultatregnskap

Hatlebakk Holdings AS

Driftsinntekter og driftskostnader	Note	2021	2020
Annen driftskostnad	2	0	5 577
Sum driftskostnader		0	5 577
Driftsresultat		0	-5 577
Finansinntekter og finanskostnader			
Annen finansinntekt	4	1 775 109	0
Resultat av finansposter		1 775 109	0
Ordinært resultat før skattekostnad		1 775 109	-5 577
Skattekostnad på ordinært resultat	7	11 716	-1 227
Ordinært resultat		1 763 393	-4 350
Årsresultat	6	1 763 393	-4 350
Overføringer			
Avsatt til dekning av tidligere udekket tap		0	-4 350
Ekstraordinært utbytte	6	1 770 759	0
Overført til udekket tap	6	7 366	0
Sum overføringer		1 763 393	-4 350



Balanse

Hatlebakk Holdings AS

Eiendeler	Note	2021	2020
Anleggsmidler			
Immaterielle eiendeler			
Utsatt skattefordel	7	0	1 227
Sum immaterielle eiendeler		0	1 227
Finansielle anleggsmidler			
Investeringer i tilknyttet selskap	4	15 000	15 000
Sum finansielle anleggsmidler		15 000	15 000
Sum anleggsmidler		15 000	16 227
Omløpsmidler			
Bankinnskudd, kontanter o.l.	3	13 773	9 423
Sum omløpsmidler		13 773	9 423
Sum eiendeler		28 773	25 650



Balanse

Hatlebakk Holdings AS

Egenkapital og gjeld	Note	2021	2020
Egenkapital			
Innskutt egenkapital			
Aksjekapital	5, 6	30 000	30 000
Sum innskutt egenkapital		30 000	30 000
Opptjent egenkapital			
Udekket tap	6, 8	-11 716	-4 350
Sum opptjent egenkapital		-11 716	-4 350
Sum egenkapital		18 284	25 650
Gjeld			
Kortsiktig gjeld			
Betalbar skatt	7	10 489	0
Sum kortsiktig gjeld		10 489	0
Sum gjeld		10 489	0
Sum egenkapital og gjeld		28 773	25 650

Oslo, 17.01.2022

Styret i Hatlebakk Holdings AS

Ragni Must Hatlebakk
styreleder/daglig leder



Note 1 Regnskapsprinsipper

Årsregnskapet er satt opp i samsvar med regnskapsloven og god regnskapsskikk for små foretak.

Valuta

Pengeposter i utenlandsk valuta vurderes iht. kursen ved periodens slutt.

Skatt

Skattekostnaden i resultatregnskapet omfatter både periodens betalbare skatt og endring i utsatt skatt. Utsatt skatt er beregnet med 22 % på grunnlag av de midlertidige forskjeller som eksisterer mellom regnskapsmessige og skattemessige verdier, samt ligningsmessig underskudd til fremføring ved utgangen av regnskapsåret. Skatteøkende og skattereduserende midlertidige forskjeller som reverserer eller kan reverseres i samme periode er utlignet og nettoført.

Klassifisering og vurdering av omløpsmidler

Omløpsmidler og kortsiktig gjeld omfatter normalt poster som forfaller til betaling innen ett år etter balansedagen, samt poster som knytter seg til varekretsløpet. Omløpsmidler vurderes til laveste verdi av anskaffelseskost og virkelig verdi.

Aksjer i datterselskap og tilknyttede selskap

Datterselskap og tilknyttede selskap vurderes etter kostmetoden i selskapsregnskapet. Investeringen er vurdert til anskaffelseskost for aksjene med mindre nedskrivning har vært nødvendig. Det er foretatt nedskrivning til virkelig verdi når verdifall skyldes årsaker som ikke kan forventes å være forbigående og det må anses nødvendig etter god regnskapsskikk. Nedskrivninger er reversert når grunnlaget for nedskrivning ikke lenger er til stede. FIFO prinsippet anvendes ved realisasjon av aksjer.

Utbytte, konsernbidrag og andre utdelinger fra datter- eller tilknyttede selskap er inntektsført samme år som det er avsatt i givers regnskap. Overstiger utbytte / konsernbidraget andelen av opptjent resultat etter anskaffelsestidspunktet, representerer den overskytende del tilbakebetaling av investert kapital, og utdelingene er fratrukket investeringens verdi i balansen til morselskapet.



Note 2 Lønnskostnader

Hatlebakk Holdings AS har ikke hatt lønns- eller personalkostnader i 2021 og det foreligger heller ingen slike forpliktelser.

Revisor

Det er valgt at selskapets årsregnskap ikke skal revideres.

Note 3 Bankinnskudd

Innestående midler på skattetrekkkonto (bundne midler) er på kr. 0.

Note 4 Datterselskap, TS og FKV

	Kontor- kommune	Eier- andel	Anskaffelses kost	Balanseført verdi	Egenkapital	Resultat
Tilknyttet selskap						
Vitritech Norway AS	OSLO	50 %	15 000	15 000	101 712	4 257 496

Selskapet har mottatt utbytte fra Vitritech Norway AS på kr 1 775 109.

Note 5 Aksjonærer

Aksjekapitalen i Hatlebakk Holdings AS pr. 31.12.2021 består av:

	Antall	Pålydende	Bokført
Ordinære aksjer	30 000	1,00	30 000
Sum			30 000

Eierstruktur

	Antall	Eierandel	Stemmeandel
Ragni Must Hatlebakk	30 000	100,00%	100,00%
Totalt antall aksjer	30 000	100,00%	100,00%

Aksjer og opsjoner eiet av medlemmer i styret og daglig leder:

Navn	Verv	Antall
Ragni Must Hatlebakk	styreleder/daglig leder	30 000
Totalt antall aksjer		30 000

Note 6 Egenkapital

	Aksjekapital	Udekket tap	Sum egenkapital
Pr. 01.01.2021	30 000	-4 350	25 650
Periodens resultat		1 763 393	1 763 393
Ekstraordinært utbytte 2021		-1 770 759	-1 770 759
Pr. 31.12.2021	30 000	-11 716	18 284



Note 7 Skatt

Årets skattekostnad	2021	2020
Resultatført skatt på ordinært resultat:		
Betalbar skatt	10 489	0
Endring i utsatt skattefordel	1 227	-1 227
Skattekostnad ordinært resultat	11 716	-1 227
Skattepliktig inntekt:		
Ordinært resultat før skatt	1 775 109	-5 577
Permanente forskjeller	-1 721 856	0
Anvendelse av fremførbart underskudd	-5 577	0
Skattepliktig inntekt	47 676	-5 577
Betalbar skatt i balansen:		
Betalbar skatt på årets resultat	10 489	0
Sum betalbar skatt i balansen	10 489	0
Beregning av effektiv skattesats		
Resultat før skatt	1 775 109	-5 577
Beregnet skatt av resultat før skatt	390 524	-1 227
Skatteeffekt av permanente forskjeller	-378 808	0
Sum	11 716	-1 227
Effektiv skattesats	0,7 %	22,0 %

Skatteeffekten av midlertidige forskjeller og underskudd til fremføring som har gitt opphav til utsatt skatt og utsatte skattefordeler, spesifisert på typer av midlertidige forskjeller:

	31.12.2021	01.01.2021	Endring
Akkumulert fremførbart underskudd	0	-5 577	-5 577
Grunnlag for beregning av utsatt skatt	0	-5 577	-5 577
Utsatt skattefordel (22 %)	0	-1 227	-1 227

Note 8 Fortsatt drift

Som det fremgår av balansen, er selskapets aksjekapital delvis tapt ved årsskiftet. Selskapet eier 50 % av Vitritech Norway AS som i år har vist til svært gode resultater, og det forventes ytterligere vekst fra selskapet i 2022.





På tidspunktet for avleggelse av årsregnskapet foreligger ikke informasjon som gir grunnlag for andre regnskapsmessige vurderinger og opplysninger enn de som er lagt til grunn i årsregnskapet.



Audit Trail

TITLE	Hatlebakk Holdings AS - Årsregnskap 2021
FILE NAME	GF Hatlebakk Holdings AS 17.01.2022.pdf and 1 other
DOCUMENT ID	f8adc2eb7fd48674acb4e6c43fb3439ee94ba0ae
AUDIT TRAIL DATE FORMAT	MM / DD / YYYY
STATUS	● Completed

Document History

 SENT	01 / 17 / 2022 13:45:26 UTC	Sent for signature to Ragni Hatlebakk (ragni.hatlebakk@vitritech.co.uk) from post@relevantregnskap.no IP: 212.33.154.14
 VIEWED	01 / 17 / 2022 17:51:14 UTC	Viewed by Ragni Hatlebakk (ragni.hatlebakk@vitritech.co.uk) IP: 88.89.136.54
 SIGNED	01 / 17 / 2022 17:51:48 UTC	Signed by Ragni Hatlebakk (ragni.hatlebakk@vitritech.co.uk) IP: 88.89.136.54
 COMPLETED	01 / 17 / 2022 17:51:48 UTC	The document has been completed.