



ÅRSREGNSKAPET FOR REGNSKAPSÅRET 2022 - GENERELL INFORMASJON

Enheten

Organisasjonsnummer:	981 063 163
Organisasjonsform:	Aksjeselskap
Foretaksnavn:	NEVER NO AS
Forretningsadresse:	Nydalsveien 28 0484 OSLO

Regnskapsår

Årsregnskapets periode:	01.01.2022 - 31.12.2022
-------------------------	-------------------------

Konsern

Morselskap i konsern:	Ja
Konsernregnskap lagt ved:	Nei

Regnskapsregler

Regler for små foretak benyttet:	Ja
Benyttet ved utarbeidelsen av årsregnskapet til selskapet:	Regnskapslovens alminnelige regler

Årsregnskapet fastsatt av kompetent organ

Bekreftet av representant for selskapet:	Vegard Sævik
Dato for fastsettelse av årsregnskapet:	28.04.2023

Grunnlag for avgivelse

År 2022: Årsregnskapet er elektronisk innlevert
År 2021: Tall er hentet fra elektronisk innlevert årsregnskap fra 2022

Det er ikke krav til at årsregnskapet m.v. som sendes til Regnskapsregisteret er undertegnet. Kontrollen på at dette er utført ligger hos revisor/enhetens øverste organ. Sikkerheten ivaretas ved at innsender har rolle/rettighet for innsending av årsregnskapet via Altinn, og ved at det bekreftes at årsregnskapet er fastsatt av kompetent organ.

Brønnøysundregistrene, 15.12.2024



Resultatregnskap

Beløp i: NOK	Note	2022	2021
RESULTATREGNSKAP			
Inntekter			
Salgsinntekt		8 338 532	5 639 052
Sum inntekter		8 338 532	5 639 052
Kostnader			
Varekostnad		2 442 801	2 412 376
Lønnskostnad	1, 2, 3	3 862 384	4 386 163
Avskrivning på driftsmidler og immaterielle eiendeler	4	1 574 533	4 502 335
Annen driftskostnad		3 575 419	885 494
Sum kostnader		11 455 136	12 186 368
Driftsresultat		-3 116 604	-6 547 315
Finansinntekter og finanskostnader			
Annen renteinntekt		1 552	
Annen finansinntekt		20 889	23 711
Sum finansinntekter		22 441	23 711
Annen rentekostnad		515 252	17 922
Annen finanskostnad		8 886 763	112 707
Sum finanskostnader		9 402 015	130 628
Netto finans		-9 379 574	-106 918
Ordinært resultat før skattekostnad		-12 496 178	-6 654 233
Skattekostnad			
Ordinært resultat etter skattekostnad		-12 496 179	-6 654 234
Årsresultat		-12 496 178	-6 654 233
Overføringer og disponeringer			
Udekket tap	7	-12 496 178	-6 654 233
Sum overføringer og disponeringer		-12 496 178	-6 654 233



Balanse

Beløp i: NOK	Note	2022	2021
BALANSE - EIENDELER			
Anleggsmidler			
Immaterielle eiendeler			
Utvikling	4	2 034 132	3 608 665
Sum immaterielle eiendeler		2 034 132	3 608 665
Finansielle anleggsmidler			
Investering i datterselskap	8, 9	1 669	1 669
Investeringer i aksjer og andeler		1	1
Andre fordringer	10, 11	88	89 799
Sum finansielle anleggsmidler		1 758	91 469
Sum anleggsmidler		2 035 890	3 700 134
Omløpsmidler			
Varer			
Fordringer			
Kundefordringer		77 055	6 000 390
Andre fordringer	10	55 958	87 964
Konsernfordringer		0	
Sum fordringer		133 014	6 088 355
Bankinnskudd, kontanter og lignende			
Bankinnskudd, kontanter og lignende		2 677 557	1 722 742
Sum bankinnskudd, kontanter og lignende		2 677 557	1 722 742
Sum omløpsmidler		2 810 572	7 811 097
SUM EIENDELER		4 846 462	11 511 231

BALANSE - EGENKAPITAL OG GJELD

Egenkapital

Innskutt egenkapital



Balanse

Beløp i: NOK	Note	2022	2021
Aksjekapital (9 860 000 aksjer à kr 5,00)		49 300 000	8 430 570
Sum innskutt egenkapital	7, 12	49 300 000	8 430 570
Opptjent egenkapital			
Udekket tap	7	59 513 564	55 447 956
Sum opptjent egenkapital		-59 513 564	-55 447 956
Sum egenkapital	7	-10 213 564	-47 017 386
Sum langsiktig gjeld		0	0
Kortsiktig gjeld			
Leverandørgjeld		125 063	111 774
Betalbar skatt			
Skyldige offentlige avgifter		264 272	264 013
Kortsiktig konserngjeld	9	11 500 000	2 496 965
Annen kortsiktig gjeld		3 170 692	55 655 866
Sum kortsiktig gjeld		15 060 026	58 528 617
Sum gjeld		15 060 026	58 528 617
SUM EGENKAPITAL OG GJELD		4 846 462	11 511 231



Brønnøysundregistrene

ÅRSREGNSKAP FOR REGNSKAPSÅRET 2022 - GENERELL INFORMASJON

Journalnummer: 2023 541592

Enheten

Organisasjonsnummer: 981 063 163
Organisasjonsform: Aksjeselskap
Foretaksnavn: NEVER NO AS
Forretningsadresse: Nydalsveien 28
0484 OSLO

Regnskapsår

Årsregnskapets periode: 01.01.2022 - 31.12.2022

Konsern

Morselskap i konsern: Ja
Konsernregnskap lagt ved: Nei

Regnskapsregler

Regler for små foretak benyttet: Ja
Benyttet ved utarbeidelsen av
årsregnskapet til selskapet: Regnskapslovens alminnelige regler

Årsregnskapet fastsatt av kompetent organ

Bekreftet av representant for selskapet: Vegard Sævik
Dato for fastsettelse av årsregnskapet: 28.04.2023

Revisjon

Årsregnskapet er utarbeidet av ekstern
autorisert regnskapsfører: Ja

Grunnlag for avgivelse

År 2022: Årsregnskap er elektronisk innlevert.
År 2021: Tall er hentet fra elektronisk innlevert årsregnskap fra 2022.

Det er ikke krav til at årsregnskapet m.v. som sendes til Regnskapsregisteret er undertegnet. Kontrollen på at dette er utført ligger hos revisor/enhetens øverste organ. Sikkerheten ivaretas ved at innsender har rolle/rettighet for innsending av årsregnskapet via Altinn, og ved at det bekreftes at årsregnskapet er fastsatt av kompetent organ.

Brønnøysundregistrene, 04.07.2023



Organisasjonsnr: 981 063 163
NEVER NO AS

RESULTATREGNSKAP

Beløp i: NOK	Note	2022	2021
RESULTATREGNSKAP			
Inntekter			
Salgsinntekt		8 338 532	5 639 052
Sum inntekter		8 338 532	5 639 052
Kostnader			
Varekostnad		2 442 801	2 412 376
Lønnskostnad	1, 2, 3	3 862 384	4 386 163
Avskrivning på driftsmidler og immaterielle eiendeler	4	1 574 533	4 502 335
Annen driftskostnad		3 575 419	885 494
Sum kostnader		11 455 136	12 186 368
Driftsresultat		-3 116 604	-6 547 315
Finansinntekter og finanskostnader			
Annen renteinntekt		1 552	
Annen finansinntekt		20 889	23 711
Sum finansinntekter		22 441	23 711
Annen rentekostnad		515 252	17 922
Annen finanskostnad		8 886 763	112 707
Sum finanskostnader		9 402 015	130 628
Netto finans		-9 379 574	-106 918
Ordinært resultat før skattekostnad			
Skattekostnad		-12 496 178	-6 654 233
Ordinært resultat etter skattekostnad		-12 496 179	-6 654 234
Årsresultat		-12 496 178	-6 654 233
Overføringer og disponeringer			
Udekket tap	7	-12 496 178	-6 654 233
Sum overføringer og disponeringer		-12 496 178	-6 654 233



Organisasjonsnr: 981 063 163
NEVER NO AS

BALANSE

Beløp i: NOK

Note	2022	2021
------	------	------

BALANSE - EIENDELER

Anleggsmidler

Immaterielle eiendeler

Utvikling	4	2 034 132	3 608 665
Sum immaterielle eiendeler		2 034 132	3 608 665

Finansielle anleggsmidler

Investering i datterselskap	8, 9	1 669	1 669
Investeringer i aksjer og andeler		1	1
Andre fordringer	10, 11	88	89 799
Sum finansielle anleggsmidler		1 758	91 469

Sum anleggsmidler		2 035 890	3 700 134
--------------------------	--	------------------	------------------

Omløpsmidler

Varer

Fordringer

Kundefordringer		77 055	6 000 390
Andre fordringer	10	55 958	87 964
Konsernfordringer		0	
Sum fordringer		133 014	6 088 355

Bankinnskudd, kontanter og lignende

Bankinnskudd, kontanter og lignende		2 677 557	1 722 742
Sum bankinnskudd, kontanter og lignende		2 677 557	1 722 742

Sum omløpsmidler		2 810 572	7 811 097
-------------------------	--	------------------	------------------

SUM EIENDELER		4 846 462	11 511 231
----------------------	--	------------------	-------------------

BALANSE - EGENKAPITAL OG GJELD

Egenkapital

Innskutt egenkapital

Aksjekapital (9 860 000 aksjer à kr 5,00)		49 300 000	8 430 570
Sum innskutt egenkapital	7, 12	49 300 000	8 430 570

Opptjent egenkapital

Udekket tap	7	59 513 564	55 447 956
Sum opptjent egenkapital		-59 513 564	-55 447 956



Sum egenkapital	7	-10 213 564	-47 017 386
Sum langsiktig gjeld		0	0
Kortsiktig gjeld			
Leverandørgjeld		125 063	111 774
Betalbar skatt			
Skyldige offentlige avgifter		264 272	264 013
Kortsiktig konserngjeld	9	11 500 000	2 496 965
Annen kortsiktig gjeld		3 170 692	55 655 866
Sum kortsiktig gjeld		15 060 026	58 528 617
Sum gjeld		15 060 026	58 528 617
SUM EGENKAPITAL OG GJELD		4 846 462	11 511 231



Organisasjonsnr: 981 063 163
NEVER NO AS

NOTEOPPLYSNINGER - SELSKAP - alle poster oppgitt i hele tall

Note

Regnskapsprinsipper

Årsregnskapet er satt opp i samsvar med regnskapsloven og god regnskapsskikk for små foretak. Salgsinntekter Inntektsføring ved salg av varer skjer på leveringstidspunktet. Tjenester inntektsføres etter hvert som de leveres. Klassifisering og vurdering av balanseposter Omløpsmidler og kortsiktig gjeld omfatter poster som knytter seg til varekretsløpet. For andre poster enn kundefordringer omfattes poster som forfaller til betaling innen ett år etter transaksjonsdagen. Anleggsmidler er eiendeler bestemt til varig eie og bruk. Langsiktig gjeld er gjeld som forfaller senere enn ett år etter transaksjonsdagen. Omløpsmidler vurderes til laveste av anskaffelseskost og virkelig verdi. Kortsiktig gjeld balanseføres til nominelt beløp på etableringstidspunktet. Anleggsmidler vurderes til anskaffelseskost. Varige anleggsmidler avskrives etter en fornuftig avskrivningsplan. Anleggsmidlene nedskrives til virkelig verdi ved verdifall som ikke forventes å være forbigående. Langsiktig gjeld med unntak av andre avsetninger balanseføres til nominelt beløp på etableringstidspunktet. Fordringer Kundefordringer og andre fordringer er oppført i balansen til pålydende etter fradrag for avsetning til forventet tap. Avsetning til tap gjøres på grunnlag av individuelle vurderinger av de enkelte fordringene. Varige driftsmidler Varige driftsmidler balanseføres og avskrives over driftsmidlenes levetid dersom de har antatt levetid over 3 år og har en kostpris som overstiger kr 15.000. Direkte vedlikehold av driftsmidler kostnadsføres løpende under driftskostnader, mens påkostninger eller forbedringer tillegges driftsmidlets kostpris og avskrives i takt med driftsmidlet. Forøvrig er følgende regnskapsprinsipper anvendt: Kostmetoden er benyttet for investeringer i datterselskap og finansielle anleggsmidler. Egne utgifter til forskning og utvikling samt til utvikling av rettigheter er aktivert. Skatt Skattekostnaden i resultatregnskapet omfatter både periodens betalbare skatt og endring i utsatt skatt. Utsatt skatt er beregnet med 22% på grunnlag av de midlertidige forskjeller som eksisterer mellom regnskapsmessige og skattemessige verdier, samt skattemessig underskudd til fremføring ved utgangen av regnskapsåret. Skatteøkende og skattereduserende midlertidige forskjeller som reverserer eller kan reversere i samme periode er utlignet og skattevirkningen er beregnet på nettogrunlaget. Selskapet har ikke endret regnskapsprinsipp fra 2021 til 2022.

Note

2

Antall årsverk i regnskapsåret

4.00

Note

1

Spesifisering av resultatregnskapet

Lønnskostnader



<u>Lønn</u>	<u>Årets</u>	<u>Fjorårets</u>
	3259835.00	3843421.00
<u>Folketrygdavgift</u>	<u>Årets</u>	<u>Fjorårets</u>
	473337.00	455431.00
<u>Pensjonskostnader</u>	<u>Årets</u>	<u>Fjorårets</u>
	69408.00	53710.00
<u>Andre ytelser</u>	<u>Årets</u>	<u>Fjorårets</u>
	59804.00	33601.00
<u>Sum lønnskostnader</u>	<u>Årets</u>	<u>Fjorårets</u>
	3862384.00	4386163.00

Note

Ekstraordinære inntekter og kostnader

<u>Sum</u>	<u>Beløp</u>
------------	--------------

Note

4

Varige driftsmidler og immaterielle eiendeler

<u>Anskaffelseskost 01.01.</u>	<u>Varige driftsmidler</u>	<u>Immaterielle eiend.</u>
		13094771.00
<u>Anskaffelseskost 31.12.</u>	<u>Varige driftsmidler</u>	<u>Immaterielle eiend.</u>
		13094771.00
<u>Samlede av-/nedskrivn.</u>	<u>Varige driftsmidler</u>	<u>Immaterielle eiend.</u>
		-11060639.00
<u>Balanseført verdi 31.12.</u>	<u>Varige driftsmidler</u>	<u>Immaterielle eiend.</u>
		2034132.00
<u>Økonomisk levetid</u>		<u>Immaterielle eiend.</u>
		5 år

Anskaffelseskost - balanseførte lånekostnader, egentilvirkede anleggsmidler

Goodwill spesifisert for hvert enkelt virksomhetskjøp

Avskrivningsplan for goodwill som er lenger enn fem år - begrunnelse

Mer om varige driftsmidler/immaterielle eiendeler

Årets avskrivning kr 1 574 533

Note

9

Konsern, tilknyttet selskap m.v.



Investering som regnskapsføres etter egenkapitalmetoden

Konsernregnskap

Morselskapet sitt navn

Forretningskontor for morselskapet

Begrunnelse for at datterselskap er utelatt fra konsolideringen

Morselskap som ikke utarbeider konsernregnskap

Transaksjoner med datterselskaper

Never UK til Never NO kr 3 205 464. Never NO til Never UK 3 881 135. Never US til Never NO kr 2 418 166

Internegevinst på transaksjonene

Konsern, tilknyttet selskap m.v. - fordringer og gjeld

Fordringer

<u>Samlet beløp - tilknyttet selskap</u>	<u>Årets</u>	<u>Fjorårets</u>
--	--------------	------------------

<u>Samlet beløp - foretak i samme konsern</u>	<u>Årets</u>	<u>Fjorårets</u>
---	--------------	------------------

Kortsiktig gjeld

<u>Samlet beløp - foretak i samme konsern</u>	<u>Årets</u>	<u>Fjorårets</u>
	11500000.00	38796965.00

<u>Samlet beløp - felles kontrollert virksomhet</u>	<u>Årets</u>	<u>Fjorårets</u>
---	--------------	------------------

<u>Pantstillelse</u>	<u>Beløp</u>
----------------------	--------------

Note

11

Fordringer

Fordringer som forfaller senere enn ett år etter regnskapsårets slutt

Mer om fordringer

<u>Beholdning av egne aksjer</u>	<u>Antall</u>	<u>Pålydende</u>	<u>Andel av aksjek.</u>
----------------------------------	---------------	------------------	-------------------------



Note

10

Lån og sikkerhetsstillelse til medlemmer

Er det gitt lån eller sikkerhetsstillelse til ledende personer: Nei

Opplysninger om:

Medlemmer av:

Mer om lån og sikkerhetsstillelse

Note

Noteopplysninger ut over minimumskravene for små foretak

Se eventuelle andre vedlegg.



Årsregnskap for 2022

NEVER NO AS
0484 OSLO

Innhold

Resultatregnskap

Balanse

Noter

Revisjonsberetning



Resultatregnskap for 2022 NEVER NO AS

	Note	2022	2021
Salgsinntekt		8 338 532	5 639 052
Sum driftsinntekter		8 338 532	5 639 052
Varekostnad		(2 442 801)	(2 412 376)
Lønnskostnad	1, 2, 3	(3 862 384)	(4 386 163)
Avskrivning på driftsmidler og immaterielle eiendeler	4	(1 574 533)	(4 502 335)
Annen driftskostnad		(3 575 419)	(885 494)
Sum driftskostnader		(11 455 136)	(12 186 368)
Driftsresultat		(3 116 604)	(6 547 315)
Annen renteinntekt		1 552	0
Annen finansinntekt		20 889	23 711
Sum finansinntekter		22 441	23 711
Annen rentekostnad		(515 252)	(17 922)
Annen finanskostnad		(8 886 763)	(112 707)
Sum finanskostnader		(9 402 015)	(130 628)
Netto finans		(9 379 574)	(106 918)
Resultat før skattekostnad		(12 496 178)	(6 654 233)
Skattekostnad	5, 6	0	0
Årsresultat		(12 496 178)	(6 654 233)
Overføringer			
Udekket tap	7	(12 496 178)	(6 654 233)
Sum		(12 496 178)	(6 654 233)



Balanse pr. 31. desember 2022

NEVER NO AS


	Note	2022	2021
EIENDELER			
Anleggsmidler			
Immaterielle eiendeler			
Utvikling	4	2 034 132	3 608 665
Sum immaterielle eiendeler		2 034 132	3 608 665
Finansielle anleggsmidler			
Investering i datterselskap	8, 9	1 669	1 669
Investeringer i aksjer og andeler		1	1
Andre fordringer	10, 11	88	89 799
Sum finansielle anleggsmidler		1 758	91 469
Sum anleggsmidler		2 035 890	3 700 134
Omløpsmidler			
Fordringer			
Kundefordringer		77 055	6 000 390
Andre fordringer	10	55 958	87 964
Sum fordringer		133 014	6 088 355
Bankinnskudd, kontanter og lignende		2 677 557	1 722 742
Sum bankinnskudd, kontanter og lignende		2 677 557	1 722 742
Sum omløpsmidler		2 810 572	7 811 097
Sum eiendeler		4 846 462	11 511 231




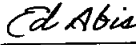
Balanse pr. 31. desember 2022 NEVER NO AS

	Note	2022	2021
EGENKAPITAL OG GJELD			
Egenkapital			
Innskutt egenkapital			
Aksjekapital (9 860 000 aksjer à kr 5,00)		49 300 000	8 430 570
Sum innskutt egenkapital	7, 12	49 300 000	8 430 570
Opptjent egenkapital			
Udekket tap	7	(59 513 564)	(55 447 956)
Sum opptjent egenkapital		(59 513 564)	(55 447 956)
Sum egenkapital	7	(10 213 564)	(47 017 386)
Gjeld			
Kortsiktig gjeld			
Leverandørgjeld		125 063	111 774
Betalbar skatt	5, 6	0	0
Skyldige offentlige avgifter		264 272	264 013
Kortsiktig konserngjeld	9	11 500 000	2 496 965
Annen kortsiktig gjeld		3 170 692	55 655 866
Sum kortsiktig gjeld		15 060 026	58 528 617
Sum gjeld		15 060 026	58 528 617
Sum egenkapital og gjeld		4 846 462	11 511 231

Oslo, 28. april 2023


Vegard Sævik
Styrets leder


Ase Lill Stenvik Jakobsen
Styremedlem


Edoardo Abis
Daglig leder



Noter 2022 NEVER NO AS

Regnskapsprinsipper

Årsregnskapet er satt opp i samsvar med regnskapsloven og god regnskapsskikk for små foretak.

Salgsinntekter

Inntektsføring ved salg av varer skjer på leveringstidspunktet. Tjenester inntektsføres etter hvert som de leveres.

Klassifisering og vurdering av balanseposter

Omløpsmidler og kortsiktig gjeld omfatter poster som knytter seg til varekretsløpet. For andre poster enn kundefordringer omfattes poster som forfaller til betaling innen ett år etter transaksjonsdagen. Anleggsmidler er eiendeler bestemt til varig eie og bruk. Langsiktig gjeld er gjeld som forfaller senere enn ett år etter transaksjonsdagen.

Omløpsmidler vurderes til laveste av anskaffelseskost og virkelig verdi. Kortsiktig gjeld balanseføres til nominelt beløp på etableringstidspunktet.

Anleggsmidler vurderes til anskaffelseskost. Varige anleggsmidler avskrives etter en fornuftig avskrivningsplan. Anleggsmidlene nedskrives til virkelig verdi ved verdifall som ikke forventes å være forbigående. Langsiktig gjeld med unntak av andre avsetninger balanseføres til nominelt beløp på etableringstidspunktet.

Fordringer

Kundefordringer og andre fordringer er oppført i balansen til pålydende etter fradrag for avsetning til forventet tap. Avsetning til tap gjøres på grunnlag av individuelle vurderinger av de enkelte fordringene.

Varige driftsmidler

Varige driftsmidler balanseføres og avskrives over driftsmidlenes levetid dersom de har antatt levetid over 3 år og har en kostpris som overstiger kr 15.000. Direkte vedlikehold av driftsmidler kostnadsføres løpende under driftskostnader, mens påkostninger eller forbedringer tillegges driftsmidlets kostpris og avskrives i takt med driftsmidlet.

Forøvrig er følgende regnskapsprinsipper anvendt:

Kostmetoden er benyttet for investeringer i datterselskap og finansielle anleggsmidler. Egne utgifter til forskning og utvikling samt til utvikling av rettigheter er aktivert.

Skatt

Skattekostnaden i resultatregnskapet omfatter både periodens betalbare skatt og endring i utsatt skatt. Utsatt skatt er beregnet med 22% på grunnlag av de midlertidige forskjeller som eksisterer mellom regnskapsmessige og skattemessige verdier, samt skattemessig underskudd til fremføring ved utgangen av regnskapsåret. Skatteøkende og skattereduserende midlertidige forskjeller som reverserer eller kan reversere i samme periode er utlignet og skattevirkningen er beregnet på nettogrunnlaget.

Selskapet har ikke endret regnskapsprinsipp fra 2021 til 2022.



Note 1 - Lønnskostnader etc

	2022	2021
Lønn	3 259 835	3 843 421
Arbeidsgiveravgift	473 337	455 431
Pensjonskostnader	69 408	53 710
Andre ytelser	59 804	33 601
Sum	3 862 384	4 386 163

Note 2 - Antall årsverk

Selskapet har hatt 4 årsverk sysselsatt i regnskapsåret.

Note 3 - Ytelser til ledende personer

	Lønn	Pensjonsforpliktelse	Annen godtgjørelse
Ytelser til daglig leder	0	0	0

Ledende person	Lønn	Pensjonsforpliktelse	Annen godtgjørelse
Styremedlem	1 057 539	0	7 788
Total ytelse til andre ledende personer	1 057 539	0	7 788

Note 4 - Anleggsmidler

	Immaterielle eiendeler
Anskaffelseskost 01.01.2022	13 094 771
Anskaffelseskost 31.12.2022	13 094 771
Samlende avskrivninger, nedskrivninger og reverseringer av nedskrivninger 31.12.2022	(11 060 639)
Balanseført verdi 31.12.2022	2 034 132

Avskrivninger, nedskrivninger og reverseringer av nedskrivninger i regnskapsåret

Økonomisk levetid immaterielle eiendeler 5 år
Avskrivningsplan immaterielle eiendeler

Mer om varige driftsmidler/immaterielle eiendeler

Årets avskrivning kr 1 574 533

Note 5 - Skatt

	2022	2021
Ordinært resultat før skattekostnad	(12 496 178)	(6 654 233)
+/- Permanente forskjeller	8 745 804	
+/- Årets endring i midlertidige forskjeller	(8 848)	(11 062)
Årets skattegrunnlag	(3 759 222)	(6 665 295)
Skattekostnad i resultatregnskapet	0	0
Betalbar skatt i balansen	0	0



Note 6 - Midl. forskjeller - Utsatt skatt/skattefordel

Utsatt skatt/utsatt skattefordel i balansen avsettes på grunnlag av forskjeller mellom regnskapsmessige og skattemessige verdier i henhold til norsk regnskapsstandard for skatt. Midlertidige skatteøkende og skattereduserende forskjeller som kan utlignes er nettoført.

Midlertidige forskjeller knyttet til:	01.01.2022	31.12.2022	Endring
Anleggsmidler	(44 238)	(35 390)	(8 848)
Skattemessig fremførbart underskudd	(93 715 074)	(97 474 296)	3 759 222
Netto forskjeller	(93 759 312)	(97 509 686)	3 750 374
Skattereduserende forskjeller som ikke kan utlignes	93 759 312	97 509 686	(3 750 374)
Sum midlertidige forskjeller	0	0	0
Utsatt skattefordel 31.12.22. basert på 22%	0	0	0

Ut fra forsiktighetshensyn balanseføres ikke utsatt skattefordel på kr 21 452 131

Note 7 - Egenkapital

	Aksjekapital	Udekket tap	Sum
Egenkapital 01.01.2022	8 430 570	(55 447 956)	(47 017 386)
Økning AK/overkurs	49 300 000		49 300 000
Nedskrivning aksjekapital	-8 430 570	8 430 570	0
Årets resultat		(12 496 178)	(12 496 178)
Egenkapital 31.12.2022	49 300 000	(59 513 564)	10 213 564

Selskapets egenkapital er tapt, men selskapets aksjonær har pr 31.12.22 forpliktet seg til å yte finansiell støtte for å dekke selskapets løpende forpliktelser de kommende 12 måneder. Gjeld til konsern tilbakestår også for øvrig gjeld i selskapet. Basert på overstående finner styret å kunne legge til grunn fortsatt drift forutsetningen.

Note 8 - Investering i Datterselskap

Foretaksnavn	Foretakssted	Eierandel/ stemmeandel	Selskapets egenkapital 31. desember 2022	Selskapets resultat for 2022
Never.no US Inc	USA	100%	- 16 190 414	-773 634
Never.no UK Ltd	UK	100%	-23 209 988	- 6 773 064

Note 9 - Konsern, tilknyttet selskap mv.

Morselskap som ikke utarbeider konsernregnskap

Transaksjoner med datterselskaper

Never UK til Never NO kr 3 205 464. Never NO til Never UK 3 881 135. Never US til Never NO kr 2 418 166

	2022	2021
Kortsiktig gjeld		
Samlet beløp som gjelder foretak i samme konsern	11 500 000	38 796 965

Note 10 - Lån og sikkerhetsstillelse til ledende personer

Selskapet har ikke gitt lån eller sikkerhetsstillelse til ledende personer, aksjeeiere med videre.

Note 11 - Fordringer

Ingen fordringer har forfall utover ett år etter regnskapsårets slutt.



Note 12 - Aksjonærliste

Foretaket har 1 aksjonær.

Aksjonærens navn	Antall aksjer	Eierandel
Havila Holding AS	9 860 000	100%

