



ÅRSREGNSKAPET FOR REGNSKAPSÅRET 2020 - GENERELL INFORMASJON

Enheten

Organisasjonsnummer: 964 764 557
Organisasjonsform: Aksjeselskap
Foretaksnavn: FROSTAD INVEST AS
Forretningsadresse: Storgata 13A
2000 LILLESTRØM

Regnskapsår

Årsregnskapets periode: 01.01.2020 - 31.12.2020

Konsern

Morselskap i konsern: Ja
Konsernregnskap lagt ved: Nei

Regnskapsregler

Regler for små foretak benyttet: Ja
Benyttet ved utarbeidelsen av årsregnskapet til selskapet: Regnskapslovens alminnelige regler

Årsregnskapet fastsatt av kompetent organ

Bekreftet av representant for selskapet: Ove Frostad
Dato for fastsettelse av årsregnskapet: 15.04.2021

Grunnlag for avgivelse

År 2020: Årsregnskapet er elektronisk innlevert
År 2019: Tall er hentet fra elektronisk innlevert årsregnskap fra 2020

Det er ikke krav til at årsregnskapet m.v. som sendes til Regnskapsregisteret er undertegnet. Kontrollen på at dette er utført ligger hos revisor/enhetens øverste organ. Sikkerheten ivaretas ved at innsender har rolle/rettighet for innsending av årsregnskapet via Altinn, og ved at det bekreftes at årsregnskapet er fastsatt av kompetent organ.

Brønnøysundregistrene, 19.06.2022



Resultatregnskap

Beløp i: NOK	Note	2020	2019
RESULTATREGNSKAP			
Inntekter			
Salgsinntekt		16 500	14 400
Sum inntekter		16 500	14 400
Kostnader			
Annen driftskostnad	4	160 130	126 263
Sum kostnader		160 130	126 263
Driftsresultat		-143 630	-111 863
Finansinntekter og finanskostnader			
Annen renteinntekt		925 188	922 124
Annen finansinntekt		4 448 707	61 415
Verdiøkning av finansielle instrumenter		1 289 784	2 810 554
Sum finansinntekter		6 663 679	3 794 093
Verdireduksjon av finansielle instrumenter		172 890	
Nedskrivning av finansielle eiendeler		4 122 034	
Annen rentekostnad		175 736	
Annen finanskostnad		85 280	22 500
Sum finanskostnader		4 555 940	22 500
Netto finans		2 107 739	3 771 593
Ordinært resultat før skattekostnad		1 964 109	3 659 730
Skattekostnad på ordinært resultat	9	158 268	173 204
Ordinært resultat etter skattekostnad		1 805 841	3 486 526
Årsresultat		1 805 841	3 486 526
Overføringer og disponeringer			
Ordinært utbytte		1 500 000	6 000 000
Konsernbidrag		113 773	48 898
Annen egenkapital		192 068	-2 562 371
Sum overføringer og disponeringer		1 805 841	3 486 527



Resultatregnskap

Beløp i: NOK	Note	2020	2019
---------------------	-------------	-------------	-------------



Balanse

Beløp i: NOK	Note	2020	2019
BALANSE - EIENDELER			
Anleggsmidler			
Immaterielle eiendeler			
Finansielle anleggsmidler			
Investering i datterselskap	5	1	430 312
Lån til foretak i samme konsern	7	730 789	693 479
Investeringer i tilknyttet selskap	6	1 577 500	4 265 833
Lån til tilknyttet selskap og felles kontrollert virksomhet			3 950 000
Investeringer i aksjer og andeler		1 184 901	1 591 895
Sum finansielle anleggsmidler		3 493 191	10 931 519
Sum anleggsmidler		3 493 191	10 931 519
Omløpsmidler			
Varer			
Fordringer			
Andre fordringer		4 933 626	4 097 168
Sum fordringer		4 933 626	4 097 168
Investeringer			
Markedsbaserte aksjer	13	21 054 820	13 565 095
Markedsbaserte obligasjoner	13	919 500	
Andre finansielle instrumenter	13	3 000 000	3 000 000
Sum investeringer		24 974 320	16 565 095
Bankinnskudd, kontanter og lignende			
Bankinnskudd, kontanter og lignende	11	4 348 119	5 615 269
Sum bankinnskudd, kontanter og lignende		4 348 119	5 615 269
Sum omløpsmidler		34 256 065	26 277 532
SUM EIENDELER		37 749 256	37 209 051



Balanse

Beløp i: NOK	Note	2020	2019
BALANSE - EGENKAPITAL OG GJELD			
Egenkapital			
Innskutt egenkapital			
Aksjekapital (170 aksjer à kr 6 448,00)	8, 12	1 096 160	1 096 160
Sum innskutt egenkapital		1 096 160	1 096 160
Opptjent egenkapital			
Annen egenkapital	12	32 148 205	31 842 364
Sum opptjent egenkapital		32 148 205	31 842 364
Sum egenkapital	12	33 244 365	32 938 524
Gjeld			
Langsiktig gjeld			
Utsatt skatt	10	6 975	8 719
Sum avsetninger for forpliktelser		6 975	8 719
Annen langsiktig gjeld			
Sum langsiktig gjeld		6 975	8 719
Kortsiktig gjeld			
Leverandørgjeld		41 197	31 250
Betalbar skatt	9	127 922	161 591
Utbytte		1 500 000	4 000 000
Kortsiktig konserngjeld		145 863	62 690
Annen kortsiktig gjeld		2 682 934	6 277
Sum kortsiktig gjeld		4 497 916	4 261 808
Sum gjeld		4 504 891	4 270 527
SUM EGENKAPITAL OG GJELD		37 749 256	37 209 051



Brønnøysundregistrene

ÅRSREGNSKAP FOR REGNSKAPSÅRET 2020 - GENERELL INFORMASJON

Journalnummer: 2021 214782

Enheten

Organisasjonsnummer: 964 764 557
Organisasjonsform: Aksjeselskap
Foretaksnavn: FROSTAD INVEST AS
Forretningsadresse: Depotgata 27B
2000 LILLESTRØM

Regnskapsår

Årsregnskapets periode: 01.01.2020 - 31.12.2020

Konsern

Morselskap i konsern: Ja
Konsernregnskap lagt ved: Nei

Regnskapsregler

Regler for små foretak benyttet: Ja
Benyttet ved utarbeidelsen av
årsregnskapet til selskapet: Regnskapslovens alminnelige regler

Årsregnskapet fastsatt av kompetent organ

Bekreftet av representant for selskapet: Ove Frostad
Dato for fastsettelse av årsregnskapet: 15.04.2021

Grunnlag for avgivelse

År 2020: Årsregnskap er elektronisk innlevert.
År 2019: Tall er hentet fra elektronisk innlevert årsregnskap fra 2020.

Det er ikke krav til at årsregnskapet m.v. som sendes til Regnskapsregisteret er undertegnet. Kontrollen på at dette er utført ligger hos revisor/enhetens øverste organ. Sikkerheten ivaretas ved at innsender har rolle/rettighet for innsending av årsregnskapet via Altinn, og ved at det bekreftes at årsregnskapet er fastsatt av kompetent organ.

Brønnøysundregistrene, 04.05.2021



Organisasjonsnr: 964 764 557
FROSTAD INVEST AS

RESULTATREGNSKAP

Beløp i: NOK	Note	2020	2019
RESULTATREGNSKAP			
Inntekter			
Salgsinntekt		16 500	14 400
Sum inntekter		16 500	14 400
Kostnader			
Annen driftskostnad	4	160 130	126 263
Sum kostnader		160 130	126 263
Driftsresultat		-143 630	-111 863
Finansinntekter og finanskostnader			
Annen renteinntekt		925 188	922 124
Annen finansinntekt	4	4 448 707	61 415
Verdiøkning av finansielle instrumenter		1 289 784	2 810 554
Sum finansinntekter		6 663 679	3 794 093
Verdireduksjon av finansielle instrumenter		172 890	
Nedskrivning av finansielle eiendeler	4	122 034	
Annen rentekostnad		175 736	
Annen finanskostnad		85 280	22 500
Sum finanskostnader		4 555 940	22 500
Netto finans		2 107 739	3 771 593
Ordinært resultat før skattekostnad		1 964 109	3 659 730
Skattekostnad på ordinært resultat	9	158 268	173 204
Ordinært resultat etter skattekostnad		1 805 841	3 486 526
Årsresultat		1 805 841	3 486 526
Overføringer og disponeringer			
Ordinært utbytte		1 500 000	6 000 000
Konsernbidrag		113 773	48 898
Annen egenkapital		192 068	-2 562 371
Sum overføringer og disponeringer		1 805 841	3 486 527



Organisasjonsnr: 964 764 557
FROSTAD INVEST AS

BALANSE

Beløp i: NOK	Note	2020	2019
BALANSE - EIENDELER			
Anleggsmidler			
Immaterielle eiendeler			
Finansielle anleggsmidler			
Investering i datterselskap	5	1	430 312
Lån til foretak i samme konsern	7	730 789	693 479
Investeringer i tilknyttet selskap	6	1 577 500	4 265 833
Lån til tilknyttet selskap og felles kontrollert virksomhet			3 950 000
Investeringer i aksjer og andeler		1 184 901	1 591 895
Sum finansielle anleggsmidler		3 493 191	10 931 519
Sum anleggsmidler		3 493 191	10 931 519
Omløpsmidler			
Varer			
Fordringer			
Andre fordringer		4 933 626	4 097 168
Sum fordringer		4 933 626	4 097 168
Investeringer			
Markedsbaserte aksjer	13	21 054 820	13 565 095
Markedsbaserte obligasjoner	13	919 500	
Andre finansielle instrumenter	13	3 000 000	3 000 000
Sum investeringer		24 974 320	16 565 095
Bankinnskudd, kontanter og lignende			
Bankinnskudd, kontanter og lignende	11	4 348 119	5 615 269
Sum bankinnskudd, kontanter og lignende		4 348 119	5 615 269
Sum omløpsmidler		34 256 065	26 277 532
SUM EIENDELER		37 749 256	37 209 051
BALANSE - EGENKAPITAL OG GJELD			



Egenkapital			
Innskutt egenkapital			
Aksjekapital (170 aksjer à kr 6 448,00)	8, 12	1 096 160	1 096 160
Sum innskutt egenkapital		1 096 160	1 096 160
Opptjent egenkapital			
Annen egenkapital	12	32 148 205	31 842 364
Sum opptjent egenkapital		32 148 205	31 842 364
Sum egenkapital	12	33 244 365	32 938 524
Gjeld			
Langsiktig gjeld			
Utsatt skatt	10	6 975	8 719
Sum avsetninger for forpliktelser		6 975	8 719
Annen langsiktig gjeld			
Sum langsiktig gjeld		6 975	8 719
Kortsiktig gjeld			
Leverandørgjeld		41 197	31 250
Betalbar skatt	9	127 922	161 591
Utbytte		1 500 000	4 000 000
Kortsiktig konserngjeld		145 863	62 690
Annen kortsiktig gjeld		2 682 934	6 277
Sum kortsiktig gjeld		4 497 916	4 261 808
Sum gjeld		4 504 891	4 270 527
SUM EGENKAPITAL OG GJELD		37 749 256	37 209 051



Organisasjonsnr: 964 764 557
FROSTAD INVEST AS

NOTEOPPLYSNINGER - SELSKAP - alle poster oppgitt i hele tall

Note

Regnskapsprinsipper
Se filvedlegg.

Note

8

Antall aksjer og aksjeeiere

<u>Aksjeklasse</u>	<u>Ant. aksjer</u>	<u>Pålydende</u>	<u>Bokført verdi</u>
Ordinære aksjer	170.00	6448.00	1096160.00

<u>Aksjeeiere - fritekst</u>	<u>Antall</u>	<u>Eierandel</u>	<u>Aksjeklasse</u>
Ove Frostad	170.00	100.00%	Ordinære aksjer

<u>Sum</u>	<u>Sum antall</u>	<u>Sum eierandel</u>	
	170.00	100.00%	

Note

2

Ytelser til ledende personer
Er det gitt ytelser til ledende person: Nei

Ytelser til daglig leder

<u>Ytelser</u>	<u>Lønn</u>	<u>Pensj.forpl.</u>	<u>Andre godtgj.</u>
----------------	-------------	---------------------	----------------------

Note

2

Ytelser til andre ledende personer

Note

4

Ytelser til revisjon

<u>Revisjon</u>	<u>Årets</u>	<u>Fjorårets</u>
	19513.00	20775.00

<u>Sum godtgjørelse til revisor</u>	<u>Årets</u>	<u>Fjorårets</u>
-------------------------------------	--------------	------------------



19513.00 20775.00

Note

Antall årsverk i regnskapsåret

Virksomheten har hatt følgende antall årsverk:
0.00

Note

Obligatorisk tjenstepensjon

Er virksomheten pliktig til å ha tjenstepensjonsordning etter lov:
Ja

Oppfyller pensjonsordning lovkravene: Ja

Note

3

Lån og sikkerhetsstillelse til ledende personer og aksjeeiere

Er det gitt lån eller sikkerhetsstillelse til ledende personer: Nei

Note

5

Konsern, tilknyttet selskap og datterselskap

Tilknyttet selskap/datterselskap

<u>Navn og adresse</u>	<u>Eierandel</u>	<u>Stemmeandel</u>	<u>Egenkapital</u>	<u>Resultat</u>
GOJ AS	100.00%	100.00%	294431.00	-113773.00



Årsberetning 2020 FROSTAD INVEST AS

VIRKSOMHETENS ART

Frostad Invest AS driver investerings- og konsulentvirksomhet med utgangspunkt i selskapets lokaler i Skedsmo Kommune.

STILLING OG RESULTAT

Selskapet hadde i 2020 kr. 16.500 i omsetning. I 2019 var omsetningen kr. 14.400 Øvrige inntekter er finansinntekter. Selskapet har i 2020 et overskudd på kr. 1.805.841. Overskuddet i 2019 var kr. 3.486.527. Selskapet har en egenkapitalandel på 88,1 % per 31.12.2020, mens den var 99,3 % 31.12.2019. Styret mener at årsregnskapet gir et rettviseende bilde av selskapets eiendeler og gjeld, finansielle stilling og resultat.

FORTSATT DRIFT

Fortsatt drift forutsetningen er lagt til grunn ved utarbeidelsen av regnskapet og det bekreftes at denne forutsetningen er til stede.

FORSKNING OG UTVIKLINGSAKTIVITETER

Selskapet har ingen pågående forsknings- og utviklingsaktiviteter.

ARBEIDSMILJØ / LIKESTILLING

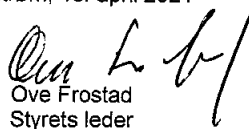
Selskapet har ingen ansatte.

Selskapets styre består av 1 mann . Styret har ut fra en vurdering ikke funnet det nødvendig å iverksette spesielle tiltak med hensyn til likestilling.

MILJØRAPPORTERING

Selskapets virksomhet forurensar ikke det ytre miljø.

Lillestrøm, 15. april 2021


Ove Frostad
Styrets leder



Resultatregnskap for 2020
FROSTAD INVEST AS

	Note	2020	2019
Salgsinntekt		16 500	14 400
Sum driftsinntekter		16 500	14 400
Annen driftskostnad	4	(160 130)	(126 263)
Sum driftskostnader		(160 130)	(126 263)
Driftsresultat		(143 630)	(111 863)
Annen renteinntekt		925 188	922 124
Annen finansinntekt		4 448 707	61 415
Verdiøkning av finansielle instrumenter		1 289 784	2 810 554
Sum finansinntekter		6 663 679	3 794 094
Verdireduksjon av finansielle instrumenter		(172 890)	0
Nedskrivning av finansielle eiendeler		(4 122 034)	0
Annen rentekostnad		(175 736)	0
Annen finanskostnad		(85 280)	(22 500)
Sum finanskostnader		(4 555 939)	(22 500)
Netto finans		2 107 740	3 771 594
Ordinært resultat før skattekostnad		1 964 109	3 659 731
Skattekostnad på ordinært resultat	9	(158 268)	(173 204)
Ordinært resultat		1 805 841	3 486 527
Arsresultat		1 805 841	3 486 527
Overføringer			
Tilleggsutbytte		1 500 000	6 000 000
Konsernbidrag		113 773	48 898
Annen egenkapital		192 068	(2 562 371)
Sum		1 805 841	3 486 527



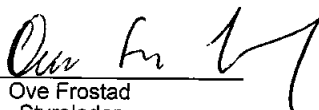
Balanse pr. 31. desember 2020
FROSTAD INVEST AS

	Note	2020	2019
EIENDELER			
Anleggsmidler			
Finansielle anleggsmidler			
Investering i datterselskap	5	1	430 312
Lån til foretak i samme konsern	7	730 789	693 479
Investeringer i tilknyttet selskap	6	1 577 500	4 265 833
Lån til tilknyttet selskap og felles kontrollert virksomhet		0	3 950 000
Investeringer i aksjer og andeler		1 184 901	1 591 895
Sum finansielle anleggsmidler		3 493 191	10 931 519
Sum anleggsmidler		3 493 191	10 931 519
Omløpsmidler			
Fordringer			
Andre fordringer		4 933 626	4 097 168
Sum fordringer		4 933 626	4 097 168
Investeringer			
Markedsbaserte aksjer	13	21 054 820	13 565 095
Markedsbaserte obligasjoner	13	919 500	0
Andre finansielle instrumenter	13	3 000 000	3 000 000
Sum investeringer		24 974 320	16 565 095
Bankinnskudd, kontanter og lignende	11	4 348 119	5 615 269
Sum bankinnskudd, kontanter og lignende		4 348 119	5 615 269
Sum omløpsmidler		34 256 065	26 277 532
Sum eiendeler		37 749 257	37 209 051

**Balanse pr. 31. desember 2020**
FROSTAD INVEST AS

	Note	2020	2019
EGENKAPITAL OG GJELD			
Egenkapital			
Innskutt egenkapital			
Aksjekapital (170 aksjer à kr 6 448,00)	8, 12	1 096 160	1 096 160
Sum innskutt egenkapital		1 096 160	1 096 160
Opptjent egenkapital			
Annen egenkapital	12	32 148 205	31 842 364
Sum opptjent egenkapital		32 148 205	31 842 364
Sum egenkapital	12	33 244 365	32 938 524
Gjeld			
Avsetning for forpliktelser			
Utsatt skatt	10	6 975	8 719
Sum avsetning for forpliktelser		6 975	8 719
Sum langsiktig gjeld		6 975	8 719
Kortsiktig gjeld			
Leverandørgjeld		41 197	31 250
Betalbar skatt	9	127 922	161 591
Kortsiktig konserngjeld		145 863	62 690
Utbytte		1 500 000	4 000 000
Annen kortsiktig gjeld		2 682 934	6 277
Sum kortsiktig gjeld		4 497 916	4 261 808
Sum gjeld		4 504 891	4 270 527
Sum egenkapital og gjeld		37 749 257	37 209 051

Lillestrøm, 15. april 2021


Ove Frostad
Styreleder



Noter 2020

FROSTAD INVEST AS

Regnskapsprinsipper

Årsregnskapet er satt opp i samsvar med regnskapsloven og god regnskapsskikk for små foretak.

Salgsinntekter

Inntektsføring ved salg av varer skjer på leveringstidspunktet. Tjenester inntektsføres etter hvert som de leveres.

Klassifisering og vurdering av balanseposter

Omløpsmidler og kortsiktig gjeld omfatter poster som knytter seg til varekretsløpet. For andre poster enn kundefordringer omfattes poster som forfaller til betaling innen ett år etter transaksjonsdagen. Anleggsmidler er eiendeler bestemt til varig eie og bruk. Langsiktig gjeld er gjeld som forfaller senere enn ett år etter transaksjonsdagen.

Omløpsmidler vurderes til laveste av anskaffelseskost og virkelig verdi. Kortsiktig gjeld balanseføres til nominelt beløp på etableringstidspunktet.

Anleggsmidler vurderes til anskaffelseskost. Varige anleggsmidler avskrives etter en fornuftig avskrivningsplan. Anleggsmidlene nedskrives til virkelig verdi ved verdifall som ikke forventes å være forbigående. Langsiktig gjeld med unntak av andre avsetninger balanseføres til nominelt beløp på etableringstidspunktet.

Fordringer

Kundefordringer og andre fordringer er oppført i balansen til pålydende etter fradrag for avsetning til forventet tap. Avsetning til tap gjøres på grunnlag av individuelle vurderinger av de enkelte fordringene. I tillegg gjøres det for øvrige kundefordringer en uspesifisert avsetning for å dekke antatt tap.

Varige driftsmidler

Varige driftsmidler balanseføres og avskrives over driftsmidlenes levetid dersom de har antatt levetid over 3 år og har en kostpris som overstiger kr 15.000. Direkte vedlikehold av driftsmidler kostnadsføres løpende under driftskostnader, mens påkostninger eller forbedringer tillegges driftsmidlets kostpris og avskrives i takt med driftsmidlet.

Forørrig er følgende regnskapsprinsipper anvendt:

FIFO-metoden for tilordning av anskaffelseskost for ombyttbare finansielle eiendeler, laveste verdis prinsipp for markedsbaserte finansielle omløpsmidler, forsikret pensjonsforpliktelse er ikke balanseført - kostnaden er lik premien, pensjonsforpliktelser knyttet til AFP-ordningen er ikke balanseført, leieavtaler er ikke balanseført, langsiktige tilvirkningskontrakter er inntektsført etter fullført kontrakt metoden, pengeposter i utenlandsk valuta er verdsatt til kursen ved regnskapsårets slutt og kostmetoden er benyttet for investeringer i datterselskap/tilknyttet selskap. Egne utgifter til forskning og utvikling og til utvikling av rettigheter er kostnadsført.

Utbytte er inntektsført samme år som det er avsatt i datterselskap/tilknyttet selskap, dersom det er sannsynlig at beløpet vil mottas. Ved utbytte som overstiger andel av tilbakeholdt resultat etter kjøpet representerer den overskytende del tilbakebetaling av investert kapital, og er fratrukket investeringens verdi i balansen.

Skatt

Skattekostnaden i resultatregnskapet omfatter både periodens betalbare skatt og endring i utsatt skatt. Utsatt skatt er beregnet med 22% på grunnlag av de midlertidige forskjeller som eksisterer mellom regnskapsmessige og skattemessige verdier, samt skattemessig underskudd til fremføring ved utgangen av regnskapsåret. Skatteøkende og skattereduserende midlertidige forskjeller som reverserer eller kan reversere i samme periode er utlignet og skattevirkningen er beregnet på nettogrunnlaget.

Selskapet har ikke endret regnskapsprinsipp fra 2019 til 2020.

Note 1 - Obligatorisk tjenestepensjon

Selskapet har ingen ansatte og har derfor ikke tjenestepensjon.

Note 2 - Ytelser til ledende personer

Det er ikke gitt ytelser til ledende personer.



Note 3 - Lån og sikkerhetsstillelse til ledende personer

Det er ikke gitt lån eller sikkerhetsstillelse til ledende personer.

Note 4 - Revisjon

	2020	2019
Revisjon	19 513	20 775
Andre tjenester	0	0
Sum godtgjørelse til revisor	19 513	20 775

Note 5 - Investering i Datterselskap

Foretaksnavn	Foretakssted	Eierandel/ stemmeandel	Selskapets egenkapital 31. desember 2020	Selskapets resultat for 2020
GOJ AS	Lillestrøm	100 %	294.431	-113.773

Følgende interne transaksjoner har funnet sted med og mellom datterselskaper 2020:

Spesifikasjon interne transaksjoner	Beløp	Intern gevinst
Økning lån	37.310	0

Selskapet har gitt et lån til selskapet på kr 730.789 per 31.12.2020 (693.479,45 per 31.12.2019). Lånet er ikke renteberegnet.

Note 6 - Investeringer i tilknyttet selskap

Foretaksnavn	Foretakssted	Eierandel/ stemmeandel	Selskapets egenkapital "31. desember 2020"	Selskapets resultat for 2020
Leikvin Eiendomsutvikling AS	Lillestrøm	33,33 %	4.868.757	804.487
JOGG Eiendom AS	Lillestrøm	25 %	4.196.522	3.061.615
JO Invest AS	Lillestrøm	50 %	145.910	237

Note 7 - Konsern lån annet foretak

Type	2020	2019
Foretak i samme konsern	730.789	693.479
Tilknyttet selskap	0	3.950.000
Felles kontrollert virksomhet		

Note 8 - Aksjekapital og aksjonærer

Aksjeklasse	Antall aksjer	Pålydende	Bokført verdi
Ordinære aksjer	170	6 448,00	1 096 160,00
Sum	170		1 096 160,00

Aksjeeier	Antall aksjer	Eierandel	Aksjeklasse
Ove Frostad	170	100,00%	Ordinære aksjer
Totalt antall aksjer	170	100,00%	

**Note 9 - Skatt**

	2020	2019
Ordinært resultat før skattekostnad	1 964 109	3 659 731
+/- Permanente forskjeller	(1 244 710)	(2 872 444)
+/- Årets endring i midlertidige forskjeller	7 926	9 908
Årets skattegrunnlag	727 326	797 196
Betalbar inntektsskatt for selskapet basert på 22%	160 012	175 383
Sum	160 012	175 383
+/- Endring i utsatt skatt	(1 744)	(2 179)
Skattekostnad i resultatregnskapet	158 268	173 204
Betalbar skatt i skattekostnad	160 012	175 383
-Skatt på konsernbidrag etter kostmetoden	(32 090)	(13 792)
Betalbar skatt i balansen	127 922	161 591

Note 10 - Midl. forskjeller - Utsatt skatt/skattefordel

Utsatt skatt/utsatt skattefordel i balansen avsettes på grunnlag av forskjeller mellom regnskapsmessige og skattemessige verdier i henhold til norsk regnskapsstandard for skatt. Midlertidige skatteøkende og skattereduserende forskjeller som kan utlignes er nettoført.

Midlertidige forskjeller knyttet til:	01.01.2020	31.12.2020	Endring
Gevinst- og tapskonto	39 630	31 704	7 926
Sum midlertidige forskjeller	39 630	31 704	7 926
Utsatt skatt 31.12.20. basert på 22%	8 719	6 975	1 744

Note 11 - Bankinnskudd

I posten for bankinnskudd inngår egen konto for bundne skattetrekksmidler med kr 9 806.

Note 12 - Egenkapital

	Aksjekapital	Annen EK	Sum
Egenkapital 01.01.2020	1 096 160	31 842 364	32 938 524
Tilleggsutbytte		(1 500 000)	(1 500 000)
Årets resultat		1 805 841	1 805 841
Egenkapital 31.12.2020	1 096 160	32 148 205	33 244 365

Note 13 - Kortsiktige investeringer

Spesifikasjon	Anskaffelseskost	Markedsverdi
Aksjer	278.107	99.869
Andeler		
Obligasjoner	3.903.633	3.919.500
Andre markedsbaserte finansielle instrumenter	17.369.869	20.954.951
Sum	21.551.609	24.974.320



Til generalforsamlingen i Frostad Invest AS

Uavhengig revisors beretning

Uttalelse om revisjonen av årsregnskapet

Konklusjon

Vi har revidert Frostad Invest AS' årsregnskap som viser et overskudd på kr 1 805 841. Årsregnskapet består av balanse per 31. desember 2020, resultatregnskap for regnskapsåret avsluttet per denne datoen og noter til årsregnskapet, herunder et sammendrag av viktige regnskapsprinsipper.

Etter vår mening er det medfølgende årsregnskapet avgitt i samsvar med lov og forskrifter og gir et rettviseende bilde av selskapets finansielle stilling per 31. desember 2020, og av dets resultater for regnskapsåret avsluttet per denne datoen i samsvar med regnskapslovens regler og god regnskapsskikk i Norge.

Grunnlag for konklusjonen

Vi har gjennomført revisjonen i samsvar med lov, forskrift og god revisjonsskikk i Norge, herunder de internasjonale revisjonsstandardene International Standards on Auditing (ISA-ene). Våre oppgaver og plikter i henhold til disse standardene er beskrevet i Revisors oppgaver og plikter ved revisjon av årsregnskapet. Vi er uavhengige av selskapet slik det kreves i lov og forskrift, og har overholdt våre øvrige etiske forpliktelser i samsvar med disse kravene. Etter vår oppfatning er innhentet revisjonsbevis tilstrekkelig og hensiktsmessig som grunnlag for vår konklusjon.

Øvrig informasjon

Ledelsen er ansvarlig for øvrig informasjon. Øvrig informasjon omfatter informasjon i årsberetningen bortsett fra årsregnskapet og den tilhørende revisjonsberetningen.

Vår uttalelse om revisjonen av årsregnskapet dekker ikke øvrig informasjon, og vi attesterer ikke den øvrige informasjonen.

I forbindelse med revisjonen av årsregnskapet er det vår oppgave å lese øvrig informasjon med det formål å vurdere hvorvidt det foreligger vesentlig inkonsistens mellom øvrig informasjon og årsregnskapet, kunnskap vi har opparbeidet oss under revisjonen, eller hvorvidt den tilsynelatende inneholder vesentlig feilinformasjon.

Dersom vi konkluderer med at den øvrige informasjonen inneholder vesentlig feilinformasjon er vi pålagt å rapportere det. Vi har ingenting å rapportere i så henseende.

Styrets og daglig leders ansvar for årsregnskapet

Styret og daglig leder (ledelsen) er ansvarlig for å utarbeide årsregnskapet i samsvar med lov og forskrifter, herunder for at det gir et rettviseende bilde i samsvar med regnskapslovens regler og god regnskapsskikk i Norge. Ledelsen er også ansvarlig for slik internkontroll som den finner nødvendig for å kunne utarbeide et årsregnskap som ikke inneholder vesentlig feilinformasjon, verken som følge av misligheter eller utilsiktede feil.

SLM Revisjon AS – MEDLEMMER AV DEN NORSKE REVISORFORENING OG PRIME GLOBAL – REVISORNUMMER 972 412 112

Postadresse: Postboks 273, 2001 Lillestrøm
Besøksadresse: Stortorget, 28, Lillestrøm

Telefon: 63 89 77 00

E-post: firmapost@slm-revisjon.no
Nettside: www.slm-revisjon.no



Dette dokumentet er signert med PAdES-formatet (PDF Advanced Electronic Signatures) av Signicat. Dette sikrer dokumentet og dets vedlegg mot endringer etter signering.

SIGNICAT



Ved utarbeidelsen av årsregnskapet må ledelsen ta standpunkt til selskapets evne til fortsatt drift og opplyse om forhold av betydning for fortsatt drift. Forutsetningen om fortsatt drift skal legges til grunn for årsregnskapet så lenge det ikke er sannsynlig at virksomheten vil bli avviklet.

Revisors oppgaver og plikter ved revisjonen av årsregnskapet

Vårt mål med revisjonen er å oppnå betryggende sikkerhet for at årsregnskapet som helhet ikke inneholder vesentlig feilinformasjon, verken som følge av misligheter eller utilsiktede feil, og å avgi en revisjonsberetning som inneholder vår konklusjon. Betryggende sikkerhet er en høy grad av sikkerhet, men ingen garanti for at en revisjon utført i samsvar med lov, forskrift og god revisjonsskikk i Norge, herunder ISA-ene, alltid vil avdekke vesentlig feilinformasjon som eksisterer. Feilinformasjon kan oppstå som følge av misligheter eller utilsiktede feil. Feilinformasjon blir vurdert som vesentlig dersom den enkeltvis eller samlet med rimelighet kan forventes å påvirke økonomiske beslutninger som brukerne foretar basert på årsregnskapet.

For videre beskrivelse av revisors oppgaver og plikter vises det til:

<https://revisorforeningen.no/revisjonsberetninger>

Uttalelse om andre lovmessige krav

Konklusjon om registrering og dokumentasjon

Basert på vår revisjon av årsregnskapet som beskrevet ovenfor, og kontrollhandlinger vi har funnet nødvendig i henhold til internasjonal standard for attestasjonsoppdrag (ISAE) 3000 «Attestasjonsoppdrag som ikke er revisjon eller forenklet revisorkontroll av historisk finansiell informasjon», mener vi at ledelsen har oppfylt sin plikt til å sørge for ordentlig og oversiktlig registrering og dokumentasjon av selskapets regnskapsopplysninger i samsvar med lov og god bokføringskikk i Norge.

Lillestrøm, 15. april 2021
SLM Revisjon AS

Erik Myhrer
Statsautorisert revisor
(elektronisk signert)


SLM Revisjon AS – MEDLEMMER AV DEN NORSKE REVISORFORENING OG PRIME GLOBAL – REVISORNUMMER 972 412 112

Postadresse: Postboks 273, 2001 Lillestrøm
Besøksadresse: Stortorget, 28, Lillestrøm

Telefon: 63 89 77 00

E-post: fimapost@slm-revisjon.no
Nettside: www.slm-revisjon.no



Dette dokumentet er signert med PAdES-formatet (PDF Advanced Electronic Signatures) av Signicat. Dette sikrer dokumentet og dets vedlegg mot endringer etter signering. 



Elektronisk signatur

Signert av

MYHRER, ERIK



Data og tid (UTC+01:00) Amsterdam, Berlin, Bern, Rome, Stockholm, Vienna

15.04.2021 11.54.52

Signaturmetode

Norwegian Buypass

Dette dokumentet er signert med elektronisk signatur. En elektronisk signatur er juridisk forpliktende på samme måte som en håndskrevet signatur på papir. Denne siden er lagt til dokumentet for å vise grunnleggende informasjon om signaturen(e), og på de følgende sidene kan du lese dokumentet som er signert. Vedlagt finnes også en PDF med signaturdetaljer, og en XML-fil med innholdet i den elektroniske signaturen(e). Vedleggene kan brukes for å verifisere gyldigheten av dokumentets signatur ved behov.