



ÅRSREGNSKAPET FOR REGNSKAPSÅRET 2024 - GENERELL INFORMASJON

Enheten

Organisasjonsnummer: 941 559 190
Organisasjonsform: Aksjeselskap
Foretaksnavn: KEMIRA CHEMICALS AS
Forretningsadresse: Øraveien 14
1630 GAMLE FREDRIKSTAD

Regnskapsår

Årsregnskapets periode: 01.01.2024 - 31.12.2024

Konsern

Morselskap i konsern: Nei

Regnskapsregler

Regler for små foretak benyttet: Ja
Benyttet ved utarbeidelsen av årsregnskapet til selskapet: Regnskapslovens alminnelige regler

Årsregnskapet fastsatt av kompetent organ

Bekreftet av representant for selskapet: Peter Ersman
Dato for fastsettelse av årsregnskapet: 16.06.2025

Grunnlag for avgivelse

År 2024: Årsregnskapet er elektronisk innlevert
År 2023: Tall er hentet fra elektronisk innlevert årsregnskap fra 2024

Det er ikke krav til at årsregnskapet m.v. som sendes til Regnskapsregisteret er undertegnet. Kontrollen på at dette er utført ligger hos revisor/enhetens øverste organ. Sikkerheten ivaretas ved at innsender har rolle/rettighet for innsending av årsregnskapet via Altinn, og ved at det bekreftes at årsregnskapet er fastsatt av kompetent organ.

Brønnøysundregistrene, 01.07.2025



Resultatregnskap

Beløp i: NOK	Note	2024	2023
RESULTATREGNSKAP			
Inntekter			
Salgsinntekt		203 533	1 528 016
Annen driftsinntekt		74 832 885	70 166 965
Sum inntekter		75 036 418	71 694 981
Kostnader			
Varekostnad		8 366 799	8 170 553
Lønnskostnad		31 634 907	28 936 292
Avskrivning		5 951 597	4 420 228
Annen driftskostnad		19 917 872	21 613 626
Sum kostnader		65 871 175	63 140 699
Driftsresultat		9 165 243	8 554 282
Finansinntekter og finanskostnader			
Annen finansinntekt		369 259	195 363
Sum finansinntekter		369 259	195 363
Annen finanskostnad		41 687	125 172
Sum finanskostnader		41 687	125 172
Netto finans		327 572	70 191
Ordinært resultat før skattekostnad		9 492 815	8 624 473
Skattekostnad på ordinært resultat		2 122 094	1 899 250
Ordinært resultat etter skattekostnad		7 370 721	6 725 223
Årsresultat		7 370 721	6 725 223
Overføringer og disponeringer			
Overføringer annen egenkapital		7 370 721	6 725 224
Sum overføringer og disponeringer		7 370 721	6 725 224



Balanse

Beløp i: NOK	Note	2024	2023
BALANSE - EIENDELER			
Anleggsmidler			
Immaterielle eiendeler			
Forskning og utvikling		93 929	142 936
Utsatt skattefordel		1 567 101	1 453 792
Sum immaterielle eiendeler		1 661 030	1 596 728
Varige driftsmidler			
Tomter, bygninger og annen fast eiendom		6 321 432	6 700 106
Maskiner og anlegg		36 116 689	30 266 090
Sum varige driftsmidler		42 438 121	36 966 196
Sum anleggsmidler		44 099 151	38 562 924
Omløpsmidler			
Varer			
Sum varer		319 842	253 045
Fordringer			
Kundefordringer		10 239 764	8 424 780
Andre fordringer		9 634 515	10 699 005
Sum fordringer		19 874 279	19 123 785
Bankinnskudd, kontanter og lignende			
Sum bankinnskudd, kontanter og lignende		3 727 500	3 918 649
Sum omløpsmidler		23 921 621	23 295 479
SUM EIENDELER		68 020 772	61 858 403
BALANSE - EGENKAPITAL OG GJELD			
Egenkapital			
Innskutt egenkapital			
Aksjekapital		100 000	100 000



Balanse

Beløp i: NOK	Note	2024	2023
Sum innskutt egenkapital		100 000	100 000
Opptjent egenkapital			
Annen egenkapital		45 569 944	38 199 223
Sum opptjent egenkapital		45 569 944	38 199 223
Sum egenkapital		45 669 944	38 299 223
Gjeld			
Langsiktig gjeld			
Annen langsiktig gjeld			
Øvrig langsiktig gjeld			1 522 200
Sum annen langsiktig gjeld			1 522 200
Sum langsiktig gjeld		0	1 522 200
Kortsiktig gjeld			
Leverandørgjeld		9 124 813	9 826 109
Betalbar skatt		2 228 937	1 532 978
Skyldige offentlige avgifter		6 899 062	6 750 412
Annen kortsiktig gjeld		4 098 016	3 927 481
Sum kortsiktig gjeld		22 350 828	22 036 980
Sum gjeld		22 350 828	23 559 180
SUM EGENKAPITAL OG GJELD		68 020 772	61 858 403



Brønnøysundregistrene

ÅRSREGNSKAP FOR REGNSKAPSÅRET 2024 - GENERELL INFORMASJON

Journalnummer: 2025 588654

Enheten

Organisasjonsnummer: 941 559 190
Organisasjonsform: Aksjeselskap
Foretaksnavn: KEMIRA CHEMICALS AS
Forretningsadresse: Øraveien 14
1630 GAMLE FREDRIKSTAD

Regnskapsår

Årsregnskapets periode: 01.01.2024 - 31.12.2024

Konsern

Morselskap i konsern: Nei

Regnskapsregler

Regler for små foretak benyttet: Ja
Benyttet ved utarbeidelsen av
årsregnskapet til selskapet: Regnskapslovens alminnelige regler

Årsregnskapet fastsatt av kompetent organ

Bekreftet av representant for selskapet: Peter Ersman
Dato for fastsettelse av årsregnskapet: 16.06.2025

Grunnlag for avgivelse

År 2024: Årsregnskap er elektronisk innlevert.
År 2023: Tall er hentet fra elektronisk innlevert årsregnskap fra 2024.

Det er ikke krav til at årsregnskapet m.v. som sendes til Regnskapsregisteret er undertegnet. Kontrollen på at dette er utført ligger hos revisor/enhetens øverste organ. Sikkerheten ivaretas ved at innsender har rolle/rettighet for innsending av årsregnskapet via Altinn, og ved at det bekreftes at årsregnskapet er fastsatt av kompetent organ.

Brønnøysundregistrene, 30.06.2025



Organisasjonsnr: 941 559 190
KEMIRA CHEMICALS AS

RESULTATREGNSKAP

Beløp i: NOK	Note	2024	2023
RESULTATREGNSKAP			
Inntekter			
Salgsinntekt		203 533	1 528 016
Annen driftsinntekt		74 832 885	70 166 965
Sum inntekter		75 036 418	71 694 981
Kostnader			
Varekostnad		8 366 799	8 170 553
Lønnskostnad		31 634 907	28 936 292
Avskrivning		5 951 597	4 420 228
Annen driftskostnad		19 917 872	21 613 626
Sum kostnader		65 871 175	63 140 699
Driftsresultat		9 165 243	8 554 282
Finansinntekter og finanskostnader			
Annen finansinntekt		369 259	195 363
Sum finansinntekter		369 259	195 363
Annen finanskostnad		41 687	125 172
Sum finanskostnader		41 687	125 172
Netto finans		327 572	70 191
Ordinært resultat før skattekostnad			
Ordinært resultat før skattekostnad		9 492 815	8 624 473
Skattekostnad på ordinært resultat		2 122 094	1 899 250
Ordinært resultat etter skattekostnad		7 370 721	6 725 223
Årsresultat		7 370 721	6 725 223
Overføringer og disponeringer			
Overføringer annen egenkapital		7 370 721	6 725 224
Sum overføringer og disponeringer		7 370 721	6 725 224



Organisasjonsnr: 941 559 190
KEMIRA CHEMICALS AS

BALANSE

Beløp i: NOK Note 2024 2023

BALANSE - EIENDELER

Anleggsmidler

Immaterielle eiendeler

Forskning og utvikling	93 929	142 936
Utsatt skattefordel	1 567 101	1 453 792
Sum immaterielle eiendeler	1 661 030	1 596 728

Varige driftsmidler

Tomter, bygninger og annen fast eiendom	6 321 432	6 700 106
Maskiner og anlegg	36 116 689	30 266 090
Sum varige driftsmidler	42 438 121	36 966 196

Sum anleggsmidler

	44 099 151	38 562 924
--	-------------------	-------------------

Omløpsmidler

Varer

Sum varer	319 842	253 045
------------------	----------------	----------------

Fordringer

Kundefordringer	10 239 764	8 424 780
Andre fordringer	9 634 515	10 699 005
Sum fordringer	19 874 279	19 123 785

Bankinnskudd, kontanter og lignende

Sum bankinnskudd, kontanter og lignende	3 727 500	3 918 649
--	------------------	------------------

Sum omløpsmidler

	23 921 621	23 295 479
--	-------------------	-------------------

SUM EIENDELER

	68 020 772	61 858 403
--	-------------------	-------------------

BALANSE - EGENKAPITAL OG GJELD

Egenkapital

Innskutt egenkapital

Aksjekapital	100 000	100 000
Sum innskutt egenkapital	100 000	100 000

Opptjent egenkapital

Annen egenkapital	45 569 944	38 199 223
Sum opptjent egenkapital	45 569 944	38 199 223

Sum egenkapital

	45 669 944	38 299 223
--	-------------------	-------------------

Gjeld



Langsiktig gjeld		
Annen langsiktig gjeld		
Øvrig langsiktig gjeld		1 522 200
Sum annen langsiktig gjeld		1 522 200
Sum langsiktig gjeld	0	1 522 200
Kortsiktig gjeld		
Leverandørgjeld	9 124 813	9 826 109
Betalbar skatt	2 228 937	1 532 978
Skyldige offentlige avgifter	6 899 062	6 750 412
Annen kortsiktig gjeld	4 098 016	3 927 481
Sum kortsiktig gjeld	22 350 828	22 036 980
Sum gjeld	22 350 828	23 559 180
SUM EGENKAPITAL OG GJELD	68 020 772	61 858 403



Organisasjonsnr: 941 559 190
KEMIRA CHEMICALS AS

NOTEOPPLYSNINGER - SELSKAP - alle poster oppgitt i hele tall

Note

Antall aksjer og aksjeeiere

Note

Antall årsverk i regnskapsåret

Virksomheten har hatt følgende antall årsverk:
0.00

Omløpsmidler Startdato Sluttdato Endring

Skattemessig fremf.undersk. Startdato Sluttdato Endring

Kortsiktig gjeld Startdato Sluttdato Endring



Shape the future
with confidence

Statsautoriserte revisorer
Ernst & Young AS

Nygata 4
1607 Fredrikstad

Foretaksregisteret: NO 976 389 387 MVA
Tlf: +47 24 00 24 00

www.ey.no
Medlemmer av Den norske Revisorforening

Til generalforsamlingen i Kemira Chemicals AS

UAVHENGIG REVISORS BERETNING

Konklusjon

Vi har revidert årsregnskapet for Kemira Chemicals AS som består av balanse per 31. desember 2024, resultatregnskap for regnskapsåret avsluttet per denne datoen og noter til årsregnskapet, herunder et sammendrag av viktige regnskapsprinsipper.

Etter vår mening

- oppfyller årsregnskapet gjeldende lovkrav, og
- gir årsregnskapet et rettviseende bilde av selskapets finansielle stilling per 31. desember 2024 og av dets resultater for regnskapsåret avsluttet per denne datoen i samsvar med regnskapslovens regler og god regnskapsskikk i Norge.

Grunnlag for konklusjon

Vi har gjennomført revisjonen i samsvar med International Standards on Auditing (ISA-ene). Våre oppgaver og plikter i henhold til disse standardene er beskrevet nedenfor under *Revisors oppgaver og plikter ved revisjonen av årsregnskapet*. Vi er uavhengige av selskapet i samsvar med kravene i relevante lover og forskrifter i Norge og *International Code of Ethics for Professional Accountants* (inkludert internasjonale uavhengighetsstandarder) utstedt av International Ethics Standards Board for Accountants (IESBA-reglene), og vi har overholdt våre øvrige etiske forpliktelser i samsvar med disse kravene. Innhentet revisjonsbevis er etter vår vurdering tilstrekkelig og hensiktsmessig som grunnlag for vår konklusjon.

Ledelsens ansvar for årsregnskapet

Styret og daglig leder (ledelsen) er ansvarlige for å utarbeide årsregnskapet og for at det gir et rettviseende bilde i samsvar med regnskapslovens regler og god regnskapsskikk i Norge. Ledelsen er også ansvarlig for slik intern kontroll som den finner nødvendig for å kunne utarbeide et årsregnskap som ikke inneholder vesentlig feilinformasjon, verken som følge av misligheter eller utilsiktede feil.

Ved utarbeidelsen av årsregnskapet må ledelsen ta standpunkt til selskapets evne til fortsatt drift og opplyse om forhold av betydning for fortsatt drift. Forutsetningen om fortsatt drift skal legges til grunn for årsregnskapet med mindre ledelsen enten har til hensikt å avvikle selskapet eller virksomheten, eller ikke har noe annet realistisk alternativ.

Revisors oppgaver og plikter ved revisjonen av årsregnskapet

Vårt mål er å oppnå betryggende sikkerhet for at årsregnskapet som helhet ikke inneholder vesentlig feilinformasjon, verken som følge av misligheter eller utilsiktede feil, og å avgi en revisjonsberetning som inneholder vår konklusjon. Betyggende sikkerhet er en høy grad av sikkerhet, men ingen garanti for at en revisjon utført i samsvar med ISA-ene, alltid vil avdekke vesentlig feilinformasjon. Feilinformasjon kan oppstå som følge av misligheter eller utilsiktede feil. Feilinformasjon er å anse som vesentlig dersom den enkeltvis eller samlet med rimelighet kan forventes å påvirke de økonomiske beslutningene som brukerne foretar, på grunnlag av årsregnskapet.

Som del av en revisjon i samsvar med ISA-ene, utøver vi profesjonelt skjønn og utviser profesjonell skepsis gjennom hele revisjonen. I tillegg:



Shape the future
with confidence

- identifiserer og vurderer vi risikoen for vesentlig feilinformasjon i årsregnskapet, enten det skyldes misligheter eller utilsiktede feil. Vi utformer og gjennomfører revisjonshandlinger for å håndtere slike risikoer, og innhenter revisjonsbevis som er tilstrekkelig og hensiktsmessig som grunnlag for vår konklusjon. Risikoen for at vesentlig feilinformasjon som følge av misligheter ikke blir avdekket, er høyere enn for feilinformasjon som skyldes utilsiktede feil, siden misligheter kan innebære samarbeid, forfalskning, bevisste utelatelser, uriktige fremstillinger eller overstyring av intern kontroll.
- opparbeider vi oss en forståelse av den interne kontrollen som er relevant for revisjonen, for å utforme revisjonshandlinger som er hensiktsmessige etter omstendighetene, men ikke for å gi uttrykk for en mening om effektiviteten av selskapets interne kontroll.
- evaluerer vi om de anvendte regnskapsprinsippene er hensiktsmessige og om regnskapsestimaterne og tilhørende noteopplysninger utarbeidet av ledelsen er rimelige.
- konkluderer vi på om ledelsens bruk av fortsatt drift-forutsetningen er hensiktsmessig, og, basert på innhentede revisjonsbevis, hvorvidt det foreligger vesentlig usikkerhet knyttet til hendelser eller forhold som kan skape betydelig tvil om selskapets evne til fortsatt drift. Dersom vi konkluderer med at det eksisterer vesentlig usikkerhet, kreves det at vi i revisjonsberetningen henleder oppmerksomheten på tilleggsopplysningene i årsregnskapet, eller, dersom slike tilleggsopplysninger ikke er tilstrekkelige, at vi modifierer vår konklusjon. Våre konklusjoner er basert på revisjonsbevis innhentet frem til datoen for revisjonsberetningen. Etterfølgende hendelser eller forhold kan imidlertid medføre at selskapet ikke kan fortsette driften.
- evaluerer vi den samlede presentasjonen, strukturen og innholdet i årsregnskapet, inkludert tilleggsopplysningene, og hvorvidt årsregnskapet gir uttrykk for de underliggende transaksjonene og hendelsene på en måte som gir et rettviseende bilde.

Vi kommuniserer med styret blant annet om det planlagte innholdet i og tidspunktet for revisjonsarbeidet og eventuelle vesentlige funn i revisjonen, herunder vesentlige svakheter i den interne kontrollen som vi avdekker gjennom revisjonen.

Fredrikstad, 19. juni 2025
ERNST & YOUNG AS

Revisjonsberetningen er signert elektronisk

Jon-Michael Grefsrød
statsautorisert revisor

Penneo Dokumentnøkkel: 057R2-WFLX-IB02H-SNCUX-ACJYT-DJ3FA



PENNEO

Signaturene i dette dokumentet er juridisk bindende. Dokument signert med "Penneo™ - sikker digital signatur". De signerende parter sin identitet er registrert, og er listet nedenfor.

"Med min signatur bekrefter jeg alle datoer og innholdet i dette dokument."

Grefsrød, Jon-michael

Statsautorisert revisor

Serienummer: no_bankid:9578-5992-4-3016511

IP: 147.161.xxx.xxx

2025-06-19 12:35:56 UTC



Penneo Dokumentnøkkel: 057R2-WFLX-JB02H-5NCUX-ACJYT-DJ5FA

Dette dokumentet er signert digitalt via [Penneo.com](https://penneo.com). De signerte dataene er validert ved hjelp av den matematiske hashverdien av det originale dokumentet. All kryptografisk bevisføring er innebygd i denne PDF-en for fremtidig validering.

Dette dokumentet er forseglet med et kvalifisert elektronisk segl. For mer informasjon om Penneos kvalifiserte tillitstjenester, se <https://eud.penneo.com>.

Slik kan du bekrefte at dokumentet er originalt

Når du åpner dokumentet i Adobe Reader, kan du se at det er sertifisert av **Penneo A/S**. Dette beviser at innholdet i dokumentet ikke har blitt endret siden tidspunktet for signeringen. Bevis for de individuelle signatørens digitale signaturer er vedlagt dokumentet.

Du kan bekrefte de kryptografiske bevisene ved hjelp av Penneos validator, <https://penneo.com/validator>, eller andre valideringsverktøy for digitale signaturer.



Docusign Envelope ID: F2715B88-2580-4EF9-A17B-AB3D195C2760

Årsregnskap

Kemira Chemicals AS

2024



DocuSign Envelope ID: F2715B88-2580-4EF9-A17B-AB3D195C2760

Kemira Chemicals AS Resultatregnskap

NOTE	DRIFTSINNEKTER OG DRIFTSKOSTNADER	2024	2023
2	Salgsinntekt	203 533	1 528 016
3	Annen driftsinntekt	74 832 885	70 166 965
	Sum driftsinntekter	75 036 419	71 694 981
3	Varekostnad	8 366 799	8 170 553
4	Lønnskostnad	31 634 907	28 936 292
5	Avskrivning på varige driftsmidler	5 951 597	4 420 228
4	Annen driftskostnad	19 917 872	21 613 624
	Sum driftskostnader	65 871 175	63 140 697
	Driftsresultat	9 165 243	8 554 284
	FINANSINNEKTER OG FINANSKOSTNADER		
6	Finansinntekter	369 259	195 363
6	Finanskostnader	-41 687	-125 172
	Netto finansresultat	327 571	70 190
	Årsresultat før skattekostnad	9 492 815	8 624 474
7	Skattekostnad	2 122 094	1 899 250
	ÅRSRESULTAT	7 370 721	6 725 224
	OVERFØRINGER		
10	Avsatt til annen egenkapital	7 370 721	6 725 224
	Sum overføringer	7 370 721	6 725 224



Docusign Envelope ID: F2715B88-2580-4EF9-A17B-AB3D195C2760

Kemira Chemicals AS
Balanse pr 31. desember

NOTE EIEDELER	2024	2023
Anleggsmidler		
Immaterielle eiendeler		
5 Konesjoner, patenter, lisenser, varemerker og lignende	93 929	142 936
7 Utsatt skattefordel	<u>1 567 101</u>	<u>1 453 792</u>
Sum immaterielle eiendeler	<u>1 661 030</u>	<u>1 596 728</u>
Varige driftsmidler		
5 Tomter, bygninger og annen fast eiendom	6 321 432	6 700 106
5 Maskiner og anlegg	<u>36 116 689</u>	<u>30 266 090</u>
Sum varige driftsmidler	<u>42 438 120</u>	<u>36 966 196</u>
Sum anleggsmidler	<u>44 099 150</u>	<u>38 562 924</u>
Omløpsmidler		
Varer	<u>319 842</u>	<u>253 045</u>
Fordringer		
3 Kundefordringer	10 239 764	8 424 780
3 Andre fordringer	<u>9 634 515</u>	<u>10 699 004</u>
Sum fordringer	<u>19 874 279</u>	<u>19 123 785</u>
9 Bankinnskudd, kontanter og lignende	<u>3 727 500</u>	<u>3 918 649</u>
Sum omløpsmidler	<u>23 921 621</u>	<u>23 295 478</u>
SUM EIEDELER	<u>68 020 772</u>	<u>61 858 402</u>



Docusign Envelope ID: F2715B88-2580-4EF9-A17B-AB3D195C2760

Kemira Chemicals AS
Balanse pr 31. desember

NOTE EGENKAPITAL OG GJELD	2024	2023
Egenkapital		
Innskutt egenkapital		
10 Selskapskapital (50 aksjer á kr 2 000,-)	<u>100 000</u>	<u>100 000</u>
Sum innskutt egenkapital	<u>100 000</u>	<u>100 000</u>
Opptjent egenkapital		
10 Annen egenkapital	45 569 944	38 199 223
Avsatt utbytte	<u>0</u>	<u>0</u>
Sum opptjent egenkapital	<u>45 569 944</u>	<u>38 199 223</u>
Sum egenkapital	<u>45 669 944</u>	<u>38 299 223</u>
Gjeld		
Annen langsiktig gjeld		
Langsiktig gjeld	<u>0</u>	<u>1 522 200</u>
Sum annen langsiktig gjeld	<u>0</u>	<u>1 522 200</u>
Kortsiktig gjeld		
3 Leverandørgjeld	9 124 814	9 826 109
7 Betalbar skatt	2 228 937	1 532 978
Skyldige offentlige avgifter	6 899 062	6 750 412
10 Utbytte	<u>0</u>	<u>0</u>
3 Annen kortsiktig gjeld	<u>4 098 014</u>	<u>3 927 480</u>
Sum kortsiktig gjeld	<u>22 350 827</u>	<u>22 036 979</u>
Sum gjeld	<u>22 350 827</u>	<u>23 559 179</u>
SUM EGENKAPITAL OG GJELD	<u>68 020 771</u>	<u>61 858 402</u>



DocuSign Envelope ID: F2715B88-2580-4EF9-A17B-AB3D195C2760

Kemira Chemicals AS


Fredrikstad, 16 juni 2025

I styret for Kemira Chemicals A/S


Signed by:

1543C765046C40B...


Fredrik Nyrén
Styreformann

Signed by:

149E7A0BAAAC4F4...

Ole Kielland
Styremedlem

Signed by:

ED207CEC9C9549D...

Markus Katila
Styremedlem

Signed by:

C72F0CB4A937443...

Peter Ersman
Daglig leder



DocuSign Envelope ID: F2715B88-2580-4EF9-A17B-AB3D195C2760

Kemira Chemicals AS

Noter til regnskapet 2024

Note 1 Regnskapsprinsipper

Grunnleggende prinsipper

Årsregnskapet er satt opp i samsvar med regnskapsloven av 1998 og god regnskapsskikk i Norge. Årsregnskapet består av resultatregnskap, balanse og noteopplysninger og er avlagt etter reglene for små foretak.

Årsregnskapet er basert på de grunnleggende prinsipper om historisk kost, sammenlignbarhet, fortsatt drift, kongruens og forsiktighet. Transaksjoner regnskapsføres til verdien av vederlaget på transaksjonstidspunktet. Inntekter resultatføres når de er opptjent og kostnader sammenstilles med opptjente inntekter. Regnskapsprinsippene utdypes nedenfor.

Hovedregel for vurdering og klassifisering av eiendeler og gjeld

Eiendeler bestemt til varig eie eller bruk er klassifisert som anleggsmidler. Andre eiendeler er klassifisert som omløpsmidler. Fordringer som skal tilbakebetales innen et år er klassifisert som omløpsmidler. Ved klassifisering av kortsiktig og langsiktig gjeld er tilsvarende kriterier lagt til grunn.

Omløpsmidler vurderes til laveste av anskaffelseskost og virkelig verdi.

Anleggsmidler vurderes til anskaffelseskost, men nedskrives til gjenvinnbart beløp dersom dette er lavere enn bokført verdi, og verdifallet forventes ikke å være forbigående. Anleggsmidler med begrenset økonomisk levetid avskrives planmessig.

Annen langsiktig gjeld og kortsiktig gjeld er vurdert til pålydende beløp.

Immaterielle eiendeler

Utgifter til egen tilvirkning av immaterielle eiendeler, herunder utgifter til egen forskning og utvikling, balanseføres når det er sannsynlig at de fremtidige økonomiske fordelene knyttet til eiendelene vil tilflyte selskapet og anskaffelseskost kan måles pålitelig.

Immaterielle eiendeler som er kjøpt enkeltvis, er balanseført til anskaffelseskost. Immaterielle eiendeler overtatt ved kjøp av virksomhet, er balanseført til anskaffelseskost når kriteriene for balanseføring er oppfylt.

Immaterielle eiendeler med begrenset økonomisk levetid avskrives planmessig. Immaterielle eiendeler nedskrives til gjenvinnbart beløp dersom de forventede økonomiske fordelene ikke dekker balanseført verdi og eventuelle gjenstående tilvirkningsutgifter.

Leieavtaler

Driftsmidler som leies på betingelser som i det vesentlige overfører økonomisk risiko og kontroll til selskapet (finansiell leasing), balanseføres under varige driftsmidler og tilhørende leieforpliktelse medtas som forpliktelse under rentebærende langsiktig gjeld til nåverdien av leiebetalingene. Driftsmiddelet avskrives planmessig, og forpliktelsen reduseres med betalt leie etter fradrag for beregnet rentekostnad.

Inntektsføringstidspunkt

Inntekt regnskapsføres når den er opptjent, altså når både risiko og kontroll i hovedsak er overført til kunden. Dette vil normalt være tilfellet når varen er levert til kunden. Inntektene regnskapsføres med verdien av vederlaget på transaksjonstidspunktet

Driftsinntektene er fratrukket merverdiavgift, rabatter, bonuser og fakturerte fraktkostnader.

Kostnadsføringstidspunkt / sammenstilling

Kostnader regnskapsføres som hovedregel i samme periode som tilhørende inntekt. Utgifter som ikke kan henføres direkte til inntekter, kostnadsføres når de påløper.

Varige driftsmidler

Varige driftsmidler føres i balansen til anskaffelseskost, fratrukket akkumulerte avskrivninger. Dersom den virkelige verdien av et driftsmiddel er lavere enn bokført verdi, og dette skyldes årsaker som ikke antas å være forbigående, skrives et driftsmiddel ned til virkelig verdi. Utgifter forbundet med normalt vedlikehold og reparasjoner blir løpende kostnadsført. Utgifter ved større utskiftninger og fornyelser som øker driftsmidlenes levetid vesentlig, aktiveres. Driftsmidler som erstattes, kostnadsføres. Et driftsmiddel anses som varig dersom det har en økonomisk levetid på over 3 år, samt en kostpris som overstiger kr 30 000,-



DocuSign Envelope ID: F2715B88-2580-4EF9-A17B-AB3D195C2760

Operasjonell leasing kostnadsføres som vanlig leiekostnad, og klassifiseres som ordinær driftskostnad.

Avskrivninger

Ordinære avskrivninger er beregnet lineært over driftsmidlenes økonomiske levetid med utgangspunkt i historisk kostpris. Avskrivningene er klassifisert som ordinære driftskostnader.

Fordringer

Kundefordringer og andre fordringer er oppført til pålydende etter fradrag for avsetning til forventet tap. Avsetning til tap gjøres på grunnlag av en individuell vurdering av de enkelte fordringene. I tillegg gjøres for øvrige kundefordringer en uspesifisert avsetning for å dekke antatte tap.

Bankinnskudd, kontanter og lignende

Bankinnskudd, kontanter og lignende inkluderer kontanter, bankinnskudd og andre betalingsmidler med forfallsdato som er kortere enn tre måneder fra anskaffelse.

Valuta

Pengeposter i utenlandsk valuta er i balansen omregnet til balansedagens kurs. Valutakursdifferanser presenteres som finansinntekt eller kostnad.

Pensjoner

Ytelsesbasert pensjon er i løpet av siste regnskapsåret erstattet med premiepensjon. Dette betyr at det ikke lenger er noen pensjonsforpliktelse i balansen. Tilsvarende poster oppløses fra egenkapitalen.

Skatter

Skattekostnaden sammenstilles med regnskapsmessig resultat før skatt. Skattekostnaden består av betalbar skatt (skatt på årets direkte skattepliktige inntekt) og endring i netto utsatt skatt. Utsatt skatt og utsatt skattefordel er presentert netto i balansen.

Note 2 Salgsinntekter

Per virksomhetsområde:	2024	2023
<i>Municipal & Industrial</i>	203 533	1 528 016
Sum	203 533	1 528 016

Per geografisk marked:	2024	2023
<i>Norge</i>	203 533	1 528 016
Sum	203 533	1 528 016

Note 3 Transaksjoner og mellomværende med nærstående parter

Selskaper i konsemet:

Kemira Oyj

Transaksjoner med nærstående selskaper

Selskapet har foretatt flere forskjellige transaksjoner med nærstående. Alle transaksjoner er foretatt som del av den ordinære virksomheten og til armlengdes priser. Virksomheten endret i 2011 forretningsmodell og fungerer nå nesten utelukkende som agent og produksjonsenhet for Kemira Oyj.

De vesentligste transaksjoner med nærstående som er reflektert i regnskapet

Annen driftsinntekt	2024	2023
Agent og tolling fee	17 955 813	15 628 754
Annen kostnadskompensasjon	56 877 072	54 538 211
Sum	74 832 885	70 166 965



DocuSign Envelope ID: F2715B88-2580-4EF9-A17B-AB3D195C2760

Varekostnad	2024	2023
Intercompany fee	-	-
Sum	-	-

Mellomværende med nærstående parter:

	Kundefordringer		Andre fordringer*	
	2024	2023	2024	2023
<i>Kemira Oyj</i>	10 197 597	7 848 730	9 163 774	10 504 629
Sum	10 197 597	7 848 730	9 163 774	10 504 629

* er primært innestående beløp på bankkonto i konsernkonto ordning

Motpart	Langsiktig gjeld		Annen kortsiktig gjeld	
	2024	2023	2024	2023
<i>Kemira Oyj</i>	-	-1 522 200	-3 908 309	-3 908 309
Sum	-	-1 522 200	-3 908 309	-3 908 309

Note 4 Lønnskostnad, antall ansatte, godtgjørelser, lån til ansatte mm

Lønnskostnad	2024	2023
Lønn	25 432 016	22 581 583
Folketrygdavgift	3 704 971	3 956 722
Pensjonskostnader	2 039 453	1 802 771
Andre ytelser	433 266	595 216
Sum	31 609 707	28 936 292

Antall årsverk sysselsatt i regnskapsåret 29 27,7

Ytelser til ledende personer	Lønn	Pensjonskostnader	Annen godtgjørelse
Daglig leder	-	-	-

Daglig leder lønnes av annet selskap i konsernet
Øvrige ansatte har ingen lån i selskapet.

Det foreligger ikke avtale om å gi daglig leder eller medlemmer av styret særskilt vederlag ved opphør av arbeidsforholdet/vervet

Revisor

Honorar til EY 2024 og 2023 fordeler seg slik:

	2024	2023
Lovpålagt revisjon	94 970	76 377
Andre attestasjonstjenester		
Bistand	71 445	66 000

Obligatorisk tjenestepensjon (OTP)

Foretaket er pliktig til å ha tjenestepensjonsordning etter lov om obligatorisk tjenestepensjon, og har pensjonsordning som tilfredsstiller kravene i denne loven.

Sammensetningen av samlede pensjoner og pensjonsforpliktelser

Pensjonsordningen behandles regnskapsmessig i henhold til NRS.
Selskapet har pensjonsordninger som omfatter alle ansatt.



DocuSign Envelope ID: F2715B88-2580-4EF9-A17B-AB3D195C2760

Note 5 Varige driftsmidler

	Produksjons- rettigheter	Bygn. og annen fast eiendom	Maskiner og anlegg	Anlegg under utførelse	Sum
Anskaffelseskost 01.01.24	891 485	12 822 492	68 080 321	1 301 486	83 095 784
Tilgang kjøpte driftsmidler	-	221 798	1 813 079	9 339 637	11 374 515
Avgang	-	-	-	-	-
Anskaffelseskost 31.12.24	891 485	13 044 290	69 893 401	10 641 123	94 470 298
Akk. avskr., nedskr. og rev. nedskrivninger 31.12.24	797 556	6 729 158	44 411 535	-	51 938 249
Bokført verdi pr. 31.12.24	93 929	6 315 132	25 481 866	10 641 123	42 532 049
Årets avskrivninger	49 007	606 773	5 295 818	-	5 951 597
Årets nedskrivninger	-	-	-	-	-
Årets rev. nedskrivninger	-	-	-	-	-
Økonomisk levetid Avskrivningsplan	Inntil 10 år lineær	Inntil 25 år lineær	Inntil 7 år lineær	Avskrives ikke	

Ikke-balanserte leieavtaler

Leie av ikke-balanserte leieavtaler: 714 600
Utløp av leieavtalene: Perioden 2025 till 2029

Ikke-balanserte leieavtaler knytter seg til 5 leieavtaler relatert til enkelte driftsmidler og ett lagerlokale. Leieavtalene er å regne som operasjonell lease og balanseføres derfor ikke.

Note 6 Poster som er slått sammen i regnskapet:

Finansinntekter	2024	2023
Renteinntekter	368 906	195 275
Annen finansinntekt	353	88
Sum finansinntekter	369 259	195 363
Finanskostnader	2024	2023
Rentekostnader	23 156	100 980
Andre finanskostnader	18 531	24 192
Sum finanskostnader	41 687	125 172



DocuSign Envelope ID: F2715B88-2580-4EF9-A17B-AB3D195C2760

Note 7 Skattekostnad

Som tillegg i skattenoten er 1.456.050 kr ført direkte mot egenkapitalen som en del av lukkingen av ydelsepensjonsavtalen.

Årets skattekostnad fremkommer slik:	2024	2023
Betalbar skatt	2 235 403	1 532 978
Endring i ligning for tidligere år		
Endring i utsatt skatt	- 113 309	366 272
Korrigerings utsatt skatt tidligere år		
Skattekostnad	2 122 094	1 899 250

Beregning av årets skattegrunnlag:

	2024	2023
Resultat før skattekostnad	9 492 815	8 624 474
Permanente forskjeller	153 069	8 481
Endring i midlertidige forskjeller	515 040	1 664 871
Årets skattegrunnlag	10 160 924	6 968 084
Betalbar skatt (22%) av årets skattegrunnlag	2 235 403	1 532 978
Endring i ligning for tidligere år	-6 466	
Betalbar skatt i balansen	2 228 937	1 532 978

Oversikt over midlertidige forskjeller:

	2024	2023
Våre driftsmidler	- 8 022 451	7 732 227
Saldo på gevinst- og tapskonto	899 263	1 124 079
Netto pensjonsmidler		
Netto midlertidige forskjeller 31.12	-7 123 188	-6 608 148
Utsatt skatt/skattefordel 22%	-1 567 101	-1 453 793
Ikke balanseført utsatt skattefordel		-

Utsatt skattefordel er oppført med utgangspunkt i fremtidig inntekt.

Note 8 Langsiktige fordringer og gjeld

Balanseført verdi av fordringer med forfall senere enn ett år:	2024	2023
Langsiktig gjeld	-	1 522 200

Note 9 Bankinnskudd, garantier:

Av inntående på bank, er kr 1 373 104 bundet til skyldig skattetrekk.



DocuSign Envelope ID: F2715B88-2580-4EF9-A17B-AB3D195C2760

Note 10 Egenkapital og aksjonærinformasjon

Aksjekapitalen i selskapet pr 31.12.24 består av følgende aksjeklasser:
Alle aksjer er ordinære.

Eierstruktur	Antall aksjer	Pålydende	SUM	Eierandel	Stemmeandel
Kemira Europe Oyj, Finland	50	2 000	100 000	100%	100%

	Aksje-kapital	Annen innskutt egenkapital	Annen egenkapital	Sum egenkapital
Egenkapital 01.01.24	100 000	3 216 965	34 982 258	38 299 223
Årets resultat			7 370 721	7 370 721
Ydelsepensjonseffekt				-
Tilleggsutbytte, utbetalt i året				-
Andre endringer				-
Egenkapital 31.12.24	100 000	3 216 965	42 352 979	45 669 944

Note 11 Selskapsopplysninger

Selskapet er et heleid datterselskap av topp morselskap Kemira Oyj, finsk org nr. 0109823-0 med forretningskontor i Helsinki, Finland. Kemira Oyj utarbeider konsernregnskap.

Note 12 Hendelser etter balansedagen

Risiko på kort sikt og usikkerhet

Det globale markedsmiljøet som krig i Ukraina, tilgjengeligheten av energi og råvarer men også driften av forsyningskjeder kan påvirke selskapets produksjonsvolumer. Datterselskapene fungerer som selskaper med begrenset risiko i EMEAs forretningsmodell som beskytter datterselskapet mot de negative økonomiske effektene.



Kemira Chemicals AS

Noter til regnskapet for 2024

Note 1 - Regnskapsprinsipper

Årsregnskapet er satt opp i samsvar med regnskapslovens bestemmelser og god regnskapsskikk for små foretak.