



## ÅRSREGNSKAPET FOR REGNSKAPSÅRET 2022 - GENERELL INFORMASJON

### Enheten

Organisasjonsnummer: 914 841 712  
Organisasjonsform: Aksjeselskap  
Foretaksnavn: ARENDAL BLIKKENSLAGERMESTER AS  
Forretningsadresse: Aanon Biesvei 43  
4815 SALTRØD

### Regnskapsår

Årsregnskapets periode: 01.01.2022 - 31.12.2022

### Konsern

Morselskap i konsern: Nei

### Regnskapsregler

Regler for små foretak benyttet: Ja  
Benyttet ved utarbeidelsen av årsregnskapet til selskapet: Regnskapslovens alminnelige regler

### Årsregnskapet fastsatt av kompetent organ

Bekreftet av representant for selskapet: ECIT Normann & Øygarden AS  
Dato for fastsettelse av årsregnskapet: 03.04.2023

### Grunnlag for avgivelse

År 2022: Årsregnskapet er elektronisk innlevert  
År 2021: Tall er hentet fra elektronisk innlevert årsregnskap fra 2022

*Det er ikke krav til at årsregnskapet m.v. som sendes til Regnskapsregisteret er undertegnet. Kontrollen på at dette er utført ligger hos revisor/enhetens øverste organ. Sikkerheten ivaretas ved at innsender har rolle/rettighet for innsending av årsregnskapet via Altinn, og ved at det bekreftes at årsregnskapet er fastsatt av kompetent organ.*

Brønnøysundregistrene, 26.03.2024



## Resultatregnskap

| Beløp i: NOK                                  | Note | 2022             | 2021             |
|---|------|------------------|------------------|
| <b>RESULTATREGNSKAP</b>                       |      |                  |                  |
| <b>Inntekter</b>                              |      |                  |                  |
| Salgsinntekt                                  |      | 6 477 708        | 6 041 186        |
| Annen driftsinntekt                           |      | -12 040          | 37 040           |
| <b>Sum inntekter</b>                          |      | <b>6 465 668</b> | <b>6 078 226</b> |
| <b>Kostnader</b>                              |      |                  |                  |
| Varekostnad                                   |      | 1 957 813        | 1 834 543        |
| Lønnskostnad                                  | 1    | 3 241 540        | 3 629 080        |
| Avskrivning av driftsmidler                   | 2    | 214 383          | 136 359          |
| Annen driftskostnad                           |      | 914 269          | 650 648          |
| <b>Sum kostnader</b>                          |      | <b>6 328 004</b> | <b>6 250 630</b> |
| <b>Driftsresultat</b>                         |      | <b>137 663</b>   | <b>-172 404</b>  |
| <b>Finansinntekter og finanskostnader</b>     |      |                  |                  |
| Annen renteinntekt                            |      | 3 741            | 2 802            |
| Annen finansinntekt                           |      |                  | 77               |
| <b>Sum finansinntekter</b>                    |      | <b>3 741</b>     | <b>2 879</b>     |
| Annen rentekostnad                            |      | 2 291            | 700              |
| <b>Sum finanskostnader</b>                    |      | <b>2 291</b>     | <b>700</b>       |
| <b>Netto finans</b>                           |      | <b>1 450</b>     | <b>2 179</b>     |
| <b>Ordinært resultat før skattekostnad</b>    |      | <b>139 113</b>   | <b>-170 225</b>  |
| Skattekostnad på resultat                     | 3    | 30 960           | -37 054          |
| <b>Ordinært resultat etter skattekostnad</b>  |      | <b>108 153</b>   | <b>-133 171</b>  |
| <b>Årsresultat</b>                            |      | <b>108 153</b>   | <b>-133 171</b>  |
| <b>Årsresultat etter minoritetsinteresser</b> |      | <b>108 153</b>   | <b>-133 171</b>  |
| <b>Totalresultat</b>                          |      | <b>108 153</b>   | <b>-133 171</b>  |
| <b>Overføringer og disponeringer</b>          |      |                  |                  |



## Resultatregnskap

| <b>Beløp i: NOK</b>                      | <b>Note</b> | <b>2022</b>    | <b>2021</b>     |
|--|-------------|----------------|-----------------|
| Ordinært utbytte                         | 4           | 100 000        |                 |
| Avsatt til annen egenkapital             | 4           | 8 153          |                 |
| Overført fra annen egenkapital           |             |                | -133 171        |
| <b>Sum overføringer og disponeringer</b> |             | <b>108 153</b> | <b>-133 171</b> |



### Balanse

| Beløp i: NOK                                   | Note | 2022             | 2021             |
|--|------|------------------|------------------|
| <b>BALANSE - EIENDELER</b>                     |      |                  |                  |
| <b>Anleggsmidler</b>                           |      |                  |                  |
| <b>Immaterielle eiendeler</b>                  |      |                  |                  |
| Utsatt skattefordel                            | 3    |                  |                  |
| <b>Varige driftsmidler</b>                     |      |                  |                  |
| Maskiner og anlegg                             | 2    | 469 764          | 533 573          |
| Driftsløsøre, inventar o.a. utstyr             | 2    | 482 775          | 140 943          |
| <b>Sum varige driftsmidler</b>                 |      | <b>952 539</b>   | <b>674 517</b>   |
| <b>Sum anleggsmidler</b>                       |      | <b>952 539</b>   | <b>674 517</b>   |
| <b>Omløpsmidler</b>                            |      |                  |                  |
| <b>Varer</b>                                   |      |                  |                  |
| <b>Fordringer</b>                              |      |                  |                  |
| Kundefordringer                                |      | 346 408          | 364 046          |
| Andre kortsiktige fordringer                   |      | 86 736           | 74 888           |
| <b>Sum fordringer</b>                          |      | <b>433 143</b>   | <b>438 934</b>   |
| <b>Bankinnskudd, kontanter og lignende</b>     |      |                  |                  |
| Bankinnskudd, kontanter o.l.                   | 5    | 1 454 103        | 1 531 983        |
| <b>Sum bankinnskudd, kontanter og lignende</b> |      | <b>1 454 103</b> | <b>1 531 983</b> |
| <b>Sum omløpsmidler</b>                        |      | <b>1 887 246</b> | <b>1 970 917</b> |
| <b>SUM EIENDELER</b>                           |      | <b>2 839 785</b> | <b>2 645 434</b> |
| <b>BALANSE - EGENKAPITAL OG GJELD</b>          |      |                  |                  |
| <b>Egenkapital</b>                             |      |                  |                  |
| <b>Innskutt egenkapital</b>                    |      |                  |                  |
| Aksjekapital                                   | 4, 6 | 100 000          | 100 000          |
| <b>Sum innskutt egenkapital</b>                |      | <b>100 000</b>   | <b>100 000</b>   |



## Balanse

| <b>Beløp i: NOK</b>                      | <b>Note</b> | <b>2022</b>      | <b>2021</b>      |
|--|-------------|------------------|------------------|
| <b>Opptjent egenkapital</b>              |             |                  |                  |
| Annen egenkapital                        | 4           | 1 662 267        | 1 654 114        |
| <b>Sum opptjent egenkapital</b>          |             | <b>1 662 267</b> | <b>1 654 114</b> |
| <b>Sum egenkapital</b>                   |             | <b>1 762 267</b> | <b>1 754 114</b> |
| <b>Gjeld</b>                             |             |                  |                  |
| <b>Langsiktig gjeld</b>                  |             |                  |                  |
| Utsatt skatt                             | 3           | 749              | 5 511            |
| <b>Sum avsetninger for forpliktelser</b> |             | <b>749</b>       | <b>5 511</b>     |
| <b>Annen langsiktig gjeld</b>            |             |                  |                  |
| <b>Sum langsiktig gjeld</b>              |             | <b>749</b>       | <b>5 511</b>     |
| <b>Kortsiktig gjeld</b>                  |             |                  |                  |
| Leverandørgjeld                          |             | 183 906          | 186 772          |
| Betalbar skatt                           | 3           | 35 722           |                  |
| Skyldig offentlige avgifter              | 5           | 418 758          | 329 178          |
| Utbytte                                  |             | 100 000          |                  |
| Annen kortsiktig gjeld                   |             | 338 383          | 369 858          |
| <b>Sum kortsiktig gjeld</b>              |             | <b>1 076 769</b> | <b>885 808</b>   |
| <b>Sum gjeld</b>                         |             | <b>1 077 518</b> | <b>891 319</b>   |
| <b>SUM EGENKAPITAL OG GJELD</b>          |             | <b>2 839 785</b> | <b>2 645 434</b> |



## Brønnøysundregistrene

### ÅRSREGNSKAP FOR REGNSKAPSÅRET 2022 - GENERELL INFORMASJON

Journalnummer: 2023 348610

#### Enheten

Organisasjonsnummer: 914 841 712  
Organisasjonsform: Aksjeselskap  
Foretaksnavn: ARENDAL BLIKKENSLAGERMESTER AS  
Forretningsadresse: Aanon Biesvei 43  
4815 SALTRØD

#### Regnskapsår

Årsregnskapets periode: 01.01.2022 - 31.12.2022

#### Konsern

Morselskap i konsern: Nei

#### Regnskapsregler

Regler for små foretak benyttet: Ja  
Benyttet ved utarbeidelsen av  
årsregnskapet til selskapet: Regnskapslovens alminnelige regler

#### Årsregnskapet fastsatt av kompetent organ

Bekreftet av representant for selskapet: ECIT Normann & Øygarden AS  
Dato for fastsettelse av årsregnskapet: 03.04.2023

#### Revisjon

Årsregnskapet er utarbeidet av ekstern  
autorisert regnskapsfører: Ja  
Ekstern autorisert regnskapsfører har i  
løpet av regnskapsåret bistått ved den  
løpende regnskapsføringen eller utført  
andre tjenester for selskapet enn å  
utarbeide årsregnskapet: Ja

#### Grunnlag for avgivelse

År 2022: Årsregnskap er elektronisk innlevert.  
År 2021: Tall er hentet fra elektronisk innlevert årsregnskap fra 2022.

*Det er ikke krav til at årsregnskapet m.v. som sendes til Regnskapsregisteret er undertegnet. Kontrollen på at dette er utført ligger hos revisor/enhetens øverste organ. Sikkerheten ivaretas ved at innsender har rolle/rettighet for innsending av årsregnskapet via Altinn, og ved at det bekreftes at årsregnskapet er fastsatt av kompetent organ.*

Brønnøysundregistrene, 13.04.2023



Organisasjonsnr: 914 841 712  
ARENDA BLIKKENSLAGERMESTER AS

## RESULTATREGNSKAP

| Beløp i: NOK                                  | Note | 2022             | 2021             |
|---|------|------------------|------------------|
| <b>RESULTATREGNSKAP</b>                       |      |                  |                  |
| <b>Inntekter</b>                              |      |                  |                  |
| Salgsinntekt                                  |      | 6 477 708        | 6 041 186        |
| Annen driftsinntekt                           |      | -12 040          | 37 040           |
| <b>Sum inntekter</b>                          |      | <b>6 465 668</b> | <b>6 078 226</b> |
| <b>Kostnader</b>                              |      |                  |                  |
| Varekostnad                                   |      | 1 957 813        | 1 834 543        |
| Lønnskostnad                                  | 1    | 3 241 540        | 3 629 080        |
| Avskrivning av driftsmidler                   | 2    | 214 383          | 136 359          |
| Annen driftskostnad                           |      | 914 269          | 650 648          |
| <b>Sum kostnader</b>                          |      | <b>6 328 004</b> | <b>6 250 630</b> |
| <b>Driftsresultat</b>                         |      | <b>137 663</b>   | <b>-172 404</b>  |
| <b>Finansinntekter og finanskostnader</b>     |      |                  |                  |
| Annen renteinntekt                            |      | 3 741            | 2 802            |
| Annen finansinntekt                           |      |                  | 77               |
| <b>Sum finansinntekter</b>                    |      | <b>3 741</b>     | <b>2 879</b>     |
| Annen rentekostnad                            |      | 2 291            | 700              |
| <b>Sum finanskostnader</b>                    |      | <b>2 291</b>     | <b>700</b>       |
| <b>Netto finans</b>                           |      | <b>1 450</b>     | <b>2 179</b>     |
| <b>Ordinært resultat før skattekostnad</b>    |      |                  |                  |
| Skattekostnad på resultat                     | 3    | 30 960           | -37 054          |
| <b>Ordinært resultat etter skattekostnad</b>  |      | <b>108 153</b>   | <b>-133 171</b>  |
| <b>Årsresultat</b>                            |      | <b>108 153</b>   | <b>-133 171</b>  |
| <b>Årsresultat etter minoritetsinteresser</b> |      | <b>108 153</b>   | <b>-133 171</b>  |
| <b>Totalresultat</b>                          |      | <b>108 153</b>   | <b>-133 171</b>  |
| <b>Overføringer og disponeringer</b>          |      |                  |                  |
| Ordinært utbytte                              | 4    | 100 000          |                  |
| Avsatt til annen egenkapital                  | 4    | 8 153            |                  |
| Overført fra annen egenkapital                |      |                  | -133 171         |
| <b>Sum overføringer og disponeringer</b>      |      | <b>108 153</b>   | <b>-133 171</b>  |



Organisasjonsnr: 914 841 712  
ARENDALE BLIKKENSLAGERMESTER AS

## BALANSE

| Beløp i: NOK                                       | Note | 2022             | 2021             |
|--|------|------------------|------------------|
| <b>BALANSE - EIENDELER</b>                         |      |                  |                  |
| <b>Anleggsmidler</b>                               |      |                  |                  |
| <b>Immaterielle eiendeler</b>                      |      |                  |                  |
| Utsatt skattefordel                                | 3    |                  |                  |
| <b>Varige driftsmidler</b>                         |      |                  |                  |
| Maskiner og anlegg                                 | 2    | 469 764          | 533 573          |
| Driftsløsøre, inventar o.<br>a. utstyr             | 2    | 482 775          | 140 943          |
| <b>Sum varige driftsmidler</b>                     |      | <b>952 539</b>   | <b>674 517</b>   |
| <b>Sum anleggsmidler</b>                           |      | <b>952 539</b>   | <b>674 517</b>   |
| <b>Omløpsmidler</b>                                |      |                  |                  |
| <b>Varer</b>                                       |      |                  |                  |
| <b>Fordringer</b>                                  |      |                  |                  |
| Kundefordringer                                    |      | 346 408          | 364 046          |
| Andre kortsiktige<br>fordringer                    |      | 86 736           | 74 888           |
| <b>Sum fordringer</b>                              |      | <b>433 143</b>   | <b>438 934</b>   |
| <b>Bankinnskudd, kontanter<br/>og lignende</b>     |      |                  |                  |
| Bankinnskudd, kontanter o.<br>l.                   | 5    | 1 454 103        | 1 531 983        |
| <b>Sum bankinnskudd,<br/>kontanter og lignende</b> |      | <b>1 454 103</b> | <b>1 531 983</b> |
| <b>Sum omløpsmidler</b>                            |      | <b>1 887 246</b> | <b>1 970 917</b> |
| <b>SUM EIENDELER</b>                               |      | <b>2 839 785</b> | <b>2 645 434</b> |
| <b>BALANSE - EGENKAPITAL OG<br/>GJELD</b>          |      |                  |                  |
| <b>Egenkapital</b>                                 |      |                  |                  |
| <b>Innskutt egenkapital</b>                        |      |                  |                  |
| Aksjekapital                                       | 4, 6 | 100 000          | 100 000          |
| <b>Sum innskutt egenkapital</b>                    |      | <b>100 000</b>   | <b>100 000</b>   |
| <b>Opptjent egenkapital</b>                        |      |                  |                  |
| Annen egenkapital                                  | 4    | 1 662 267        | 1 654 114        |
| <b>Sum opptjent egenkapital</b>                    |      | <b>1 662 267</b> | <b>1 654 114</b> |
| <b>Sum egenkapital</b>                             |      | <b>1 762 267</b> | <b>1 754 114</b> |
| <b>Gjeld</b>                                       |      |                  |                  |



|  |   |                  |                  |
|--|---|------------------|------------------|
| <b>Langsiktig gjeld</b>                    |   |                  |                  |
| Utsatt skatt                               | 3 | 749              | 5 511            |
| <b>Sum avsetninger for forpliktelseser</b> |   | <b>749</b>       | <b>5 511</b>     |
| <b>Annen langsiktig gjeld</b>              |   |                  |                  |
| <b>Sum langsiktig gjeld</b>                |   | <b>749</b>       | <b>5 511</b>     |
| <b>Kortsiktig gjeld</b>                    |   |                  |                  |
| Leverandørgjeld                            |   | 183 906          | 186 772          |
| Betalbar skatt                             | 3 | 35 722           |                  |
| Skyldig offentlige avgifter                | 5 | 418 758          | 329 178          |
| Utbytte                                    |   | 100 000          |                  |
| Annen kortsiktig gjeld                     |   | 338 383          | 369 858          |
| <b>Sum kortsiktig gjeld</b>                |   | <b>1 076 769</b> | <b>885 808</b>   |
| <b>Sum gjeld</b>                           |   | <b>1 077 518</b> | <b>891 319</b>   |
| <b>SUM EGENKAPITAL OG GJELD</b>            |   | <b>2 839 785</b> | <b>2 645 434</b> |



Organisasjonsnr: 914 841 712  
ARENDA BLIKKENSLAGERMESTER AS

NOTEOPPLYSNINGER - SELSKAP - alle poster oppgitt i hele tall

**Note**

1

Antall årsverk i regnskapsåret  
4.00

Sum Beløp

Balanseført verdi 31.12. Varige driftsmidler Immaterielle eiend.

**Konsernregnskap**

Morselskapet sitt navn

Forretningskontor for morselskapet

**Begrunnelse for at datterselskap er utelatt fra konsolideringen**

Samlet beløp - tilknyttet selskap Årets Fjorårets

Samlet beløp - foretak i samme konsern Årets Fjorårets

Samlet beløp - foretak i samme konsern Årets Fjorårets

Samlet beløp - felles kontrollert virksomhet Årets Fjorårets

Pantstillelse Beløp

Beholdning av egne aksjer Antall Pålydende Andel av aksjek.



Til generalforsamlingen i  
Arendal Blikkenslagermester AS

## UAVHENGIG REVISORS BERETNING

### Konklusjon

Vi har revidert årsregnskapet for Arendal Blikkenslagermester AS som viser et overskudd på kr 108 153. Årsregnskapet består av balanse per 31. desember 2022, resultatregnskap for regnskapsåret avsluttet per denne datoen og noter til årsregnskapet, herunder et sammendrag av viktige regnskapsprinsipper.

Etter vår mening

- oppfyller årsregnskapet gjeldende lovkrav, og
- gir årsregnskapet et rettviseende bilde av selskapets finansielle stilling per 31. desember 2022, og av dets resultat for regnskapsåret avsluttet per denne datoen i samsvar med regnskapslovens regler og god regnskapsskikk i Norge.

### Grunnlag for konklusjonen

Vi har gjennomført revisjonen i samsvar med de internasjonale revisjonsstandardene International Standards on Auditing (ISA-ene). Våre oppgaver og plikter i henhold til disse standardene er beskrevet i *Revisors oppgaver og plikter ved revisjon av årsregnskapet*. Vi er uavhengige av selskapet slik det kreves i lov og forskrift og International Code of Ethics for Professional Accountants (inkludert internasjonale uavhengighetsstandarder) utstedt av The International Ethics Standards Board for Accountants (IESBA-reglene), og vi har overholdt våre øvrige etiske forpliktelser i samsvar med disse kravene. Innhentet revisjonsbevis er etter vår vurdering tilstrekkelig og hensiktsmessig som grunnlag for vår konklusjon.

### Ledelsens ansvar for årsregnskapet

Ledelsen er ansvarlig for å utarbeide årsregnskapet og for at det gir et rettviseende bilde i samsvar med regnskapslovens regler og god regnskapsskikk i Norge. Ledelsen er også ansvarlig for slik intern kontroll som den finner nødvendig for å kunne utarbeide et årsregnskap som ikke inneholder vesentlig feilinformasjon, verken som følge av misligheter eller utilsiktede feil.

Ved utarbeidelsen av årsregnskapet må ledelsen ta standpunkt til selskapets evne til fortsatt drift og opplyse om forhold av betydning for fortsatt drift. Forutsetningen om fortsatt drift skal legges til grunn for årsregnskapet så lenge det ikke er sannsynlig at virksomheten vil bli avviklet.

Besoks- og postadresse: Teknologiveien 9, 4846 Arendal  
Telefon: 37 19 67 00  
Bankkonto: 7314 05 00256



Medlem av Revisorgruppen

Foretaksregisteret: 981 497 023 MVA  
E-mail: [arendal@rg.no](mailto:arendal@rg.no)  
Hjemmeside: [www.rg.no](http://www.rg.no)



Medlem av UHY International




## *Revisors oppgaver og plikter ved revisjonen av årsregnskapet*



Vårt mål er å oppnå betryggende sikkerhet for at årsregnskapet som helhet ikke inneholder vesentlig feilinformasjon, verken som følge av misligheter eller utilsiktede feil, og å avgi en revisjonsberetning som inneholder vår konklusjon. Betryggende sikkerhet er en høy grad av sikkerhet, men ingen garanti for at en revisjon utført i samsvar med lov, forskrift og god revisjonsskikk i Norge, herunder ISA-ene, alltid vil avdekke vesentlig feilinformasjon som eksisterer. Feilinformasjon kan oppstå som følge av misligheter eller utilsiktede feil. Feilinformasjon blir vurdert som vesentlig dersom den enkeltvis eller samlet med rimelighet kan forventes å påvirke økonomiske beslutninger som brukerne foretar basert på regnskapet.

For videre beskrivelse av revisors oppgaver og plikter vises det til <https://revisorforeningen.no/revisjonsberetninger>

Arendal, 3. april 2023  
Agder-Team Revisjon AS

  
Kjell B. Holtebekk  
Statsautorisert revisor

---

|   |                                |   |  |
|---|--------------------------------|---|--|
| Besøks- og postadresse:   | Teknologiveien 9, 4846 Arendal | Foretaksregisteret:   | 981 497 023 MVA                                  |
| Telefon:  | 37 19 67 00                    | E-mail:   | <a href="mailto:arendal@rg.no">arendal@rg.no</a> |
| Bankkonto:  | 7314 05 00256                  | Hjemmeside:   | <a href="http://www.rg.no">www.rg.no</a>         |
|  | Medlem av Revisorgruppen       |  | Medlem av UHY International                      |



# Årsregnskap 2022 for Arendal Blikkenslagermester AS

Resultatregnskap  
Balanse  
Noter til regnskapet  
Revisors beretning

---

Utarbeidet av:

**ecit**

Document ID:

XLsb0hYIUwVxjpa1sYyotSv7C3LpC9eP4bKf  
ISaONGw=



| <b>Resultatregnskap</b>                   |             |                  |                  |
|---|-------------|------------------|------------------|
| <b>Arendal Blikkenslagermester AS</b>     |             |                  |                  |
| <b>Driftsinntekter og driftskostnader</b> | <b>Note</b> | <b>2022</b>      | <b>2021</b>      |
| Salgsinntekt                              |             | 6 477 708        | 6 041 186        |
| Annen driftsinntekt                       |             | -12 040          | 37 040           |
| <b>Sum driftsinntekter</b>                |             | <b>6 465 668</b> | <b>6 078 226</b> |
| Varekostnad                               |             | 1 957 813        | 1 834 543        |
| Lønnskostnad                              | 1           | 3 241 540        | 3 629 080        |
| Avskrivning av driftsmidler               | 2           | 214 383          | 136 359          |
| Annen driftskostnad                       |             | 914 269          | 650 648          |
| <b>Sum driftskostnader</b>                |             | <b>6 328 004</b> | <b>6 250 630</b> |
| <b>Driftsresultat</b>                     |             | <b>137 663</b>   | <b>-172 404</b>  |
| <b>Finansinntekter og finanskostnader</b> |             |                  |                  |
| Annen renteinntekt                        |             | 3 741            | 2 802            |
| Annen finansinntekt                       |             | 0                | 77               |
| Annen rentekostnad                        |             | 2 291            | 700              |
| <b>Resultat av finansposter</b>           |             | <b>1 450</b>     | <b>2 179</b>     |
| Resultat før skattekostnad                |             | 139 113          | -170 225         |
| Skattekostnad på resultat                 | 3           | 30 960           | -37 054          |
| <b>Resultat</b>                           |             | <b>108 153</b>   | <b>-133 171</b>  |
| <b>Årsresultat</b>                        |             | <b>108 153</b>   | <b>-133 171</b>  |
| <b>Overføringer</b>                       |             |                  |                  |
| Avsatt til utbytte                        | 4           | 100 000          | 0                |
| Avsatt til annen egenkapital              | 4           | 8 153            | 0                |
| Overført fra annen egenkapital            |             | 0                | 133 171          |
| <b>Sum overføringer</b>                   |             | <b>108 153</b>   | <b>-133 171</b>  |

Arendal Blikkenslagermester AS

Side 2

Document ID:

XLsb0hYIUwVxjpa1sYyotSv7C3LpC9eP4bKf  
ISaONGw=



| <b>Balanse</b>                        |             |                  |                  |
|---------------------------------------|-------------|------------------|------------------|
| <b>Arendal Blikkenslagermester AS</b> |             |                  |                  |
| <b>Eiendeler</b>                      | <b>Note</b> | <b>2022</b>      | <b>2021</b>      |
| <b>Anleggsmidler</b>                  |             |                  |                  |
| <b>Varige driftsmidler</b>            |             |                  |                  |
| Maskiner og anlegg                    | 2           | 469 764          | 533 573          |
| Driftsløsøre, inventar o.a. utstyr    | 2           | 482 775          | 140 943          |
| <b>Sum varige driftsmidler</b>        |             | <b>952 539</b>   | <b>674 517</b>   |
| <b>Sum anleggsmidler</b>              |             | <b>952 539</b>   | <b>674 517</b>   |
| <b>Omløpsmidler</b>                   |             |                  |                  |
| <b>Fordringer</b>                     |             |                  |                  |
| Kundefordringer                       |             | 346 408          | 364 046          |
| Andre kortsiktige fordringer          |             | 86 736           | 74 888           |
| <b>Sum fordringer</b>                 |             | <b>433 143</b>   | <b>438 934</b>   |
| Bankinnskudd, kontanter o.l.          | 5           | 1 454 103        | 1 531 983        |
| <b>Sum omløpsmidler</b>               |             | <b>1 887 246</b> | <b>1 970 917</b> |
| <b>Sum eiendeler</b>                  |             | <b>2 839 785</b> | <b>2 645 434</b> |

Arendal Blikkenslagermester AS

Side 3

Document ID:  
XLsb0hYIUwVxjpa1sYyotSv7C3LpC9eP4bKf  
ISaONGw=



| <b>Balanse</b>   |             |   |                  |
|--|-------------|---|------------------|
| <b>Arendal Blikkenslagermester AS</b>                          |             |   |                  |
| <b>Egenkapital og gjeld</b>                                    | <b>Note</b> | <b>2022</b>                                     | <b>2021</b>      |
| <b>Innskutt egenkapital</b>                                    |             |   |                  |
| Aksjekapital   | 4, 6        | 100 000   | 100 000          |
| <b>Sum innskutt egenkapital</b>                                |             | <b>100 000</b>                                  | <b>100 000</b>   |
| <b>Opptjent egenkapital</b>                                    |             |   |                  |
| Annen egenkapital  | 4           | 1 662 267                                       | 1 654 114        |
| <b>Sum opptjent egenkapital</b>                                |             | <b>1 662 267</b>                                | <b>1 654 114</b> |
| <b>Sum egenkapital</b>   |             | <b>1 762 267</b>                                | <b>1 754 114</b> |
| <b>Gjeld</b>   |             |   |                  |
| <b>Avsetning for forpliktelser</b>                             |             |   |                  |
| Utsatt skatt   | 3           | 749   | 5 511            |
| <b>Sum avsetning for forpliktelser</b>                         |             | <b>749</b>                                      | <b>5 511</b>     |
| <b>Kortsiktig gjeld</b>  |             |   |                  |
| Leverandørgjeld  |             | 183 906   | 186 772          |
| Betalbar skatt   | 3           | 35 722  | 0                |
| Skyldig offentlige avgifter                                    | 5           | 418 758   | 329 178          |
| Utbytte  |             | 100 000   | 0                |
| Annen kortsiktig gjeld   |             | 338 383   | 369 858          |
| <b>Sum kortsiktig gjeld</b>                                    |             | <b>1 076 769</b>                                | <b>885 808</b>   |
| <b>Sum gjeld</b>   |             | <b>1 077 518</b>                                | <b>891 319</b>   |
| <b>Sum egenkapital og gjeld</b>                                |             | <b>2 839 785</b>                                | <b>2 645 434</b> |
| Arendal, 03.04.2023<br>Styret i Arendal Blikkenslagermester AS |             |   |                  |
| _____<br>Werner Kjos<br>styreleder                             |             | _____<br>Jonny Kjos<br>styremedlem/daglig leder |                  |

Arendal Blikkenslagermester AS

Side 4

Document ID:

XLsb0hYIUwWxjpa1sYyotSv7C3LpC9eP4bKf  
ISaONGw=



## Regnskapsprinsipper

Årsregnskapet er satt opp i samsvar med regnskapsloven for små foretak. Det er utarbeidet etter norske regnskapsstandarder.

## Driftsinntekter og kostnader

Inntektsføring skjer etter opptjeningsprinsippet som normalt vil være leveringstidspunktet for varer og tjenester. Kostnader medtas etter sammenstillingsprinsippet, dvs. at kostnader medtas i samme periode som tilhørende inntekter inntektsføres.

## Hovedregel for vurdering og klassifisering av eiendeler og gjeld

Eiendeler bestemt til varig eie eller bruk er klassifisert som anleggsmidler. Andre eiendeler er klassifisert som omløpsmidler. Fordringer som skal tilbakebetales innen et år er uansett klassifisert som omløpsmidler. Ved klassifisering av kortsiktig og langsiktig gjeld er analoge kriterier lagt til grunn.

Anleggsmidler vurderes til anskaffelseskost, men nedskrives til virkelig verdi når verdifallet forventes ikke å være forbigående. Anleggsmidler med begrenset økonomisk levetid avskrives planmessig. Langsiktig gjeld balanseføres til nominelt mottatt beløp på etableringstidspunktet.

Omløpsmidler vurderes til laveste av anskaffelseskost og virkelig verdi. Kortsiktig gjeld balanseføres til nominelt mottatt beløp på etableringstidspunktet.

Enkelte poster er vurdert etter andre regler. Postene det gjelder vil være blant de postene som omhandles nedenfor.

## Varige driftsmidler

Varige driftsmidler avskrives over forventet økonomisk levetid. Avskrivningene er som hovedregel fordelt lineært over antatt økonomisk levetid.

## Fordringer

Kundefordringer og andre fordringer oppføres til pålydende etter fradrag for avsetning til forventet tap. Avsetning til tap gjøres på grunnlag av en individuell vurdering av de enkelte fordringene. I tillegg gjøres det for øvrige kundefordringer en uspesifisert avsetning for å dekke antatt tap.

## Skatt

Skattekostnaden i resultatregnskapet omfatter både periodens betalbare skatt og endring i utsatt skatt. Utsatt skatt er beregnet med 22% på grunnlag av de midlertidige forskjeller som eksisterer mellom regnskapsmessige og skattemessige verdier, samt ligningsmessig underskudd til fremføring ved utgangen av regnskapsåret. Skatteøkende og skattereduserende midlertidige forskjeller som reverserer eller kan reversere i samme periode er utlignet og nettoført.

Document ID:

XLsb0hYIUwVxjpa1sYyotSv7C3LpC9eP4bKf  
ISaONGw=



## Note 1 Lønnskostnader, antall ansatte, godtgjørelser, lån til ansatte m.m.

| Lønnskostnader     | 2022             | 2021             |
|--------------------|------------------|------------------|
| Lønninger          | 2 672 836        | 3 062 866        |
| Arbeidsgiveravgift | 390 157          | 445 034          |
| Pensjonskostnader  | 94 237           | 93 407           |
| Andre ytelser      | 84 310           | 27 773           |
| <b>Sum</b>         | <b>3 241 540</b> | <b>3 629 080</b> |

Gjennomsnittlig antall årsverk: 4

## Note 2 Varige driftsmidler

|                                    | Maskiner<br>og anlegg | Driftsløsøre,<br>inventar o.a.<br>utstyr | Totalt           |
|------------------------------------|-----------------------|--|------------------|
| Anskaffelseskost 01.01.2022        | 706 415               | 356 867                                  | 1 063 282        |
| Tilgang kjøpte driftsmidler        | 0                     | 492 405                                  | 492 405          |
| <b>Anskaffelseskost 31.12.2022</b> | <b>706 415</b>        | <b>849 272</b>                           | <b>1 555 687</b> |
| Akkumulerte avskrivninger 31.12    | 236 651               | 366 498                                  | 603 149          |
| <b>Bokført verdi 31.12.2022</b>    | <b>469 764</b>        | <b>482 774</b>                           | <b>952 538</b>   |
| Årets avskrivninger                | 63 809                | 150 574                                  | 214 383          |
| Økonomisk levetid                  | 5-20 år               | 5 år                                     |                  |

Document ID:

XLsb0hYIUwVxjpa1sYyotSv7C3LpC9eP4bKf  
ISaONGw=



## Note 3 Skatt

| <b>Årets skattekostnad</b>               | <b>2022</b>    | <b>2021</b>     |
|--|----------------|-----------------|
| Resultatført skatt på ordinært resultat: |                |                 |
| Betalbar skatt                           | 35 722         | 0               |
| Endring i utsatt skatt                   | -4 762         | -37 054         |
| <b>Skattekostnad ordinært resultat</b>   | <b>30 960</b>  | <b>-37 054</b>  |
| Skattepliktig inntekt:                   |                |                 |
| Resultat før skatt                       | 139 113        | -170 225        |
| Permanente forskjeller                   | 1 611          | 1 800           |
| Endring i midlertidige forskjeller       | 183 997        | 6 076           |
| Anvendelse av fremførbart underskudd     | -162 349       | 0               |
| <b>Skattepliktig inntekt</b>             | <b>162 372</b> | <b>-162 349</b> |
| Betalbar skatt i balansen:               |                |                 |
| Betalbar skatt på årets resultat         | 35 722         | 0               |
| <b>Sum betalbar skatt i balansen</b>     | <b>35 722</b>  | <b>0</b>        |

Skatteeffekten av midlertidige forskjeller som har gitt opphav til utsatt skatt og utsatte skattefordeler, spesifisert på typer av midlertidige forskjeller

|                                   | <b>2022</b>  | <b>2021</b>    | <b>Endring</b> |
|-----------------------------------|--------------|----------------|----------------|
| Varige driftsmidler               | 224 918      | 199 580        | -25 338        |
| Fordringer                        | -221 515     | -12 180        | 209 335        |
| <b>Sum</b>                        | <b>3 403</b> | <b>187 400</b> | <b>183 997</b> |
| Akkumulert fremførbart underskudd | 0            | -162 349       | -162 349       |
| <b>Grunnlag for utsatt skatt</b>  | <b>3 403</b> | <b>25 052</b>  | <b>21 648</b>  |
| <b>Utsatt skatt (22 %)</b>        | <b>749</b>   | <b>5 511</b>   | <b>4 763</b>   |

## Note 4 Egenkapital

|                      | <b>Aksjekapital</b> | <b>Annen egenkapital</b> | <b>Sum egenkapital</b> |
|----------------------|---------------------|--------------------------|------------------------|
| Pr. 01.01.2022       | 100 000             | 1 654 114                | 1 754 114              |
| Årets resultat       |                     | 108 153                  | 108 153                |
| Utbytte              |                     | -100 000                 | -100 000               |
| <b>Pr 31.12.2022</b> | <b>100 000</b>      | <b>1 662 267</b>         | <b>1 762 267</b>       |

Document ID:

XLsb0hYIUwVxjpa1sYyotSv7C3LpC9eP4bKf  
ISaONGw=



## Note 5 Bundne midler

I posten bankinnskudd inngår konto for bundne skattetrekksmidler med kr 167 090 pr 31.12. Skyldig skattetrekk pr 31.12 utgjorde kr 137 471.

## Note 6 Aksjonærer

Aksjekapitalen i Arendal Blikkenslagermester AS pr. 31.12 består av:

| <b>Aksjeklasse</b> | <b>Antall</b> | <b>Pålydende</b> | <b>Bokført</b> |
|--------------------|---------------|------------------|----------------|
| Ordinære aksjer    | 100           | 1 000            | 100 000        |
| <b>Sum</b>         | <b>100</b>    | <b>1 000</b>     | <b>100 000</b> |

De største aksjonærene i % pr. 31.12 var:



| <b>Aksjonærer</b>           | <b>Antall aksjer</b> | <b>Eierandel</b> |
|-----------------------------|----------------------|------------------|
| J.K.Holding AS              | 50                   | 50 %             |
| W. K. Holding as            | 50                   | 50 %             |
| <b>Totalt antall aksjer</b> | <b>100</b>           | <b>100 %</b>     |

Document ID:

XLsb0hYIUwVxjpa1sYyotSv7C3LpC9eP4bKf  
ISaONGw=



## Årsregnskap og GF-protokoll 2022\_Arendal Blikkenslagermeste

| Name   | Date       | Name  | Date       |
|--|------------|---|------------|
| Kjos, Werner   | 2023-04-04 | Kjos, Jonny   | 2023-04-03 |
| Timestamp  |            | Timestamp   |            |
| 2023-04-04T07:36:27.214+02:00  |            | 2023-04-03T08:59:53.305+02:00   |            |
| Document ID  |            | Document ID   |            |
| XLsb0hYIUwWxjpa1sYyotSv7C3LpC9eP4bKfISaO   |            | XLsb0hYIUwWxjpa1sYyotSv7C3LpC9eP4bKfISaO  |            |
| NGw=   |            | NGw=  |            |
| Identification   |            | Identification  |            |
|  Kjos, Werner |            |  Kjos, Jonny |            |



This document contains electronic signatures using EU-compliant PAdES - PDF Advanced Electronic Signatures (Regulation (EU) No 910/2014 (eIDAS))