



ÅRSREGNSKAPET FOR REGNSKAPSÅRET 2020 - GENERELL INFORMASJON

Enheten

Organisasjonsnummer: 920 232 078
Organisasjonsform: Aksjeselskap
Foretaksnavn: STANSEFABRIKKEN FREDRIKSTAD AS
Forretningsadresse: Øraveien 23
1630 GAMLE FREDRIKSTAD

Regnskapsår

Årsregnskapets periode: 01.01.2020 - 31.12.2020

Konsern

Morselskap i konsern: Nei

Regnskapsregler

Regler for små foretak benyttet: Ja
Benyttet ved utarbeidelsen av årsregnskapet til selskapet: Regnskapslovens alminnelige regler

Årsregnskapet fastsatt av kompetent organ

Bekreftet av representant for selskapet: Geir Egil Grimstvedt
Dato for fastsettelse av årsregnskapet: 28.01.2021

Grunnlag for avgivelse

År 2020: Årsregnskapet er elektronisk innlevert
År 2019: Tall er hentet fra elektronisk innlevert årsregnskap fra 2020

Det er ikke krav til at årsregnskapet m.v. som sendes til Regnskapsregisteret er undertegnet. Kontrollen på at dette er utført ligger hos revisor/enhetens øverste organ. Sikkerheten ivaretas ved at innsender har rolle/rettighet for innsending av årsregnskapet via Altinn, og ved at det bekreftes at årsregnskapet er fastsatt av kompetent organ.

Brønnøysundregistrene, 14.08.2022



Resultatregnskap

Beløp i: NOK	Note	2020	2019
RESULTATREGNSKAP			
Inntekter			
Salgsinntekt		20 024 124	12 819 741
Sum inntekter		20 024 124	12 819 741
Kostnader			
Varekostnad		8 538 823	5 744 695
Lønnskostnad	2	6 265 029	4 811 442
Avskrivning	8	789 072	538 872
Annen driftskostnad	2, 9	3 900 699	3 714 103
Sum kostnader		19 493 623	14 809 112
Driftsresultat		530 501	-1 989 371
Finansinntekter og finanskostnader			
Annen finansinntekt	12	115 538	37 223
Sum finansinntekter		115 538	37 223
Annen finanskostnad	12	238 299	196 821
Sum finanskostnader		238 299	196 821
Netto finans		-122 761	-159 598
Ordinært resultat før skattekostnad		407 740	-2 148 969
Skattekostnad på ordinært resultat	6	89 703	-472 755
Ordinært resultat etter skattekostnad		318 037	-1 676 214
Årsresultat		318 037	-1 676 214
Overføringer og disponeringer			
Overføring annen egenkapital	5	318 037	-1 676 214
Sum overføringer og disponeringer		318 037	-1 676 214



Balanse

Beløp i: NOK	Note	2020	2019
BALANSE - EIENDELER			
Anleggsmidler			
Immaterielle eiendeler			
Varige driftsmidler			
Maskiner og anlegg	8	5 036 626	5 825 698
Sum varige driftsmidler		5 036 626	5 825 698
Sum anleggsmidler		5 036 626	5 825 698
Omløpsmidler			
Varer			
Varer	3	848 686	744 918
Sum varer		848 686	744 918
Fordringer			
Kundefordringer	7	1 152 722	1 668 716
Andre kortsiktige fordringer	7	174 263	3 120 841
Sum fordringer		1 326 985	4 789 557
Bankinnskudd, kontanter og lignende			
Bankinnskudd, kontanter og lignende	10	4 563 616	661 594
Sum bankinnskudd, kontanter og lignende		4 563 616	661 594
Sum omløpsmidler		6 739 287	6 196 069
SUM EIENDELER		11 775 913	12 021 767
BALANSE - EGENKAPITAL OG GJELD			
Egenkapital			
Innskutt egenkapital			
Aksjekapital	4,5	1 000 000	1 000 000
Annen innskutt egenkapital	5	4 936 362	4 936 362
Sum innskutt egenkapital		5 936 362	5 936 362



Balanse

Beløp i: NOK	Note	2020	2019
Opptjent egenkapital			
Annen egenkapital		-1 278 101	-1 596 138
Sum opptjent egenkapital		-1 278 101	-1 596 138
Sum egenkapital		4 658 261	4 340 224
Gjeld			
Langsiktig gjeld			
Utsatt skatt	6	159 225	115 701
Sum avsetninger for forpliktelser		159 225	115 701
Annen langsiktig gjeld			
Annen langsiktig gjeld		4 426 291	4 878 612
Sum annen langsiktig gjeld		4 426 291	4 878 612
Sum langsiktig gjeld		4 585 516	4 994 313
Kortsiktig gjeld			
Leverandørgjeld	7	1 014 136	703 887
Betalbar skatt	6	46 178	
Skyldige offentlige avgifter		618 079	372 101
Annen kortsiktig gjeld		853 743	1 611 242
Sum kortsiktig gjeld		2 532 136	2 687 230
Sum gjeld		7 117 652	7 681 543
SUM EGENKAPITAL OG GJELD		11 775 913	12 021 767



Brønnøysundregistrene

ÅRSREGNSKAP FOR REGNSKAPSÅRET 2020 - GENERELL INFORMASJON

Journalnummer: 2021 579482

Enheten

Organisasjonsnummer: 920 232 078
Organisasjonsform: Aksjeselskap
Foretaksnavn: STANSEFABRIKKEN FREDRIKSTAD AS
Forretningsadresse: Øraveien 23
1630 GAMLE FREDRIKSTAD

Regnskapsår

Årsregnskapets periode: 01.01.2020 - 31.12.2020

Konsern

Morselskap i konsern: Nei

Regnskapsregler

Regler for små foretak benyttet: Ja
Benyttet ved utarbeidelsen av
årsregnskapet til selskapet: Regnskapslovens alminnelige regler

Årsregnskapet fastsatt av kompetent organ

Bekreftet av representant for selskapet: Geir Egil Grimstvedt
Dato for fastsettelse av årsregnskapet: 28.01.2021

Grunnlag for avgivelse

År 2020: Årsregnskap er elektronisk innlevert.
År 2019: Tall er hentet fra elektronisk innlevert årsregnskap fra 2020.

Det er ikke krav til at årsregnskapet m.v. som sendes til Regnskapsregisteret er undertegnet. Kontrollen på at dette er utført ligger hos revisor/enhetens øverste organ. Sikkerheten ivaretas ved at innsender har rolle/rettighet for innsending av årsregnskapet via Altinn, og ved at det bekreftes at årsregnskapet er fastsatt av kompetent organ.

Brønnøysundregistrene, 05.08.2021



Organisasjonsnr: 920 232 078
STANSEFABRIKKEN FREDRIKSTAD AS

RESULTATREGNSKAP

Beløp i: NOK	Note	2020	2019
RESULTATREGNSKAP			
Inntekter			
Salgsinntekt		20 024 124	12 819 741
Sum inntekter		20 024 124	12 819 741
Kostnader			
Varekostnad		8 538 823	5 744 695
Lønnskostnad	2	6 265 029	4 811 442
Avskrivning	8	789 072	538 872
Annen driftskostnad	2, 9	3 900 699	3 714 103
Sum kostnader		19 493 623	14 809 112
Driftsresultat		530 501	-1 989 371
Finansinntekter og finanskostnader			
Annen finansinntekt	12	115 538	37 223
Sum finansinntekter		115 538	37 223
Annen finanskostnad	12	238 299	196 821
Sum finanskostnader		238 299	196 821
Netto finans		-122 761	-159 598
Ordinært resultat før skattekostnad		407 740	-2 148 969
Skattekostnad på ordinært resultat	6	89 703	-472 755
Ordinært resultat etter skattekostnad		318 037	-1 676 214
Årsresultat		318 037	-1 676 214
Overføringer og disponeringer			
Overføring annen egenkapital	5	318 037	-1 676 214
Sum overføringer og disponeringer		318 037	-1 676 214



Organisasjonsnr: 920 232 078
STANSEFABRIKKEN FREDRIKSTAD AS

BALANSE

Beløp i: NOK

	Note	2020	2019
--	------	------	------

BALANSE - EIENDELER

Anleggsmidler

Immaterielle eiendeler

Varige driftsmidler

Maskiner og anlegg	8	5 036 626	5 825 698
Sum varige driftsmidler		5 036 626	5 825 698

Sum anleggsmidler		5 036 626	5 825 698
-------------------	--	-----------	-----------

Omløpsmidler

Varer

Varer	3	848 686	744 918
Sum varer		848 686	744 918

Fordringer

Kundefordringer	7	1 152 722	1 668 716
Andre kortsiktige fordringer	7	174 263	3 120 841
Sum fordringer		1 326 985	4 789 557

Bankinnskudd, kontanter og lignende

Bankinnskudd, kontanter og lignende	10	4 563 616	661 594
Sum bankinnskudd, kontanter og lignende		4 563 616	661 594

Sum omløpsmidler		6 739 287	6 196 069
------------------	--	-----------	-----------

SUM EIENDELER		11 775 913	12 021 767
---------------	--	------------	------------

BALANSE - EGENKAPITAL OG GJELD

Egenkapital

Innskutt egenkapital

Aksjekapital	4,5	1 000 000	1 000 000
Annen innskutt egenkapital	5	4 936 362	4 936 362
Sum innskutt egenkapital		5 936 362	5 936 362

Opptjent egenkapital

Annen egenkapital		-1 278 101	-1 596 138
Sum opptjent egenkapital		-1 278 101	-1 596 138

Sum egenkapital		4 658 261	4 340 224
-----------------	--	-----------	-----------

Gjeld



Langsiktig gjeld			
Utsatt skatt	6	159 225	115 701
Sum avsetninger for forpliktelse		159 225	115 701
Annen langsiktig gjeld			
Annen langsiktig gjeld		4 426 291	4 878 612
Sum annen langsiktig gjeld		4 426 291	4 878 612
Sum langsiktig gjeld		4 585 516	4 994 313
Kortsiktig gjeld			
Leverandørgjeld	7	1 014 136	703 887
Betalbar skatt	6	46 178	
Skyldige offentlige avgifter		618 079	372 101
Annen kortsiktig gjeld		853 743	1 611 242
Sum kortsiktig gjeld		2 532 136	2 687 230
Sum gjeld		7 117 652	7 681 543
SUM EGENKAPITAL OG GJELD		11 775 913	12 021 767



Organisasjonsnr: 920 232 078
STANSEFABRIKKEN FREDRIKSTAD AS

NOTEOPPLYSNINGER - SELSKAP - alle poster oppgitt i hele tall

Note

1

Regnskapsprinsipper

Årsregnskapet er satt opp i samsvar med regnskapslovens regler for små foretak og god regnskapsskikk. Salgsinntekter Inntektsføring ved salg av varer og tjenester skjer på opptjeningstidspunktet. Klassifisering og vurdering av balanseposter Omløpsmidler og kortsiktig gjeld omfatter poster som forfaller til betaling innen ett år, samt poster som knytter seg til varekretsløpet. Øvrige poster er klassifisert som anleggsmiddel /langsiktig gjeld. Omløpsmidler vurderes til laveste av anskaffelseskost og virkelig verdi. Kortsiktig gjeld balanseføres til nominelt beløp på etableringstidspunktet. Anleggsmidler vurderes til anskaffelseskost, men nedskrives til virkelig verdi dersom verdifallet ikke forventes å være forbigående. Langsiktig gjeld balanseføres til nominelt beløp på etableringstidspunktet. Varige driftsmidler Varige driftsmidler balanseføres og avskrives over driftsmidlets levetid dersom de har levetid over 3 år og har en kostpris som overstiger kr 15 000. Direkte vedlikehold av driftsmidler kostnadsføres løpende under driftskostnader, mens påkostninger eller forbedringer tillegges driftsmidlets kostpris og avskrives i takt med driftsmidlet. Fordringer Kundefordringer og andre fordringer er oppført i balansen til pålydende etter fradrag for avsetning til forventet tap. Avsetning til tap gjøres på grunnlag av individuelle vurderinger av de enkelte fordringene. I tillegg gjøres det for øvrige kundefordringer en uspesifisert avsetning for å dekke antatt tap. Varer Varer består av innkjøpte råvarer og varer i arbeid og er vurdert til laveste av gjennomsnittlig anskaffelseskost og virkelig verdi. Anskaffelseskost for varer i arbeid og ferdigvarer er direkte materialkostnad og lønnskostnad med tillegg for indirekte kostnader. Skatt Skattekostnaden i resultatregnskapet omfatter både periodens betalbare skatt og endring i utsatt skatt. Utsatt skatt er beregnet med 22 % på grunnlag av de midlertidige forskjeller som eksisterer mellom regnskapsmessig og skattemessige verdier, samt ligningsmessig underskudd til fremføring ved utgangen av regnskapsåret. Skatteøkende og skattereduserende midlertidige forskjeller som reverserer eller kan reversere i samme periode, er utlignet og nettoført. Valuta Pengeposter i utenlandsk valuta regnskapsføres til balansedagens kurs.

Note

4

Antall aksjer og aksjeeiere

<u>Aksjeklasse</u>	<u>Ant. aksjer</u>	<u>Pålydende</u>	<u>Bokført verdi</u>
Ordinære aksjer	1000.00	1000.00	1000000.00

<u>Aksjeeiere - fritekst</u>	<u>Antall</u>	<u>Eierandel</u>	<u>Aksjeklasse</u>
Stafa Industrier AS	1000.00	100.00%	Ordinære aksjer



<u>Sum</u>	<u>Sum antall</u>	<u>Sum eierandel</u>
	1000.00	100.00%

Selskapet inngår i konsernet til Stafa Industrier AS og konsernregnskap kan fås utlevert ved Stafa Industrier AS sitt forretningskontor i Grimstad.

Note
2

Lønn og ytelser

<u>Lønn</u>	<u>Årets</u>	<u>Fjorårets</u>
	4989684.00	3768614.00
<u>Arbeidsgiveravgift</u>	<u>Årets</u>	<u>Fjorårets</u>
	723145.00	583596.00
<u>Pensjonskostnader</u>	<u>Årets</u>	<u>Fjorårets</u>
	460022.00	337414.00
<u>Andre ytelser</u>	<u>Årets</u>	<u>Fjorårets</u>
	92178.00	121818.00
<u>Sum lønnskostnader</u>	<u>Årets</u>	<u>Fjorårets</u>
	6265029.00	4811442.00

Note
2

Ytelser til ledende personer

Ytelser til daglig leder

<u>Ytelser</u>	<u>Lønn</u>	<u>Pensj.forpl.</u>	<u>Andre godtgj.</u>
	932311.00		

Daglig leder har i 2019 mottatt lønn og andre godtgjørelser med totalt kr 932 311.

Note

Ytelser til revisjon

<u>Revisjon</u>	<u>Årets</u>	<u>Fjorårets</u>
	35000.00	33000.00
<u>Andre tjenester</u>	<u>Årets</u>	<u>Fjorårets</u>
	33217.00	14183.00
<u>Sum godtgjørelse til revisor</u>	<u>Årets</u>	<u>Fjorårets</u>
	68217.00	47183.00



Note

2

Antall årsverk i regnskapsåret

Virksomheten har hatt følgende antall årsverk:

8.00

Note

2

Obligatorisk tjenstepensjon

Er virksomheten pliktig til å ha tjenstepensjonsordning etter lov:

Ja

Oppfyller pensjonsordning lovkravene: Ja

Note

Lån og sikkerhetsstillelse til ledende personer og aksjeeiere

Er det gitt lån eller sikkerhetsstillelse til ledende personer: Nei

Note

10

Bankinnskudd

<u>Bundne skattetrekkmidler</u>	<u>Beløp</u>
	234994.00
<u>Skyldig skattetrekk</u>	<u>Beløp</u>
	223647.00



Stansesfabrikken Fredrikstad AS

ÅRSREGNSKAP
FINANCIAL STATEMENT

2020



STANSEfabrikken

Årsberetning 2020

for

Stansefabrikken Fredrikstad AS

Virksomhetens art og hvor den drives

Stansefabrikken Fredrikstad AS er et heleid datterselskap av Stafa Industrier AS. Driften foregår i leide lokaler på Øra i Fredrikstad.

Stansefabrikken Fredrikstad AS er en ren underleverandør av tjenester med basis i tynnplatebearbeiding. Stansefabrikken Fredrikstad AS er også salgskontor for enhetene i konsernet samt tilbyder av produktutvikling og prototyping.

Regnskap

Selskapets omsetning utgjorde 20,0 MNOK for 2020 mot 12,8 MNOK for 2019. Årets overskudd ble på 0,3 MNOK mot et underskudd på 1,7 MNOK i 2019.

Arbeidsmiljø, ytre miljø og personvern

Bedriften er medlem av Bedriftshelsetjenesten. Arbeidsmiljøet anses å være godt. Det samlede sykefraværet var på 1,6 %, hvorav langtidsfraværet utgjorde 0,7 %. Bedriften har siden 1. kvartal 2004 hatt IA avtale. Det er ikke rapportert om ulykker med personskaide i 2020. Bedriften forurensrer ikke det ytre miljø. Bedriften er en del av konsernets personvern system (GDPR) i h.h.t. EU's personvern regulativ innført i Norge ved lov av 20.07.2018.

Likestilling

Ved ansettelser praktiseres prinsippet om beste kvalifikasjoner til stillingen uansett kjønn. Bedriftens lønnsavtale skiller ikke ved kjønn, men avlønningen vurderes etter kriteriene spesialkompetanse, kompetanse/fleksibilitet, innsats, punktlighet, ansiennitet, fagutdanning og ansvar.

Utvikling (FoU)

Selskapet har for tiden ingen forsknings- og utviklingsprosjekt gående.

Fortsatt drift

I samsvar med regnskapsloven § 3-3 bekrefte det at forutsetningen om fortsatt drift er til stede, og denne forutsetningen er lagt til grunn for utarbeidelsen av årsregnskapet. Til grunn for bekrefte ligger budsjett for år 2021, samt selskapets og konsernets økonomiske og finansielle stilling.



STANSEfabrikken

Finansiell risiko

Markedsrisiko

Selskapet har ingen langsiktige lån. Videre har selskapet inntekter i norske kroner og mindre innkjøp i utenlandsk valuta. Selskapet er lite eksponert for endringer i valutakursene.

Kredittrisiko

Det er historisk sett registrert små tap på fordringer. Det er ikke vesentlige endringer i kundestrukturen. Kredittrisikoen vurderes som lav.


Likviditetsrisiko

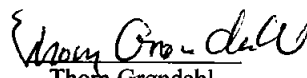
Selskapet vurderer likviditeten i selskapet som tilfredsstillende.


Rettvisende bilde

Etter styrets oppfatning er det i beretningsåret eller etter dets utløp, ikke inntruffet viktige forhold som ikke framgår av eller vesentlig endrer resultatregnskap og balanse. Styret mener at årsregnskapet gir et rettvisende bilde av selskapets eiendeler og gjeld, finansielle stilling og resultat.

Fredrikstad/Grimstad, 28. januar 2021


Jon R. Westby
Styrets leder


Thom Grøndahl
Styremedlem


Pål Krugerud
Adm. direktør

**Stansesfabrikken Fredrikstad AS****Resultatregnskap**

	Note	2020	2019
Driftsinntekter			
Salgsinntekt		<u>20 024 124</u>	<u>12 819 741</u>
Driftskostnader			
Varekostnad		8 538 823	5 744 695
Lønnskostnad	2	6 265 029	4 811 442
Avskrivning	8	789 072	538 872
Annen driftskostnad	2, 9	3 900 699	3 714 103
Sum driftskostnader		<u>19 493 623</u>	<u>14 809 112</u>
Driftsresultat		<u>530 501</u>	<u>-1 989 371</u>
Finansinntekter og finanskostnader			
Annen finansinntekt	12	115 538	37 223
Annen finanskostnad	12	238 299	196 821
Netto finansposter		<u>-122 761</u>	<u>-159 598</u>
Ordinært resultat før skattekostnad		407 740	-2 148 969
Skattekostnad på ordinært resultat	6	89 703	-472 755
Årsresultat		<u>318 037</u>	<u>-1 676 214</u>
Overføringer og disponeringer			
Overføringer annen egenkapital	5	<u>318 037</u>	<u>-1 676 214</u>



Stansfabrikken Fredrikstad AS

Balanse pr. 31. desember

	Note	2020	2019
Anleggsmidler			
Varige driftsmidler			
Maskiner og anlegg	8	5 036 626	5 825 698
Sum varige driftsmidler		<u>5 036 626</u>	<u>5 825 698</u>
Sum anleggsmidler		<u>5 036 626</u>	<u>5 825 698</u>
Omløpsmidler			
Varer	3	<u>848 686</u>	<u>744 918</u>
Fordringer			
Kundefordringer	7	1 152 722	1 668 716
Andre kortsiktige fordringer	7	<u>174 263</u>	<u>3 120 841</u>
Sum fordringer		<u>1 326 985</u>	<u>4 789 557</u>
Bankinnskudd, kontanter og lignende	10	<u>4 563 616</u>	<u>661 594</u>
Sum omløpsmidler		<u>6 739 287</u>	<u>6 196 069</u>
Sum eiendeler		<u>11 775 913</u>	<u>12 021 767</u>

**Stansfabrikken Fredrikstad AS****Balanse pr. 31. desember**

	Note	2020	2019
Egenkapital			
Innskutt egenkapital			
Aksjekapital	4, 5	1 000 000	1 000 000
Annen innskutt egenkapital	5	4 936 362	4 936 362
Sum innskutt egenkapital		<u>5 936 362</u>	<u>5 936 362</u>
Annen egenkapital		<u>-1 278 101</u>	<u>-1 596 138</u>
Sum egenkapital	5	<u>4 658 261</u>	<u>4 340 224</u>
Gjeld			
Langsiktig gjeld			
Utsatt Skatt	6	159 225	115 701
Annen langsiktig gjeld		4 426 291	4 878 612
Sum kortsiktig gjeld		<u>4 585 516</u>	<u>4 994 313</u>
Kortsiktig gjeld			
Leverandørgjeld	7	1 014 136	703 887
Betalbar skatt	6	46 178	-
Skyldige offentlige avgifter		618 079	372 101
Annen kortsiktig gjeld		853 743	1 611 242
Sum kortsiktig gjeld		<u>2 532 136</u>	<u>2 687 230</u>
Sum gjeld		<u>7 117 652</u>	<u>7 681 543</u>
Sum egenkapital og gjeld		<u>11 775 913</u>	<u>12 021 767</u>

Fredrikstad/Grimstad , 28. januar 2021

Thom Henning Grøndahl
styremedlem
Pål Krugerud
daglig leder
Jon Ragnar Westby
styreleder



Stansefabrikken Fredrikstad AS

Noter til årsregnskapet 2020

Note 1 – Regnskapsprinsipper

Årsregnskapet er satt opp i samsvar med regnskapslovens regler for små foretak og god regnskapsskikk.

Salgsinntekter

Inntektsføring ved salg av varer og tjenester skjer på opptjeningstidspunktet.

Klassifisering og vurdering av balanseposter

Omløpsmidler og kortsiktig gjeld omfatter poster som forfaller til betaling innen ett år, samt poster som knytter seg til varekretsløpet. Øvrige poster er klassifisert som anleggsmiddel/langsiktig gjeld. Omløpsmidler vurderes til laveste av anskaffelseskost og virkelig verdi. Kortsiktig gjeld balanseføres til nominelt beløp på etableringstidspunktet.

Anleggsmidler vurderes til anskaffelseskost, men nedskrives til virkelig verdi dersom verdifallet ikke forventes å være forbigående. Langsiktig gjeld balanseføres til nominelt beløp på etableringstidspunktet.

Varige driftsmidler

Varige driftsmidler balanseføres og avskrives over driftsmidlets levetid dersom de har levetid over 3 år og har en kostpris som overstiger kr 15 000. Direkte vedlikehold av driftsmidler kostnadsføres løpende under driftskostnader, mens påkostninger eller forbedringer tillegges driftsmidlets kostpris og avskrives i takt med driftsmidlet.

Fordringer

Kundefordringer og andre fordringer er oppført i balansen til pålydende etter fradrag for avsetning til forventet tap. Avsetning til tap gjøres på grunnlag av individuelle vurderinger av de enkelte fordringene. I tillegg gjøres det for øvrige kundefordringer en uspesifisert avsetning for å dekke antatt tap.

Varer

Varer består av innkjøpte råvarer og varer i arbeid og er vurdert til laveste av gjennomsnittlig anskaffelseskost og virkelig verdi. Anskaffelseskost for varer i arbeid og ferdigvarer er direkte materialkostnad og lønnskostnad med tillegg for indirekte kostnader.

Skatt

Skattekostnaden i resultatregnskapet omfatter både periodens betalbare skatt og endring i utsatt skatt. Utsatt skatt er beregnet med 22 % på grunnlag av de midlertidige forskjeller som eksisterer mellom regnskapsmessig og skattemessige verdier, samt ligningsmessig underskudd til fremføring ved utgangen av regnskapsåret. Skatteøkende og skattereduserende midlertidige forskjeller som reverserer eller kan reversere i samme periode, er utlignet og nettoført.

Valuta

Pengeposter i utenlandsk valuta regnskapsføres til balansedagens kurs.



Stansefabrikken Fredrikstad AS

Note 2 – Lønnskostnader, antall ansatte, godtgjørelser med mer.

Lønnskostnader	2020	2019
Lønninger	4 989 684	3 768 614
Folketrygdavgift	723 145	583 596
Pensjonskostnader	460 022	337 414
Andre ytelser	92 178	121 818
Sum	6 265 029	4 811 442
Gjennomsnittlig antall ansatte	8	7

Det er ikke utbetalt styrehonorar for 2020 eller 2019. Daglig leder har i 2020 mottatt lønn og andre godtgjørelser med totalt kr 932 311.

Kostnadsført honorar til revisor utgjør kr 35 000 for revisjon, og kr 33 217 for andre tjenester. Beløpene er eks mva.

Selskapet er pliktig til å ha tjenstepensjonsordning etter lov om obligatorisk tjenstepensjon. Selskapets pensjonsordninger tilfredsstiller kravene i denne lov.

Note 3 – Varer

	2020	2019
Innkjøpte råvarer	820 976	687 242
Varer under tilvirkning og ferdige egentilvirkede varer	27 710	57 676
Sum	848 686	744 918

Note 4 - Aksjekapital og aksjonærinformasjon

Aksjekapitalen i Stansefabrikken Fredrikstad AS består av 1 000 aksjer av kr 1 000, totalt kr 1 000 000 i aksjekapital. Alle aksjene eies av Stafa Industrier AS. Hver aksje har én stemme.

Selskapet inngår i konsernet til Stafa Industrier AS og konsernregnskap kan fås utlevert ved Stafa Industrier AS sitt forretningskontor i Grimstad.

Note 5 – Egenkapital

	Aksje- kapital	Annen innskutt egenkapital	Annen opptjent egenkapital	Sum egenkapital
IB	1 000 000	4 936 362	-1 596 138	4 340 224
Årets resultat	-	-	318 037	318 037
Konsernbidrag	-	-	-	-
UB	1 000 000	4 936 362	-1 278 101	4 658 261



Stansefabrikken Fredrikstad AS

Note 6 – Skatt

Årets skattekostnad fremkommer slik:

	2020	2019
Betalbar skatt	46 178	
Endring utsatt skattefordel	43 525	-472 755
Inntektsføring endret skattesats		
Årets totale skattekostnad på ordinært resultat	89 703	-472 755

Årets skattegrunnlag:

Ordinært resultat før skattekostnad	407 740	-2 148 969
Permanente forskjeller	0	84
Endring i midlertidige forskjeller	-197 839	-769 206
Grunnlag betalbar skatt før konsernbidrag	209 901	-2 918 091
Mottatt konsernbidrag	0	2 918 091
Grunnlag betalbar skatt etter konsernbidrag	209 901	0
Betalbar skatt i balansen (22 %) etter konsernbidrag	46 178	0

Spesifikasjon av grunnlag for utsatt skatt

Forskjeller som utlignes:

Anleggsmidler	908 751	647 912
Omløpsmidler	-185 000	-122 000
Sum	723 751	525 912
Utsatt skatt/skattefordel(-) 22% i år, 22 % i fjor	159 225	115 701

Utsatt skattefordel er balanseført på grunnlag av forventning om fremtidig skattepliktig inntekt



Stansefabrikken Fredrikstad AS

Note 7 - Mellomværende med selskap i samme konsern

	2020	2019
Kundefordringer	138 700	129 248
Annen kortsiktig fordring	0	2 918 091
Leverandørgjeld	59 832	58 805
Annen kortsiktig gjeld	0	0

Note 8 - Varige driftsmidler

	<u>Maskiner og anlegg</u>
Anskaffelseskost 1.1	6 605 818
Tilgang kjøpte driftsmidler	-
Avgang i året	-
Anskaffelseskost 31.12	6 605 818
Akk. av-/nedskrivninger 1.1	780 119
Akk. avskrivninger 31.12	1 569 192
Bokført verdi 31.12	5 036 626
Årets avskrivninger	789 072
Økonomisk levetid	5-10 år
Avskrivningsplan	Lineær

Note 9 - Leiekostnader

Selskapet har i 2020 (2019) regnskapsført leiekostnader på kr 0,7 millioner (kr 0,7 millioner) for bygninger.

Note 10 – Bankinnskudd og kassekreditt

I posten inngår bundne bankinnskudd på skattetrekkskontoen med kr 234 994.

Morselskapet Stafa Industrier AS har etablert en konsernkontoavtale med selskapets hovedbankforbindelse. Ordningen omfatter morselskapet og de norske datterselskapene i konsernet. Konsernet har fått innvilget en samlet flervaluta trekkrettighet på kr 2,5 millioner, og pr. 31. desember 2020 har konsernet netto innskudd på kr 35,3 millioner i nevnte konsernkonto system, hvorav Stansefabrikken Fredrikstad AS har innskudd på kr 4,6 millioner.



Stansefabrikken Fredrikstad AS

Note 11 - Pantstillelser og garantier m.v.

	2020	2019
Selskapets gjeld som er sikret ved pant	0	0

Selskapet har stillet eiendeler som sikkerhet for gjeld i konsernselskapene Stafa Industrier AS og øvrige norske konsernselskaper. Pålydende av pantobligasjoner er kr 13,0 millioner for fordringer, kr 13,0 millioner for varelager, og kr 9,2 millioner for driftstilbehør. I tillegg er det stillet sikkerhet i leierett til fast eiendom.

<i>Bokført verdi av eiendeler stillet som sikkerhet for gjeld:</i>	2020	2019
Varige driftsmidler	5 036 626	5 825 698
Fordringer	1 205 267	1 643 227
Varelager	848 686	744 918

Note 12 - Agio og disagio

Selskapet har i 2020 resultatført netto agio på kr 52 730. Beløpet inngår i netto finansposter.



Building a better
working world

Statsautoriserte revisorer
Ernst & Young AS

Markens gate 9, NO-4610 Kristiansand
Postboks 184, NO-4662 Kristiansand

Foretaksregisteret: NO 976 389 387 MVA
Tlf: +47 24 00 24 00

www.ey.no
Medlemmer av Den norske revisorforening

UAVHENGIG REVISORS BERETNING

Til generalforsamlingen i Stansefabrikken Fredrikstad AS

Uttalelse om revisjonen av årsregnskapet

Konklusjon

Vi har revidert årsregnskapet for Stansefabrikken Fredrikstad AS som består av balanse per 31. desember 2020 og resultatregnskap for regnskapsåret avsluttet per denne datoen, og en beskrivelse av vesentlige anvendte regnskapsprinsipper og andre noteopplysninger.

Etter vår mening er årsregnskapet avgitt i samsvar med lov og forskrifter og gir et rettviseende bilde av selskapets finansielle stilling per 31. desember 2020, og av dets resultater for regnskapsåret avsluttet per denne datoen i samsvar med regnskapslovens regler og god regnskapsskikk i Norge.

Grunnlag for konklusjonen

Vi har gjennomført revisjonen i samsvar med lov, forskrift og god revisjonsskikk i Norge, herunder de internasjonale revisjonsstandardene (ISA-ene). Våre oppgaver og plikter i henhold til disse standardene er beskrevet i avsnittet *Revisors oppgaver og plikter ved revisjonen av årsregnskapet*. Vi er uavhengige av selskapet i samsvar med de relevante etiske kravene i Norge knyttet til revisjon slik det kreves i lov og forskrift. Vi har også overholdt våre øvrige etiske forpliktelser i samsvar med disse kravene. Etter vår oppfatning er innhentet revisjonsbevis tilstrekkelig og hensiktsmessig som grunnlag for vår konklusjon.

Øvrig informasjon

Øvrig informasjon omfatter informasjon i selskapets årsrapport bortsett fra årsregnskapet og den tilhørende revisjonsberetningen. Styret og daglig leder (ledelsen) er ansvarlig for den øvrige informasjonen. Vår uttalelse om revisjonen av årsregnskapet dekker ikke den øvrige informasjonen, og vi attesterer ikke den øvrige informasjonen.

I forbindelse med revisjonen av årsregnskapet er det vår oppgave å lese den øvrige informasjonen med det formål å vurdere hvorvidt det foreligger vesentlig inkonsistens mellom den øvrige informasjonen og årsregnskapet eller kunnskap vi har opparbeidet oss under revisjonen, eller hvorvidt den tilsynelatende inneholder vesentlig feilinformasjon. Dersom vi konkluderer med at den øvrige informasjonen inneholder vesentlig feilinformasjon, er vi pålagt å rapportere det. Vi har ingenting å rapportere i så henseende.

Ledelsens ansvar for årsregnskapet

Ledelsen er ansvarlig for å utarbeide årsregnskapet i samsvar med lov og forskrifter, herunder for at det gir et rettviseende bilde i samsvar med regnskapslovens regler og god regnskapsskikk i Norge. Ledelsen er også ansvarlig for slik intern kontroll som den finner nødvendig for å kunne utarbeide et årsregnskap som ikke inneholder vesentlig feilinformasjon, verken som følge av misligheter eller feil.

Ved utarbeidelsen av årsregnskapet må ledelsen ta standpunkt til selskapets evne til fortsatt drift og opplyse om forhold av betydning for fortsatt drift. Forutsetningen om fortsatt drift skal legges til grunn for årsregnskapet med mindre ledelsen enten har til hensikt å avvike selskapet eller legge ned virksomheten, eller ikke har noe annet realistisk alternativ.

Revisors oppgaver og plikter ved revisjonen av årsregnskapet

Vårt mål er å oppnå betryggende sikkerhet for at årsregnskapet som helhet ikke inneholder vesentlig feilinformasjon, verken som følge av misligheter eller feil, og å avgi en revisjonsberetning som inneholder vår konklusjon. Betryggende sikkerhet er en høy grad av sikkerhet, men ingen garanti for at en revisjon utført i samsvar med lov, forskrift og god revisjonsskikk i Norge, herunder ISA-ene, alltid vil avdekke vesentlig feilinformasjon. Feilinformasjon kan skyldes misligheter eller feil og er å anse som vesentlig dersom den enkeltvis eller samlet med rimelighet kan forventes å påvirke de økonomiske beslutningene som brukerne foretar på grunnlag av årsregnskapet.



Building a better
working world

2

Som del av en revisjon i samsvar med lov, forskrift og god revisjonsskikk i Norge, herunder ISA-ene, utøver vi profesjonelt skjønn og utviser profesjonell skepsis gjennom hele revisjonen. I tillegg

- ▶ identifiserer og anslår vi risikoen for vesentlig feilinformasjon i årsregnskapet, enten det skyldes misligheter eller feil. Vi utformer og gjennomfører revisjonshandlinger for å håndtere slike risikoer, og innhenter revisjonsbevis som er tilstrekkelig og hensiktsmessig som grunnlag for vår konklusjon. Risikoen for at vesentlig feilinformasjon som følge av misligheter ikke blir avdekket, er høyere enn for feilinformasjon som skyldes feil, siden misligheter kan innebære samarbeid, forfalskning, bevisste utelatelser, uriktige fremstillinger eller overstyring av intern kontroll;
- ▶ opparbeider vi oss en forståelse av den interne kontrollen som er relevant for revisjonen, for å utforme revisjonshandlinger som er hensiktsmessige etter omstendighetene, men ikke for å gi uttrykk for en mening om effektiviteten av selskapets interne kontroll;
- ▶ vurderer vi om de anvendte regnskapsprinsippene er hensiktsmessige og om regnskapsestimaterne og tilhørende noteopplysninger utarbeidet av ledelsen er rimelige;
- ▶ konkluderer vi på om ledelsens bruk av fortsatt drift-forutsetningen er hensiktsmessig, og, basert på innhentede revisjonsbevis, hvorvidt det foreligger vesentlig usikkerhet knyttet til hendelser eller forhold som kan skape betydelig tvil om selskapets evne til fortsatt drift. Dersom vi konkluderer med at det foreligger vesentlig usikkerhet, kreves det at vi i revisjonsberetningen henleder oppmerksomheten på tilleggsopplysningene i årsregnskapet. Hvis slike tilleggsopplysninger ikke er tilstrekkelige, må vi modifisere vår konklusjon. Våre konklusjoner er basert på revisjonsbevis innhentet frem til datoen for revisjonsberetningen. Etterfølgende hendelser eller forhold kan imidlertid medføre at selskapets evne til fortsatt drift ikke lenger er til stede;
- ▶ vurderer vi den samlede presentasjonen, strukturen og innholdet i årsregnskapet, inkludert tilleggsopplysningene, og hvorvidt årsregnskapet gir uttrykk for de underliggende transaksjonene og hendelsene på en måte som gir et rettviseende bilde.

Vi kommuniserer med styret blant annet om det planlagte omfanget av revisjonen, tidspunktet for vårt revisjonsarbeid og eventuelle vesentlige funn i vår revisjon, herunder vesentlige svakheter i den interne kontrollen som vi avdekker gjennom vårt arbeid.

Uttalelse om øvrige lovmessige krav

Konklusjon om registrering og dokumentasjon

Basert på vår revisjon av årsregnskapet som beskrevet ovenfor, og kontrollhandlinger vi har funnet nødvendige i henhold til internasjonal standard for attestasjonsoppdrag (ISAE) 3000 «Attestasjonsoppdrag som ikke er revisjon eller forenklet revisorkontroll av historisk finansiell informasjon», mener vi at ledelsen har oppfylt sin plikt til å sørge for ordentlig og oversiktlig registrering og dokumentasjon av selskapets regnskapsopplysninger i samsvar med lov og god bokføringskikk i Norge.

Kristiansand, 9. mars 2021
ERNST & YOUNG AS

Revisjonsberetningen er signert elektronisk

Espen Fyllingen
statsautorisert revisor

Uavhengig revisors beretning - Stansfabrikken Fredrikstad AS

A member firm of Ernst & Young Global Limited

Perneo DokumentID: 820L5-BBI04-348Y3-M65B4-5TKL0-0C7W7



PENNEO

Signaturene i dette dokumentet er juridisk bindende. Dokument signert med "Penneo"™ - sikker digital signatur.
De signerende parter sin identitet er registrert, og er listet nedenfor.

"Med min signatur bekrefter jeg alle datoer og innholdet i dette dokument."

Espen Fyllingen

Statsautorisert revisor

På vegne av: Ernst & Young AS

Serienummer: 9578-5999-4-2137889

IP: 85.164.xxx.xxx

2021-03-09 10:51:26Z



Penneo DokumentID: 8Z0L5-BBIO4-348Y3-M65B4-5TKLO-0C7W7

Dokumentet er signert digitalt, med **Penneo.com**. Alle digitale signatur-data i dokumentet er sikret og validert av den datamaskin-utregnede hash-verdien av det opprinnelige dokument. Dokumentet er låst og tids-stemplet med et sertifikat fra en betrodd tredjepart. All kryptografisk bevis er integrert i denne PDF, for fremtidig validering (hvis nødvendig).

Hvordan bekrefter at dette dokumentet er originalen?

Dokumentet er beskyttet av ett Adobe CDS sertifikat. Når du åpner dokumentet i

Adobe Reader, skal du kunne se at dokumentet er sertifisert av **Penneo e-signature service <penneo@penneo.com>**. Dette garanterer at innholdet i dokumentet ikke har blitt endret.

Det er lett å kontrollere de kryptografiske beviser som er lokalisert inne i dokumentet, med Penneo validator - <https://penneo.com/validate>