



## ÅRSREGNSKAPET FOR REGNSKAPSÅRET 2022 - GENERELL INFORMASJON

### Enheten

Organisasjonsnummer: 976 052 560  
Organisasjonsform: Aksjeselskap  
Foretaksnavn: ABICON ELEKTRO AS  
Forretningsadresse: Kobbervikdalen 119  
3036 DRAMMEN

### Regnskapsår

Årsregnskapets periode: 01.01.2022 - 31.12.2022

### Konsern

Morselskap i konsern: Nei

### Regnskapsregler

Regler for små foretak benyttet: Nei  
Benyttet ved utarbeidelsen av årsregnskapet til selskapet: Regnskapslovens alminnelige regler

### Årsregnskapet fastsatt av kompetent organ

Bekreftet av representant for selskapet: Geir Erik Behn  
Dato for fastsettelse av årsregnskapet: 08.06.2023

### Grunnlag for avgivelse

År 2022: Årsregnskapet er elektronisk innlevert  
År 2021: Tall er hentet fra elektronisk innlevert årsregnskap fra 2022

*Det er ikke krav til at årsregnskapet m.v. som sendes til Regnskapsregisteret er undertegnet. Kontrollen på at dette er utført ligger hos revisor/enhetens øverste organ. Sikkerheten ivaretas ved at innsender har rolle/rettighet for innsending av årsregnskapet via Altinn, og ved at det bekreftes at årsregnskapet er fastsatt av kompetent organ.*

Brønnøysundregistrene, 18.07.2024



## Resultatregnskap

Beløp i: NOK	Note	2022	2021
<b>RESULTATREGNSKAP</b>			
<b>Inntekter</b>			
Salgsinntekt	1	143 389 851	164 017 917
Annen driftsinntekt		535 753	438 178
<b>Sum inntekter</b>		<b>143 925 603</b>	<b>164 456 095</b>
<b>Kostnader</b>			
Varekostnad		61 852 028	81 833 745
Lønnskostnad	2, 3	73 596 270	68 729 946
Avskrivning	4	798 213	994 745
Nedskrivning av varige driftsmidler og immaterielle eiendeler	4		
Annen driftskostnad	2	12 631 627	9 724 428
<b>Sum kostnader</b>		<b>148 878 137</b>	<b>161 282 864</b>
<b>Driftsresultat</b>		<b>-4 952 534</b>	<b>3 173 231</b>
<b>Finansinntekter og finanskostnader</b>			
Annen renteinntekt	5		
Annen finansinntekt	5	84 710	248 718
<b>Sum finansinntekter</b>		<b>84 710</b>	<b>248 718</b>
Annen rentekostnad	5		
Annen finanskostnad	5	216 054	182 366
<b>Sum finanskostnader</b>		<b>216 054</b>	<b>182 366</b>
<b>Netto finans</b>		<b>-131 345</b>	<b>66 352</b>
<b>Ordinært resultat før skattekostnad</b>		<b>-5 083 878</b>	<b>3 239 583</b>
Skattekostnad på resultat	6	-1 064 888	703 951
<b>Ordinært resultat etter skattekostnad</b>		<b>-4 018 990</b>	<b>2 535 632</b>
<b>Årsresultat</b>		<b>-4 018 990</b>	<b>2 535 632</b>
<b>Årsresultat etter minoritetsinteresser</b>		<b>-4 018 990</b>	<b>2 535 632</b>
<b>Totalresultat</b>		<b>-4 018 990</b>	<b>2 535 632</b>



## Resultatregnskap

Beløp i: NOK	Note	2022	2021
<b>Overføringer og disponeringer</b>			
Konsernbidrag		38 668	37 067
Avsatt til annen egenkapital	7	-4 057 658	2 498 565
<b>Sum overføringer og disponeringer</b>		<b>-4 018 990</b>	<b>2 535 632</b>



### Balanse

Beløp i: NOK	Note	2022	2021
<b>BALANSE - EIENDELER</b>			
<b>Anleggsmidler</b>			
<b>Immaterielle eiendeler</b>			
Forskning, utvikling, konsesjoner, goodwill o.l.	4		
Utsatt skattefordel	6	932 576	
<b>Sum immaterielle eiendeler</b>		<b>932 576</b>	
<b>Varige driftsmidler</b>			
Maskiner og anlegg	4	140 258	289 858
Driftsløsøre, inventar, verktøy, kontormaskiner o.l.	4	574 266	1 197 994
<b>Sum varige driftsmidler</b>	4, 8	<b>714 523</b>	<b>1 487 852</b>
<b>Finansielle anleggsmidler</b>			
Lån til foretak i samme konsern	9, 3	1 598 099	1 897 365
<b>Sum finansielle anleggsmidler</b>		<b>1 598 099</b>	<b>1 897 365</b>
<b>Sum anleggsmidler</b>		<b>3 245 199</b>	<b>3 385 217</b>
<b>Omløpsmidler</b>			
<b>Varer</b>			
<b>Sum varer</b>	10	<b>1 497 427</b>	<b>1 466 336</b>
<b>Fordringer</b>			
Kundefordringer	11, 12	29 342 126	28 181 727
Andre kortsiktige fordringer	9	2 175 416	1 732 546
<b>Sum fordringer</b>		<b>31 517 542</b>	<b>29 914 273</b>
<b>Investeringer</b>			
Andre markedsbaserte finansielle instrumenter		1 870 747	1 984 950
<b>Sum investeringer</b>		<b>1 870 747</b>	<b>1 984 950</b>
<b>Bankinnskudd, kontanter og lignende</b>			
Bankinnskudd, kontanter o.l.	13	9 728 583	15 764 941
<b>Sum bankinnskudd, kontanter og lignende</b>		<b>9 728 583</b>	<b>15 764 941</b>
<b>Sum omløpsmidler</b>		<b>44 614 299</b>	<b>49 130 500</b>



### Balanse

Beløp i: NOK	Note	2022	2021
<b>SUM EIENDELER</b>		<b>47 859 497</b>	<b>52 515 717</b>
<b>BALANSE - EGENKAPITAL OG GJELD</b>			
<b>Egenkapital</b>			
<b>Innskutt egenkapital</b>			
Aksjekapital (400 aksjer á kr 1 080)	7, 14	432 000	432 000
<b>Sum innskutt egenkapital</b>		<b>432 000</b>	<b>432 000</b>
<b>Opptjent egenkapital</b>			
Fond for vurderingsforskjeller	7		
Annen egenkapital	7	17 218 054	21 275 712
Udekket tap	7		
<b>Sum opptjent egenkapital</b>		<b>17 218 054</b>	<b>21 275 712</b>
<b>Sum egenkapital</b>		<b>17 650 054</b>	<b>21 707 712</b>
<b>Gjeld</b>			
<b>Langsiktig gjeld</b>			
Pensjonsforpliktelser	3		
Utsatt skatt	6		435 013
<b>Sum avsetninger for forpliktelser</b>			<b>435 013</b>
<b>Annen langsiktig gjeld</b>			
Gjeld til kredittinstitusjoner	12		
Øvrig langsiktig gjeld	12		
<b>Sum langsiktig gjeld</b>		<b>0</b>	<b>435 013</b>
<b>Kortsiktig gjeld</b>			
Leverandørgjeld		9 632 664	10 064 355
Betalbar skatt	6	291 794	838 711
Skyldige offentlige avgifter		8 666 224	8 389 122
Annen kortsiktig gjeld	9	11 618 761	11 080 804
<b>Sum kortsiktig gjeld</b>		<b>30 209 444</b>	<b>30 372 992</b>
<b>Sum gjeld</b>		<b>30 209 444</b>	<b>30 808 005</b>



## Balanse

<b>Beløp i: NOK</b>	<b>Note</b>	<b>2022</b>	<b>2021</b>
<b>SUM EGENKAPITAL OG GJELD</b>		<b>47 859 497</b>	<b>52 515 717</b>



Til generalforsamlingen i Abicon Elektro AS

## Uavhengig revisors beretning

### Konklusjon

Vi har revidert årsregnskapet for Abicon Elektro AS som består av balanse per 31. desember 2022, resultatregnskap og kontantstrømpoppstilling for regnskapsåret avsluttet per denne datoen og noter til årsregnskapet, herunder et sammendrag av viktige regnskapsprinsipper.

Etter vår mening

- oppfyller årsregnskapet gjeldende lovkrav, og
- gir årsregnskapet et rettviseende bilde av selskapets finansielle stilling per 31. desember 2022, og av dets resultater og kontantstrømmer for regnskapsåret avsluttet per denne datoen i samsvar med regnskapslovens regler og god regnskapsskikk i Norge.

### Grunnlag for konklusjonen

Vi har gjennomført revisjonen i samsvar med International Standards on Auditing (ISA-ene). Våre oppgaver og plikter i henhold til disse standardene er beskrevet nedenfor under *Revisors oppgaver og plikter ved revisjonen av årsregnskapet*. Vi er uavhengige av selskapet i samsvar med kravene i relevante lover og forskrifter i Norge og International Code of Ethics for Professional Accountants (inkludert internasjonale uavhengighetsstandarder) utstedt av International Ethics Standards Board for Accountants (IESBA-reglene), og vi har overholdt våre øvrige etiske forpliktelser i samsvar med disse kravene. Innhentet revisjonsbevis er etter vår vurdering tilstrekkelig og hensiktsmessig som grunnlag for vår konklusjon.

### Øvrig informasjon

Styret og daglig leder (ledelsen) er ansvarlige for informasjonen i årsberetningen. Øvrig informasjon omfatter informasjon i årsrapporten bortsett fra årsregnskapet og den tilhørende revisjonsberetningen. Vår konklusjon om årsregnskapet ovenfor dekker ikke informasjonen i årsberetningen.

I forbindelse med revisjonen av årsregnskapet er det vår oppgave å lese årsberetningen. Formålet er å vurdere hvorvidt det foreligger vesentlig inkonsistens mellom årsberetningen og årsregnskapet og den kunnskap vi har opparbeidet oss under revisjonen av årsregnskapet, eller hvorvidt informasjon i årsberetningen ellers fremstår som vesentlig feil. Vi har plikt til å rapportere dersom årsberetningen fremstår som vesentlig feil. Vi har ingenting å rapportere i så henseende.

Basert på kunnskapen vi har opparbeidet oss i revisjonen, mener vi at årsberetningen

- er konsistent med årsregnskapet og
- inneholder de opplysninger som skal gis i henhold til gjeldende lovkrav.

### Ledelsens ansvar for årsregnskapet

Ledelsen er ansvarlig for å utarbeide årsregnskapet og for at det gir et rettviseende bilde i samsvar med regnskapslovens regler og god regnskapsskikk i Norge. Ledelsen er også ansvarlig for slik



internkontroll som den finner nødvendig for å kunne utarbeide et årsregnskap som ikke inneholder vesentlig feilinformasjon, verken som følge av misligheter eller utilsiktede feil.

Ved utarbeidelsen av årsregnskapet må ledelsen ta standpunkt til selskapets evne til fortsatt drift og opplyse om forhold av betydning for fortsatt drift. Forutsetningen om fortsatt drift skal legges til grunn for årsregnskapet så lenge det ikke er sannsynlig at virksomheten vil bli avviklet.

#### **Revisors oppgaver og plikter ved revisjonen av årsregnskapet**

Vårt mål er å oppnå betryggende sikkerhet for at årsregnskapet som helhet ikke inneholder vesentlig feilinformasjon, verken som følge av misligheter eller utilsiktede feil, og å avgi en revisjonsberetning som inneholder vår konklusjon. Betryggende sikkerhet er en høy grad av sikkerhet, men ingen garanti for at en revisjon utført i samsvar med ISA-ene, alltid vil avdekke vesentlig feilinformasjon. Feilinformasjon kan oppstå som følge av misligheter eller utilsiktede feil. Feilinformasjon er å anse som vesentlig dersom den enkeltvis eller samlet med rimelighet kan forventes å påvirke de økonomiske beslutningene som brukerne foretar på grunnlag av årsregnskapet.

For videre beskrivelse av revisors oppgaver og plikter vises det til:  
<https://revisorforeningen.no/revisjonsberetninger>

Drammen, 8. juni 2023  
**PricewaterhouseCoopers AS**

Paal Ødegård  
Statsautorisert revisor  
(elektronisk signert)



 Securely signed with Brevio

Revisjonsberetning

**Signers:**

<b>Name</b>	<b>Method</b>	<b>Date</b>
Ødegård, Paal	BANKID	2023-06-08 12:00

**This document package contains:**

- Closing page (this page)
- The original document(s)
- The electronic signatures. These are not visible in the document, but are electronically integrated.



This file is sealed with a digital signature.  
The seal is a guarantee for the authenticity  
of the document.



**Abicon Elektro AS**  
**Org nr 971 981 655**

Styrets årsberetning for regnskapsåret 2022.

**1. Styrets sammensetning**

Styret har bestått av følgende:

styrets leder	George Fulford
styremedlem	Øyvind Birkeland
styremedlem	Atle Hope
styremedlem	Per Staalhane
styremedlem	Bjørnar Håkonsen (valgt av og blant de ansatte)
styremedlem	Borgar Hostvedt (valgt av og blant de ansatte)

**2. Virksomhetens art og hvor den drives**

Selskapets virksomhet er elektrisk installasjonsvirksomhet, handel og produksjon. Selskapet tilbyr tjenester innenfor høyspenning, lavspenning, teledata, automasjon og kjøleteknologi.

Selskapets geografiske kjerneområde omfatter Buskerud, Nordre Vestfold, Asker, deler av Bærum og Oslo.

Selskapets forretnings- og lageradresse er i Drammen.

**3. Eierforhold, selskapsstruktur og formål**

Abicon Gruppen AS som er morselskap i konsernet, har følgende datterselskap pr. 31.12.2022

- Abicon Elektro AS – eid 100 %

I tillegg har Abicon Gruppen AS eierandel i følgende selskap pr 31.12.2022

- Drammen Kjøll og Frys AS – eid 34 %
- SAAS Prosjekt AS - eid 34 %

**4. Rettvisende oversikt over utvikling og resultat.**

Resultatet i Abicon Elektro AS ble et underskudd på kr. 4.018.990,-. Styret er ikke tilfreds med resultatet for 2022. Selskapets omsetning er noe lavere enn foregående år.

Virksomheten har i 2022 vært preget av for svak kontroll og oppfølging av store prosjekt i selskapet. Styret har iverksatt tiltak som forventes å ha positiv effekt på resultatet.

Samlet kontantstrøm fra operasjonelle aktiviteter i konsernet var negativt med kr. 5.407.015,-. Driftsresultatet for konsernet var positivt med kr. 1.170.790,-.

Forskjellen skyldes i all hovedsak endring i kundefordringer og leverandørgjeld. Styret vurderer selskapets likviditet som tilfredsstillende.

Selskapets egenkapitalandel er tilfredsstillende, ca. 37 %, pr. 31. desember 2022.

Ber-abiconkonssem2019



Selskapets økonomiske og finansielle stilling er tilfredsstillende.

Styret mener at årsregnskapet for 2022 gir et rettviseende bilde av selskapets eiendeler og gjeld, finansielle stilling og resultat. Styret mener at selskapet har lav finansiell risiko.

Styret forventer et bedre resultat i 2023. Abicon Elektro AS har tilfredsstillende beskjeftigelse i 2023. Markedet er preget av sterk konkurranse både i anbudsmarkedet og på løpende servicearbeid. Styret har iverksatt tiltak for å effektivisere selskapets drift for å forbedre selskapets konkurransekraft og bedre inntjeningen.

Styret er av den oppfatning at selskapets driftssituasjon og økonomiske resultat legger et godt grunnlag for en over tid positiv utvikling av virksomheten.

Styret vurderer at den vesentligste risikoen i regnskapet er knyttet til vurdering av prosjekter i arbeid. Konsernet benytter prinsippet om løpende avregning for vesentlige fastpris prosjekter. Usikkerheten er primært knyttet til vurdering av sluttkostnad og fremdrift i prosjektene. For øvrig vurderer styret at motpartsrisiko håndteres gjennom løpende vurdering av mulig tap på fordringer med tilsvarende avsetning i regnskapet.

## 6. Redegjørelse for fortsatt drift

Forutsetninger om fortsatt drift er til stede og årsregnskap for 2022 er satt opp ut fra denne forutsetning.

## 7. Fremtidsutsikter

Styret mener at selskapet i 2023 har en tilfredsstillende konkurransesituasjon.

Fra mars 2020 har utbrudd av korona-smitte i preget virksomheter i hele landet. Så langt er selskapet ikke i betydelig grad påvirket av denne situasjonen. Det videreføres tiltak for å redusere smittefare, og holdt sterk fokus på å opprettholde virksomheten. Styret forventer en normal driftssituasjon i 2023.

Selskapets virksomhet er ikke blitt og vil heller ikke bli påvirket negativt i betydelig grad.

Det vises til omtale av selskapets virksomhet samt selskapets balanse- og likviditetssituasjon.

## 8. Arbeidsmiljø og likestilling

Arbeidsmiljø og samarbeidsklima i bedriften er godt.

Det er således ikke iverksatt spesielle tiltak på dette området i regnskapsåret 2022.

Totalt sykefravær har i 2022 vært 6,9 % hvorav ca. 2 % er langtidssykefravær.

Langtidssykefraværet er i det alt vesentlige på grunn av forhold som ikke er relatert til selskapets virksomhet.

Det er ikke rapportert om skader eller ulykker på arbeidsplassen.

Det er ansatt i alt 90 medarbeidere i selskapet. Av disse er 3 kvinner. Det er en kvinne i selskapets ledergruppe.

Det praktiseres lik lønn for likt arbeid hensyntatt alder og erfaring. Basert på virksomhetens art, er det ikke iverksatt ytterligere tiltak i forbindelse med likestilling. Styret ønsker større antall kvinner blant montørene. På denne måten vil selskapet forsøke å øke kvinneandelen i de stillingskategorier hvor dette er særskilt lavt.



Gjennomsnittslønnen for kvinner og menn i heltidsstillinger utgjorde kr. 633 000,- pr. år ekskl. lærlinger. Selskapet har en policy at arbeid av lik verdi skal gi lik lønn.

## 9. Tiltak for å hindre diskriminering.

Selskapet arbeider aktivt for å fremme likestilling, sikre like muligheter og rettigheter og hindre diskriminering. Søkere fra underrepresenterte grupper oppfordres til å søke ledige stillinger i konsernet.

Selskapet ønsker på den måten å oppfylle at diskrimineringslovens intensjoner og formål blir oppfylt så langt selskapet kan påvirke dette.

## 10. Ytre miljø

Styret kan ikke se at konsernets virksomhet forurenser det ytre miljø. Abicon Elektro AS kildesorterer alt avfall. Selskapenes virksomhet medfører i stor grad bruk av biler. Selskapene søker bevisst rasjonelle transportløsninger samt valg av biler som er miljøgunstige. Selskapet ønsker aktivt å bidra til å realisere de miljømålsettinger som samfunnet setter.

Selskapet har siden 2020 vært sertifisert melkjøfyrårn.

## 11. Samfunnsansvar

Selskapet søker å opptre samfunnsansvarlig innenfor områder som arbeidsgiverpolitikk, etikk og deltakelse i kompetanseutvikling av selskapets virksomhet. I en ny strategisk plan, vil det bli bli vektlagt en tydeliggjøring av de bærekraftsmål som er relevante for selskapet samt utarbeidelse av tilhørende tiltaksplaner.

## 12. Forsikring

Selskapet har ikke tegnet forsikring for styrets medlemmer og daglig leder for deres mulige ansvar overfor foretaket og tredjepersoner. Selskapet vil tegne en slik forsikring i løpet av 2023

## 13. Forskning og utvikling

Selskapet driver ikke forsknings-og utviklingsaktiviteter.

## 14. Redegjørelse for aktsomhetsvurderinger etter åpenhetsloven

Selskapet arbeider aktivt med å organisere virksomheten slik at det unngås faktiske og potensielle negative konsekvenser for grunnleggende menneskerettigheter og anstendige arbeidsforhold.

Selskapet har få store leverandører og disse har gitt redegjørelse for hvorledes selskapet miløhensyn og anstendigge arbeidsforhold hos leverandører. Det er ikke avdekket noen negative konsekvenser ved aktsomhetsvurderingen.

Selskapet har store kunder som ivaretar åpenhetslovens intensjoner på en tilfredsstillende måte

Det vises for øvrig til selskapets hjemmeside.



**15. Redegjørelse for styrets forslag til årsregnskapet og resultatdisponering.**

Etter styrets oppfatning gir fremlagt resultatregnskap og balanse med noter uttrykk for virksomhetenes resultat for 2022 og økonomiske stilling ved årsskiftet.

Det er ikke inntrådt forhold etter regnskapsårets slutt som er av betydning for bedømmelsen av regnskapet eller selskapet.


Styret foreslår at års underskuddet, kr. - 4.018.990,- anvendes slik:


- |                                      |       |             |
|--------------------------------------|-------|-------------|
| - avsatt til annen egenkapital       | - kr. | 4.057.658,- |
| - avsatt konsernbidrag (etter skatt) | kr.   | 38.668,-    |

Abicon Elektro AS er en del av et konsern. Konsernregnskapet kan fås utlevert ved selskapets kontor.


Drammen, den <sup>8. juni</sup>~~27~~ april 2023

i styret for Abicon Elektro AS:


  
George H. Fulford


  
Atle Hope

  
Øyvind Birkeland

  
Bjørnar Håkonsen

  
Per Staalhane

  
Borgar Hostvedt

  
Geir Behn  
Daglig leder



## Abicon Elektro AS

### RESULTATREGNSKAP 01.01. - 31.12.

	Note	2022	2021
Salgsinntekt	1	143 389 851	164 017 917
Annen driftsinntekt		535 753	438 178
<b>Sum driftsinntekt</b>		<b>143 925 603</b>	<b>164 456 095</b>
Varekostnad		61 852 028	81 833 745
Lønnskostnad	2, 3	73 596 270	68 729 946
Avskrivning	4	798 213	994 745
Annen driftskostnad	2	12 631 627	9 724 428
<b>Sum driftskostnad</b>		<b>148 878 137</b>	<b>161 282 864</b>
<b>Driftsresultat</b>		<b>-4 952 534</b>	<b>3 173 231</b>
Annen finansinntekt	5	84 710	248 718
Annen finanskostnad	5	-216 054	-182 366
<b>Ordinært resultat før skattekostnad</b>		<b>-5 083 878</b>	<b>3 239 583</b>
Skattekostnad på resultat	6	-1 064 888	703 951
<b>Årsresultat</b>		<b>-4 018 990</b>	<b>2 535 632</b>
<b>Disponering (dekning) av årsresultatet</b>			
Avsatt konsernbidrag (etter skatt)		38 668	37 067
Avsatt til annen egenkapital	7	-4 057 658	2 498 565
<b>Sum disponert (dekket)</b>		<b>-4 018 990</b>	<b>2 535 632</b>



## Abicon Elektro AS

### BALANSE PR. 31.12.

	Note	2022	2021
<b>EIENDELER</b>			
<b>Anleggsmidler</b>			
<b>Immaterielle eiendeler</b>			
Utsatt skattefordel	6	932 576	0
<b>Sum immaterielle eiendeler</b>		<b>932 576</b>	<b>0</b>
<b>Varige driftsmidler</b>			
Maskiner og anlegg	4	140 258	289 858
Driftsløsøre, inventar, verktøy, kontormaskiner o.l.	4	574 266	1 197 994
<b>Sum varige driftsmidler</b>	<b>4, 8</b>	<b>714 523</b>	<b>1 487 852</b>
<b>Finansielle anleggsmidler</b>			
Lån til foretak i samme konsern.	9	1 436 010	1 483 532
Pensjonsmidler	3	162 089	413 833
<b>Sum finansielle anleggsmidler</b>		<b>1 598 099</b>	<b>1 897 365</b>
<b>Sum anleggsmidler</b>		<b>3 245 199</b>	<b>3 385 217</b>
<b>Omløpsmidler</b>			
Varer	10	1 497 427	1 466 336
<b>Fordringer</b>			
Kundefordringer	11, 12	29 342 126	28 181 727
Andre kortsiktige fordringer	9	2 175 416	1 732 546
<b>Sum fordringer</b>		<b>31 517 542</b>	<b>29 914 273</b>
Andre markedsbaserte finansielle instrumenter		1 870 747	1 984 950
<b>Sum investeringer</b>		<b>1 870 747</b>	<b>1 984 950</b>
Bankinnskudd, kontanter o.l.	13	9 728 583	15 764 941
<b>Sum omløpsmidler</b>		<b>44 614 299</b>	<b>49 130 500</b>
<b>SUM EIENDELER</b>		<b>47 859 497</b>	<b>52 515 717</b>



## Abicon Elektro AS

BALANSE PR. 31.12.


	Note	2022	2021
<b>EGENKAPITAL OG GJELD</b>			
<b>EGENKAPITAL</b>			
<b>Innskutt egenkapital</b>			
Aksjekapital (400 aksjer á kr 1 080)	7, 14	432 000	432 000
<b>Sum innskutt egenkapital</b>		<b>432 000</b>	<b>432 000</b>
<b>Opptjent egenkapital</b>			
Annen egenkapital	7	17 218 054	21 275 712
<b>Sum opptjent egenkapital</b>		<b>17 218 054</b>	<b>21 275 712</b>
<b>Sum egenkapital</b>		<b>17 650 054</b>	<b>21 707 712</b>
<b>GJELD</b>			
Utsatt skatt	6	0	435 013
<b>Sum avsetning for forpliktelser</b>		<b>0</b>	<b>435 013</b>
<b>Kortsiktig gjeld</b>			
Leverandørgjeld		9 632 664	10 064 355
Betalbar skatt	6	291 794	838 711
Skyldige offentlige avgifter		8 666 224	8 389 122
Annen kortsiktig gjeld	9	11 618 761	11 080 804
<b>Sum kortsiktig gjeld</b>		<b>30 209 444</b>	<b>30 372 992</b>
<b>Sum gjeld</b>		<b>30 209 444</b>	<b>30 808 005</b>
<b>SUM EGENKAPITAL OG GJELD</b>		<b>47 859 497</b>	<b>52 515 717</b>


Drammen, 08.06.2023  
Styret i Abicon Elektro AS

  
George Harold Fulford  
styreleder

  
Atle Hope  
styremedlem

  
Øyvind Eriksen Birkeland  
styremedlem

  
Bjørnar Håkonsen  
styremedlem

  
Borgar Mostvedt  
styremedlem

  
Per Staalhane  
styremedlem

  
Geir Erik Behn  
daglig leder



## Abicon Elektro AS

### KONTANTSTRØMOPPSTILLING - INDIREKTE METODE

	2022	2021
<b>Kontantstrømmer fra operasjonelle aktiviteter</b>		
Resultat før skattekostnad	-5 083 878	3 239 583
Periodens betalte skatt	-838 711	-1 870 210
Tap/gevinst ved salg av anleggsmidler	-77 757	-3 500
Avskrivninger	798 213	994 745
Endring i varelager	-31 091	-437 841
Endring i kundefordringer	-1 160 399	12 614 036
Endring i leverandørgjeld	-431 691	-4 494 289
Forskjell mellom kostnadsført pensjon og inn-/utbetalinger i pensjonsordning	251 744	-53 653
Poster klassifisert som investerings- eller finansieringsaktiviteter	114 203	-163 314
Endring i andre tidsavgrensingsposter	-165 768	296 338
<b>Netto kontantstrøm fra operasjonelle aktiviteter</b>	<b>-6 625 135</b>	<b>10 121 895</b>
<b>Kontantstrømmer fra investeringsaktiviteter</b>		
Innbetalinger ved salg av varige driftsmidler	191 000	3 500
Utbetalinger ved kjøp av varige driftsmidler	-138 127	-99 949
Innbetalinger på lånefordring konsern (korts./langs.)	0	0
Utbetalinger på lånefordring konsern (korts./langs.)	0	-1 483 532
<b>Netto kontantstrøm fra investeringsaktiviteter</b>	<b>52 873</b>	<b>-1 579 981</b>
<b>Kontantstrømmer fra finansieringsaktiviteter</b>		
Innbetalinger gjeld konsernselskaper	0	-4 521 942
Utbetalinger gjeld konsernselskaper	535 904	0
Utbetalinger av konsernbidrag til MS	0	-61 377
<b>Netto kontantstrøm fra finansieringsaktiviteter</b>	<b>535 904</b>	<b>-4 583 319</b>
<b>Effekt av valutakursendringer på kontanter og kontantekvivalenter</b>		
Netto endring i kontanter og kontantekvivalenter	-6 036 358	3 958 595
Beholdning av kontanter og kontantekvivalenter ved periodens begynnelse	15 764 941	11 806 346
<b>Beholdning av kontanter og kontantekvivalenter ved periodens slutt</b>	<b>9 728 583</b>	<b>15 764 943</b>



## Regnskapsprinsipper

Årsregnskapet er satt opp i samsvar med regnskapslovens bestemmelser og god regnskapsskikk.

### Bruk av estimater

I utarbeidelse av årsregnskapet har man brukt estimater og forutsetninger som har påvirket resultatregnskapet og verdsettelsen av eiendeler og gjeld, samt usikre eiendeler og forpliktelser på balansedagen i henhold til god regnskapsskikk. Områder som i stor grad inneholder slike skjønnsmessige vurderinger, høy grad av kompleksitet, eller områder hvor forutsetninger og estimater er vesentlige for årsregnskapet, er beskrevet i notene.

### Inntekter

Inntekter ved salg av varer og tjenester vurderes til virkelig verdi av vederlaget, netto etter fradrag for merverdiavgift, returer, rabatter og andre avslag. Salg av varer resultatføres når selskapet har levert sine produkter til kunden og det ikke er uoppfylte forpliktelser som kan påvirke kundens aksept av levering. Levering er ikke foretatt før produktene er sendt til avtalt sted og risiko for tap og ukurans er overført til kunden. Avsetning til forventede garantiarbeider føres som kostnad og avsetning for forpliktelser. Tjenester inntektsføres etter hvert som de leveres. Inntekter fra salg av tjenester og langsiktige tilvirkingsprosjekter (anleggskontrakter) resultatføres i takt med prosjektets fullføringsgrad, når utfallet av transaksjonen kan estimeres på en pålitelig måte. Når transaksjonens utfall ikke kan estimeres pålitelig, vil kun inntekter tilsvarende påløpte prosjektkostnader inntektsføres. I den perioden det blir identifisert at et prosjekt vil gi et negativt resultat, vil det estimerte tapet på kontrakten bli resultatført i sin helhet.

### Skatt

Skattekostnaden i resultatregnskapet omfatter både periodens betalbare skatt og endring i utsatt skatt. Utsatt skatt er beregnet med 22% på grunnlag av de midlertidige forskjeller som eksisterer mellom regnskapsmessige og skattemessige verdier, samt ligningsmessig underskudd til fremføring ved utgangen av regnskapsåret. Skatteøkende og skattereduserende midlertidige forskjeller som reverserer eller kan reverseres i samme periode er utlignet og nettoført. Oppføring av utsatt skattefordel på netto skattereduserende forskjeller som ikke er utlignet og underskudd til fremføring, begrunnes med antatt fremtidig inntjening. Utsatt skatt og skattefordel som kan balanseføres oppføres netto i balansen.

### Klassifisering av balanseposter

Eiendeler bestemt til varig eie eller bruk klassifiseres som anleggsmidler. Eiendeler som er tilknyttet varekretsløpet klassifiseres som omløpsmidler. Fordringer for øvrig klassifiseres som omløpsmidler hvis de skal tilbakebetales innen ett år. For gjeld legges analoge kriterier til grunn. Første års avdrag på langsiktige fordringer og langsiktig gjeld klassifiseres likevel ikke som omløpsmiddel og kortsiktig gjeld.

### Anskaffelseskost

Anskaffelseskost for eiendeler omfatter kjøpesummen, med fradrag for bonuser, rabatter og lignende, og med tillegg for kjøpsutgifter (frakt, toll, offentlige avgifter som ikke refunderes og andre direkte kjøpsutgifter). Ved kjøp i utenlandsk valuta balanseføres eiendelen til kursen på transaksjonstidspunktet. For varige driftsmidler og immaterielle eiendeler omfatter anskaffelseskost også direkte utgifter for å klargjøre eiendelen for bruk, for eksempel utgifter til testing av eiendelen.

### Varige driftsmidler

Tomter avskrives ikke. Andre varige driftsmidler balanseføres og avskrives lineært til restverdi over driftsmidlenes forventede utnyttbare levetid. Ved endring i avskrivningsplan fordeles virkningen over gjenværende avskrivningstid ("knekkpunktmetoden"). Vedlikehold av driftsmidler kostnadsføres løpende som driftskostnader. Påkostninger og forbedringer tillegges driftsmidlets kostpris og avskrives i takt med driftsmidlet. Skillet mellom vedlikehold og påkostning/forbedring regnes i forhold til driftsmidlets stand på anskaffelsestidspunktet. Leide (leasede) driftsmidler balanseføres som driftsmidler hvis leiekontrakten anses som finansiell.



## Varer

Varer er vurdert til det laveste av anskaffelseskost (etter FIFO-prinsippet) og netto salgsverdi. Netto salgsverdi er estimert salgspris ved ordinær drift etter fradrag for beregnede nødvendige utgifter for gjennomføring av salget. Anskaffelseskost inkluderer utgifter påløpt ved anskaffelse av varene og kostnader for å bringe varene til nåværende plassering og tilordnes ved bruk av FIFO - prinsippet.

Arbeid under utførelse knyttet til fastpriskontrakter med lang tilvirkningstid vurderes etter løpende avregnings metode. Fullførelsesgraden beregnes som påløpte kostnader i prosent av forventet totalkostnad. Totalkostnaden revideres løpende. For prosjekter som antas å gi tap, kostnadsføres hele det beregnede tapet umiddelbart.

## Fordringer

Kundefordringer og andre fordringer oppføres til pålydende etter fradrag for avsetning til forventet tap. Avsetning til tap gjøres på grunnlag av en individuell vurdering av de enkelte fordringene og en tilleggsvurdering som skal dekke øvrige påregnelige tap. Vesentlige økonomiske problemer hos kunden, sannsynligheten for at kunden vil gå konkurs eller gjennomgå økonomisk restrukturering og utsettelse og mangler ved betalinger anses som indikatorer på at kundefordringer må nedskrives.

Andre fordringer, både omløpsfordringer og anleggsfordringer, føres opp til det laveste av pålydende og virkelig verdi. Virkelig verdi er nåverdien av forventede framtidige innbetalinger. Det foretas likevel ikke neddiskontering når effekten av neddiskontering er uvesentlig for regnskapet. Avsetning til tap vurderes på samme måte som for kundefordringer.

## Kortsiktige plasseringer

Kortsiktige plasseringer (aksjer og andeler vurdert som omløpsmidler) vurderes til laveste av anskaffelseskost og virkelig verdi på balansedagen. Mottatt utbytte og andre utdelinger fra selskapene inntektsføres som annen finansinntekt.

## Kontantstrømoppstilling

Kontantstrømoppstillingen er utarbeidet etter den indirekte metoden. Kontanter og kontantekvivalenter omfatter kontanter, bankinnskudd og andre kortsiktige, likvide plasseringer som umiddelbart og med uvesentlig kursrisiko kan konverteres til kjente kontantbeløp og med gjenværende løpetid mindre enn tre måneder fra anskaffelsesdato.

## Note 1 Driftsinntekter

	2022	2021
Salgsinntekter	143 389 851	164 017 917
Andre driftsinntekter	535 753	438 178
<b>Sum</b>	<b>143 925 603</b>	<b>164 456 095</b>

## Geografisk fordeling

Norge	143 925 603	164 456 095
<b>Sum</b>	<b>143 925 603</b>	<b>164 456 095</b>



## Note 2 Lønnskostnader, antall ansatte, godtgjørelser, lån til ansatte m.v.

<b>Lønnskostnader</b>	<b>2022</b>	<b>2021</b>
Lønninger	58 209 571	55 181 391
Arbeidsgiveravgift	9 122 492	8 676 419
Pensjonskostnader	4 306 080	4 049 549
Andre lønnsrelaterte ytelser	1 958 127	822 587
<b>Sum</b>	<b>73 596 270</b>	<b>68 729 946</b>
Sysselsatte årsverk	86	86
<b>Ytelser til ledende personer</b>	<b>Daglig leder</b>	<b>Styret</b>
Lønn/styrehonorar	1 466 152	130 000
Annen godtgjørelse	161 798	
Styrehonorar	20 000	0
<b>Sum</b>	<b>1 647 950</b>	<b>130 000</b>

Selskapets pensjonsordninger tilfredsstiller kravene i lov om obligatorisk tjenestepensjon.

Det er ikke gitt lån/sikkerhetsstillelse til daglig leder, styrets leder eller andre nærstående parter.

<b>Kostnadsført godtgjørelse til revisor</b>	<b>2022</b>
Revisjon	274 000
Skatterådgivning	11 000
Annen bistand	46 208
<b>Sum</b>	<b>331 208</b>

## Note 3 Pensjoner

Abicon Elektro AS har en kollektiv pensjonsforsikring som omfatter alle ansatte. Ordningen er en innskuddsordning. Årets pensjonspremie, korrigert med eventuelle innbetalinger til eller trekk på innskuddsfondet, er regnskapsført som pensjonskostnad. Innskuddsfondet pr. 31.12. er kr 162 089.

	<b>2022</b>	<b>2021</b>
Årets premie til AFP-ordningen	908 312	852 156
Kostnadsført premie knyttet til ordningen	3 397 768	3 197 393
<b>Sum netto pensjonskostnad</b>	<b>4 306 080</b>	<b>4 049 549</b>



## Note 4 Varige driftsmidler

	Transportmidler	Maskiner og inventar	Ikke avskrivbart inventar	Sum
Anskaffelseskost 01.01.2022	13 419 120	3 381 579	37 445	16 838 144
Tilgang	0	138 128	0	138 128
Avgang	-113 242	0	0	-113 242
Anskaffelseskost 31.12.2022	13 305 878	3 519 707	37 445	16 863 030
Akkumulerte avskrivninger	12 869 739	3 278 767	0	16 148 506
<b>Bokført verdi per 31.12.2022</b>	<b>436 139</b>	<b>240 940</b>	<b>37 445</b>	<b>714 524</b>
Årets avskrivninger	648 612	149 601	0	798 213
Forventet økonomisk levetid	3-5 år	3-5 år		
Avskrivningsplan	Lineær	Lineær		

## Årlig leie av ikke balanseførte driftsmidler

Driftsmiddel	Opphør leieforhold	Årlig leie (NOK)
Leie lokaler Drammen	2027	1 274 107
Leie lokaler Kongsberg*	2023	178 796
Leie kontorer Holmestrand	2025	22 572

\* Årlig fornyelse av leieforholdet

## Note 5 Finansinntekter og finanskostnader

Finansinntekter	2022	2021
Annen renteinntekt	81 822	85 404
Valutagevinst (agio)	2 887	0
Annen finansinntekt	0	163 314
<b>Sum finansinntekter</b>	<b>84 710</b>	<b>248 718</b>
Finanskostnader	2022	2021
Annen rentekostnad	5 939	11 232
Annen finanskostnad	210 116	171 134
<b>Sum finanskostnader</b>	<b>216 054</b>	<b>182 366</b>



## Note 6 Skatt

### Beregning av utsatt skatt/utsatt skattefordel:

Midlertidige forskjeller:	2022	2021	Endring
Varige driftsmidler	-1 257 886	-1 089 945	167 941
Tilvirkningskontrakter	-1 499 953	3 374 825	4 874 778
Fordringer	-343 232	-221 382	121 849
Avsetninger mv	-1 300 000	-500 000	800 000
Pensjonspremie/- forpliktelse	162 089	413 833	251 744
<b>Netto midlertidig forskjeller</b>	<b>-4 238 982</b>	<b>1 977 330</b>	<b>6 216 312</b>
<b>Grunnlag for beregning av utsatt skatt</b>	<b>-4 238 982</b>	<b>1 977 330</b>	<b>6 216 312</b>
Utsatt skattefordel / skatt (22 %)	-932 576	435 013	1 367 589
Herav ikke balanseført utsatt skattefordel	0	0	0
<b>Utsatt skatt i balansen</b>	<b>-932 576</b>	<b>435 013</b>	<b>1 367 589</b>

### Grunnlag for skattekostnad, endring i utsatt skatt og betalbar skatt

Skattepliktig inntekt:	2022	2021
Resultat før skattekostnad	-5 083 878	3 239 583
Permanente forskjeller	243 482	-39 807
Endring i midlertidige forskjeller	6 216 312	660 072
Avgitt konsernbidrag	-49 575	-47 522
<b>Skattepliktig inntekt</b>	<b>1 326 340</b>	<b>3 812 327</b>

Betalbar skatt:	2022	2021
Betalbar skatt på årets resultat	302 701	849 167
Betalbar skatt på avgitt konsernbidrag	-10 907	-10 455
<b>Betalbar skatt i balansen</b>	<b>291 795</b>	<b>838 712</b>

Årets skattekostnad:	2022	2021
Betalbar skatt på årets resultat	302 701	849 167
For mye, lite avsatt tidligere år	0	0
Sum betalbar skatt	302 701	849 167
Endring i utsatt skatt	-1 367 589	-145 216
<b>Årets skattekostnad</b>	<b>-1 064 888</b>	<b>703 951</b>

Avstemming av årets skattekostnad:	2022	2021
Resultat før skatt	-5 083 878	3 239 583
Beregnet skatt av resultat før skatt	-1 118 453	712 708
Skattekostnad i resultatregnskapet	-1 064 888	703 951
Differanse	53 565	-8 757

Skatteeffekt av permanente forskjeller	53 566	-8 758
Sum forklart differanse	53 566	-8 758



### Note 7 Egenkapital

	<b>Aksjekapital</b>	<b>Annen egenkapital</b>	<b>Sum egenkapital</b>
Egenkapital 01.01.2022	432 000	21 275 712	21 707 712
Årets resultat	0	-4 018 990	-4 018 990
Avgitt konsernbidrag	0	-38 668	-38 668
<b>Egenkapital 31.12.2022</b>	<b>432 000</b>	<b>17 218 054</b>	<b>17 650 054</b>

### Note 8 Pantstillelser og garantier m.v.

	<b>2022</b>	<b>2021</b>
Ikke balanseførte garantier		
Tidsbegrensede garantier	8 910 269	10 106 668
<b>Sum</b>	<b>8 910 269</b>	<b>10 106 668</b>

### Note 9 Mellomværende med selskap i samme konsern m.v.

	<b>Kundefordringer</b>		<b>Andre fordringer</b>	
	<b>2022</b>	<b>2021</b>	<b>2022</b>	<b>2021</b>
Foretak i samme konsern	0	0	1 436 010	1 483 532
<b>Sum</b>	<b>0</b>	<b>0</b>	<b>1 436 010</b>	<b>1 483 532</b>

	<b>Leverandørgjeld</b>		<b>Øvrig gjeld</b>	
	<b>2022</b>	<b>2021</b>	<b>2022</b>	<b>2021</b>
Foretak i samme konsern	0	0	49 575	47 522
<b>Sum</b>	<b>0</b>	<b>0</b>	<b>49 575</b>	<b>47 522</b>

### Note 10 Varer

	<b>2022</b>	<b>2021</b>
Innkjøpte ferdigvarer	1 497 427	1 466 336
<b>Sum</b>	<b>1 497 427</b>	<b>1 466 336</b>

	<b>2022</b>	<b>2021</b>
Varebeholdning vurdert til anskaffelseskost	1 497 427	1 466 336
<b>Sum</b>	<b>1 497 427</b>	<b>1 466 336</b>



### Note 11 Anleggskontrakter

Balansførte verdier vedrørende prosjekter	2022	2021
<i>Inkludert i kundefordringer</i>		
Opptjent ikke fakturert produksjon	4 581 684	6 746 552
Tilbakeholdte betalinger i.h.t. kontrakter	0	0
Avsetning til tap	-1 300 000	-500 000
<i>Inkludert i kortsiktig gjeld</i>		
Fakturert, ikke utført produksjon (forskudd)	-3 818 591	-3 892 936
<b>Resultatposter vedrørende prosjekter</b>		
<i>Resultat på prosjekt under utførelse</i>		
Resultatførte totale inntekter	11 180 752	23 352 555
Estimert kontraktsfortjeneste	-1 499 953	3 374 825
<i>Tapsprosjekt under utførelse</i>		
Gjenværende produksjon	549 116	28 578

### Note 12 Fordringer og gjeld

<b>Kundefordringer</b>		
Kundefordringer til pålydende	26 460 441	22 335 175
Avsetning til tap på kundefordringer	-400 000	-400 000
Opptjent, ikke fakturerte inntekter	4 581 684	6 746 552
Avsetning til tap opptjent, ikke fakturerte inntekter	-1 300 000	-500 000
<b>Kundefordringer i balansen</b>	<b>29 342 126</b>	<b>28 181 727</b>
<b>Fordringer med forfall senere enn ett år</b>		
Andre langsiktige fordringer	0	0
<b>Sum</b>	<b>0</b>	<b>0</b>
<b>Langsiktig gjeld med forfall senere enn 5 år</b>		
Gjeld til kredittinstitusjoner	0	0
<b>Sum</b>	<b>0</b>	<b>0</b>
<b>Gjeld sikret ved pant</b>		
	0	0
<b>Balansført verdi av pantsatte eiendeler</b>		
Kundefordringer	29 342 126	28 181 727
Varer	1 497 427	1 466 336
<b>Sum</b>	<b>30 839 553</b>	<b>29 648 063</b>



## Note 13 Bundne bankinnskudd, trekkrettigheter

Bundne bankinnskudd	2022	2021
Skattetrekkkonto	2 866 526	2 553 413

## Note 14 Aksjekapital og aksjonærinformasjon

Abicon Gruppen AS har forretningskontor i Kobbervikdalen 119,3036 DRAMMEN, hvor en kan få utlevert konsernregnskap der selskapet inngår.

Aksjekapitalen på kr. 432 000 består av 400 aksjer á kr. 1 080.

Oversikt over de største aksjonærene	Antall	Eierandel
Abicon Gruppen AS	400	100%
<b>Sum</b>	<b>400</b>	<b>100%</b>