



ÅRSREGNSKAPET FOR REGNSKAPSÅRET 2024 - GENERELL INFORMASJON

Enheten

Organisasjonsnummer: 950 198 168
Organisasjonsform: Aksjeselskap
Foretaksnavn: MM FOLLACELL AS
Forretningsadresse: Industrivegen 11
7796 FOLLAFOSS

Regnskapsår

Årsregnskapets periode: 01.01.2024 - 31.12.2024

Konsern

Morselskap i konsern: Nei

Regnskapsregler

Regler for små foretak benyttet: Nei
Benyttet ved utarbeidelsen av årsregnskapet til selskapet: Regnskapslovens alminnelige regler

Årsregnskapet fastsatt av kompetent organ

Bekreftet av representant for selskapet: Odd Morten Aalberg
Dato for fastsettelse av årsregnskapet: 25.06.2025

Grunnlag for avgivelse

År 2024: Årsregnskapet er elektronisk innlevert
År 2023: Tall er hentet fra elektronisk innlevert årsregnskap fra 2024

Det er ikke krav til at årsregnskapet m.v. som sendes til Regnskapsregisteret er undertegnet. Kontrollen på at dette er utført ligger hos revisor/enhetens øverste organ. Sikkerheten ivaretas ved at innsender har rolle/rettighet for innsending av årsregnskapet via Altinn, og ved at det bekreftes at årsregnskapet er fastsatt av kompetent organ.

Brønnøysundregistrene, 10.07.2025



Resultatregnskap

| Beløp i: NOK | Note | 2024 | 2023 |
|--|---------|--------------------|--------------------|
| RESULTATREGNSKAP | | | |
| Inntekter | | | |
| Salgsinntekt | 2, 3 | 798 123 000 | 806 542 000 |
| Annen driftsinntekt | | 42 959 000 | 53 196 000 |
| Sum inntekter | | 841 082 000 | 859 739 000 |
| Kostnader | | | |
| Endring i beholdning av varer under tilvirkning og ferdig tilvirkede varer | | -31 561 000 | 32 975 000 |
| Varekostnad | | 450 967 000 | 415 486 000 |
| Lønnskostnad | 4 | 63 635 000 | 58 481 000 |
| Av- og nedskrivninger på varige driftsmidler | 5 | 29 476 000 | 26 231 000 |
| Annen driftskostnad | 3, 4, 6 | 221 270 000 | 217 853 000 |
| Sum kostnader | | 733 788 000 | 751 026 000 |
| Driftsresultat | | 107 294 000 | 108 713 000 |
| Finansinntekter og finanskostnader | | | |
| Renteinntekt fra foretak i samme konsern | 3 | 1 055 000 | 506 000 |
| Annen renteinntekt | | 1 461 000 | 873 000 |
| Annen finansinntekt | 7 | 122 000 | 32 928 000 |
| Sum finansinntekter | | 2 637 000 | 34 307 000 |
| Rentekostnad til foretak i samme konsern | 3 | 27 092 000 | 9 099 000 |
| Annen rentekostnad | | 25 000 | 1 430 000 |
| Annen finanskostnad | 7 | 2 969 000 | 37 178 000 |
| Sum finanskostnader | | 30 085 000 | 47 708 000 |
| Netto finans | | -27 448 000 | -13 400 000 |
| Resultat før skattekostnad | | 79 847 000 | 95 312 000 |
| Skattekostnad på resultat | 8 | 17 568 000 | 21 200 000 |
| Årsresultat | 9 | 62 279 000 | 74 112 000 |
| Årsresultat etter minoritetsinteresser | | 62 279 000 | 74 112 000 |



Resultatregnskap

| Beløp i: NOK | Note | 2024 | 2023 |
|--|-------------|-------------------|-------------------|
| Totalresultat | | 62 279 000 | 74 112 000 |
| Overføringer og disponeringer | | | |
| Ordinært utbytte | | 60 000 000 | 74 000 000 |
| Avsatt til annen egenkapital | | 2 279 000 | 112 000 |
| Sum overføringer og disponeringer | | 62 279 000 | 74 112 000 |



Balanse

| Beløp i: NOK | Note | 2024 | 2023 |
|--|------|--------------------|--------------------|
| BALANSE - EIENDELER | | | |
| Anleggsmidler | | | |
| Immaterielle eiendeler | | | |
| Konsesjoner, patenter o.l. | | 1 038 000 | 1 239 000 |
| Utsatt skattefordel | 8 | | |
| Sum immaterielle eiendeler | | 1 038 000 | 1 239 000 |
| Varige driftsmidler | | | |
| Tomter, bygninger o.a. fast eiendom | | 123 560 000 | 129 347 000 |
| Maskiner og anlegg | | 355 335 000 | 345 858 000 |
| Anlegg under utførelse | | 10 409 000 | 7 379 000 |
| Driftsløsøre, inventar o.a. utstyr | | 4 244 000 | 2 695 000 |
| Sum varige driftsmidler | 5 | 493 548 000 | 485 279 000 |
| Finansielle anleggsmidler | | | |
| Andre langsiktige fordringer | | 743 000 | 859 000 |
| Sum finansielle anleggsmidler | | 743 000 | 859 000 |
| Sum anleggsmidler | | 495 329 000 | 487 377 000 |
| Omløpsmidler | | | |
| Varer | | | |
| Sum varer | 10 | 185 586 000 | 154 363 000 |
| Fordringer | | | |
| Kundefordringer | | 458 000 | 28 033 000 |
| Fordring på selskap i samme konsern | 3 | 125 027 000 | 51 908 000 |
| Andre kortsiktige fordringer | | 68 491 000 | 58 474 000 |
| Sum fordringer | | 193 975 000 | 138 415 000 |
| Bankinnskudd, kontanter og lignende | | | |
| Bankinnskudd, kontanter o.l. | 11 | 32 150 000 | 28 127 000 |
| Sum bankinnskudd, kontanter og lignende | | 32 150 000 | 28 127 000 |
| Sum omløpsmidler | | 411 712 000 | 320 905 000 |



Balanse

| Beløp i: NOK | Note | 2024 | 2023 |
|--|------|--------------------|--------------------|
| SUM EIENDELER | | 907 041 000 | 808 282 000 |
| BALANSE - EGENKAPITAL OG GJELD | | | |
| Egenkapital | | | |
| Innskutt egenkapital | | | |
| Aksjekapital | 12 | 10 000 000 | 10 000 000 |
| Overkurs | | 39 535 000 | 39 535 000 |
| Sum innskutt egenkapital | | 49 535 000 | 49 535 000 |
| Opptjent egenkapital | | | |
| Annen egenkapital | | 236 966 000 | 234 687 000 |
| Sum opptjent egenkapital | | 236 966 000 | 234 687 000 |
| Sum egenkapital | 9 | 286 501 000 | 284 222 000 |
| Gjeld | | | |
| Langsiktig gjeld | | | |
| Utsatt skatt | 8 | 11 863 000 | 12 512 000 |
| Sum avsetninger for forpliktelser | | 11 863 000 | 12 512 000 |
| Annen langsiktig gjeld | | | |
| Gjeld til foretak i samme konsern | 3 | 412 825 000 | 303 494 000 |
| Sum annen langsiktig gjeld | | 412 825 000 | 303 494 000 |
| Sum langsiktig gjeld | | 424 688 000 | 316 005 000 |
| Kortsiktig gjeld | | | |
| Leverandørgjeld | 3 | 99 170 000 | 84 099 000 |
| Betalbar skatt | 8 | 18 218 000 | 17 263 000 |
| Skyldig offentlige avgifter | 11 | 3 202 000 | 3 575 000 |
| Utbytte | | 60 000 000 | 74 000 000 |
| Annen kortsiktig gjeld | | 15 263 000 | 29 118 000 |
| Sum kortsiktig gjeld | | 195 853 000 | 208 055 000 |
| Sum gjeld | | 620 541 000 | 524 060 000 |
| SUM EGENKAPITAL OG GJELD | | 907 041 000 | 808 282 000 |



Balanse

| Beløp i: NOK | Note | 2024 | 2023 |
|---------------------|-------------|-------------|-------------|
|---------------------|-------------|-------------|-------------|



**ÅRSREGNSKAP MM FOLLACELL AS
FOR PERIODEN 01.01.2024 - 31.12.2024**



ÅRSBERETNING FOR 2024

1 MM FollaCell AS

MM FollaCell AS er lokalisert i Follafoss, Steinkjer kommune i Trøndelag.

Selskapet er et heleid datterselskap av Mayr-Melnhof Cartonboard International GmbH, som er en del av divisjonen MM Board & Paper (heretter kalt MM B&P) eid av Mayr-Melnhof Group, som har hovedkontor i Wien, Østerrike. MM B&P er en av de største produsentene av kartong som brukes i ulike typer emballasje. MM B&P har sju fabrikker i Europa. MM B&P kjøpte samtlige aksjer i tidligere Sødra Cell Folla AS den 22. juli 2013.

MM FollaCell AS produserer bleket og ubleket lang fiber kjemi termomekanisk masse (CTMP). Dette brukes som råmateriale for fremstilling av kartong og papir av forskjellige kvaliteter. MM FollaCell AS sine kunder er MM B&P's fabrikker i Europa samt eksterne kunder i Europa og Asia.

2 Økonomi

Inntektene gikk fra 859 739 TNOK i 2023 til 841 082 TNOK i 2024 som resulterte i årets resultat på 62 279 TNOK (2023: 74 112 TNOK).

Økonomiske tall i 2024 og 2023 var som følger (i 1000 kroner)

| | 2024 | 2023 |
|--------------------------|---------|---------|
| Driftsinntekter | 841 082 | 859 739 |
| Driftsresultat | 107 294 | 108 713 |
| Årsresultat | 62 279 | 74 112 |
| Total balanse per 31.12. | 907 041 | 808 282 |
| Egenkapital per 31.12. | 286 501 | 284 222 |

Kontantstrømanalyse

| | 2024 | 2023 |
|--|---------|----------|
| Netto kontantstrøm fra operasjonelle aktiviteter | 52 549 | 99 977 |
| Netto kontantstrøm fra investeringsaktiviteter | -83 857 | -157 231 |
| Netto kontantstrøm fra finansieringsaktiviteter | 35 332 | 21 356 |

Kontantstrøm fra operasjonelle aktiviteter endret fra 99 977 TNOK i året til 52 549 TNOK. Investeringsutgifter med sikte på å forbedre produksjonens effektivitet førte til kontantstrøm fra investeringsaktiviteter på -83 857 TNOK (2023: -157 231 TNOK). Kontantstrøm fra finansielle aktiviteter er endret fra 21 356 TNOK (2023) til 35 332 TNOK. Den relativt store endringen skyldes stor investeringsaktivitet som finansieres med lån fra konsernet.

Selskapets produkter selges i EUR og USD. Flere av innsatsfaktorene er levert i EUR, SEK og GBP. Derfor er kursutviklingen på norske kroner viktig for bedriftens lønnsomhet. Prisene på produktet (CTMP) er bestemt i det globale markedet og følger prisutviklingen i markedet. Salgspriser til egne fabrikker følger også markedspriser på tilsvarende kvaliteter.

Styret anser de rapporterte resultater og balanse som et sant bilde av virksomheten i 2024. Regnskapet er basert på en forutsetning om fortsatt drift, og styret har ingen opplysninger som tyder på noe annet.



3 Markedsforhold

Selskapet leverer til MM B&P's kartong fabrikker samt eksterne kunder i Europa og Asia. Krigen i Ukraina, energikrise i Europa, renteøkninger ol. påvirket verdensøkonomien og dermed også det globale massemarkedet.

Det ble solgt mer volum internt til MM B&P i 2024 enn i 2023, 60% vs. 52%..

Kapasiteten er fullt utnyttet i 2024 og det planlegges med full kapasitetsutnyttelse i 2025.

4 Virkesforsyning

MM FollaCell AS arbeider aktivt for å øke andelen lokalt virke inn til virksomheten.

Virksomheten har flere systemer og prosesser for å sikre at alt virke i selskapets produkter kommer fra bærekraftige skoger. Vi erkjenner vårt ansvar som råstoff kjøper gjennom våre sourcing regler som sier at alt trevirke som brukes i vår produksjon kommer fra bærekraftige skoger.

Slike skoger defineres som:

- Sertifiserte skoger - vi anerkjenner systemer for FSC og PEFC
- Skog administreres i forhold til nasjonal lovgivning og forskrifter

Selskapet er FSC og PEFC-sertifisert og kjøper virke bare av godkjente forsyningskjeder og leverandører.

5 Produksjon

Selskapet har stabil og høy kapasitetsutnyttelse.

Det planlegges å øke kapasitetsutnyttelsen ytterligere i årene fremover.

Søknad om ny virksomhetstillatelse ble sendt til Miljødirektoratet i oktober 2016 og i juli 2018 forelå ny virksomhetstillatelse.

MM FollaCell AS har nå tillatelse for en årsproduksjon på 180 000 tonn CTMP.

Planlegging av tiltak og investeringer både på miljøsidan og kapasitetsøkning i CTMP fabrikken ble påstartet i 2018. Miljøtiltakene blir ferdigstilt i 2025 og gamle kapasitetsbegrensende maskiner i CTMP fabrikken ble byttet med nye maskiner høsten 2023.

6 Investeringer og R & D

I 2024 er det investert for 83,9 millioner kroner i nye driftsmidler i forhold til 157,2 millioner kroner i 2023.

Investeringer i miljøtiltak ihht. ny virksomhetstillatelse ble godkjent i 2019. Det skal investeres til sammen 153,5 mill. NOK i miljøtiltak i 2020 - 2025.

MM FollaCell AS jobber aktivt med forskning og utvikling. Første trinn er å fortsette utviklingen av kvaliteter som vil være optimal for MM sine kartongprodukter og bidra til produksjon av resirkulerbare produkter.

MM FollaCell AS har i 2024 deltatt i 1 forskningsprosjekt.



7 Risikostyring

Styreforsikring

Virksomhetens styre er dekket av MM' s styreforsikring. Dette gjelder hele styret inkl. ansatte representanter og daglig leder. Forsikringsdekningen er opp til 60 000 000 EUR.

Finansielle risikofaktorer

Selskapets aktiviteter medfører ulike typer finansiell risiko: renterisiko, likviditetsrisiko, kredittrisiko og valutarisiko knyttet til de finansielle faktorene. Risikostyringspolitikken i selskapet for å håndtere disse risikoene er omtalt nedenfor. En omfattende finansiell risikostyring er gjennomført på gruppenivå.

- Renterisiko

Rente risiko er risikoen for at verdien av finansielle faktorer vil svinge på grunn av endringer i markedsrenten. Selskapets inntekter og kontantstrøm fra driften er i hovedsak uavhengig av endringer i markedsrenten da Selskapet har kun konserninterne rentebærende eiendeler og gjeld.

- Kredittrisiko

Kreditt risiko oppstår i hovedsak fra kontanter og kontantekvivalenter og kundefordring fra en nærstående part. Selskapet anser den tilhørende risiko til kundefordringer som lav.

- Likviditetsrisiko

Likviditets risiko er risikoen som oppstår når løpetiden på eiendeler og forpliktelser ikke samsvarer. Selskapets likviditetsrisiko er minimert som følge av den økonomiske støtten av morselskapet.

- Valutarisiko

Valutarisikoen representerer den risiko som oppstår ved endringer i verdien av finansielle faktorer. Risikoen er når selskapets transaksjons behandles i andre valutaer enn lokal valuta av selskapets valutaer. Dette gjelder særlig for virksomhet forhold med kunder og leverandører i EUR og USD. Denne risikoen er i størst mulig grad redusert ved å tilpasse forretningstransaksjon i lignende valutaer og inngåelse av forward- og swap-kontrakter i tett samarbeid med Treasury avdeling i konsernet.

8 Ansatte og arbeidsmiljø

MM FollaCell AS har etablert en innskuddsbasert pensjonsordning.

I 2024 fortsatte MMK FollaCell AS sitt HMS-arbeid i samsvar med inkluderende arbeidsliv avtalen. For 2024 var sykefraværet 5,1 %.

I 2024 var det en personskade som medførte fravær.

Selskapet arbeider kontinuerlig med å utvikle retningslinjer og prosedyrer som vil bidra til å forhindre personskader.

Ved utgangen av året hadde selskapet 66 fast ansatte, og en midlertidig ansatt

Selskapet hadde 10 lærlinger ved utgangen av 2024.

Prosentandelen av kvinner blant de faste ansatte er 15% og blant lærlingene 20%, til sammen utgjør prosentandelen 16% kvinner. (Selv om det er nedgang på kvinnelige lærlinger, er det økning på kvinnelige faste ansatte).

Bruk av foreldrepermisjoner i 2024: 100% menn (en person).

Det var i 2024 ingen ufrivillig deltidsstillinger. Kun 2 deltidsstillinger (hvor de ansatte selv har ønsket redusert stilling grunnet helsemessige årsaker. 1 mann og 1 kvinne).

Det er i samarbeid med tillitsvalgte sett på forskjeller i lønns- og arbeidsvilkår.

Det er ikke opplevd noen forskjellsbehandling innen rekruttering, forfremmelse og utviklingsmuligheter,



tilrettelegging, mulighet for å kombinere jobb og familieliv, trakassering, vold eller andre relevante områder.

Ledergruppen har bestått av 1 kvinne og 5 menn i store deler av 2024.

Faste møter:

Ukentlig ledergruppemøte.

Månedlige møter mellom virksomhetens ledelse og tillitsvalgte.

Kvartalsvis BAMU møter (Bedrifts og Arbeids Miljø Utvalg)

Prosjektmøter med deltakelse fra brukere.

Avdelingsvisemøter for avdelingene (hyppighet varierer avhengig av avdelingene)

Prioriterte områder:

Øke andelen kvinnelige ansatte. Det er svært positivt for arbeidsmiljøet som igjen vil gi positive synergier. Samt det er en fordel for bosetningen i bygda at flere kvinner er i arbeid.

Virksomheten må jobbe aktivt for å rekruttere inn ungdommer til yrkesfag og som lærlinger. Samt oppfordre kvinner til å søke på stillinger og kvinner må prioriteres til intervjuer.

Tiltak:

Kvinnelige søkere prioriteres inn til intervju, dette gjelder både faste ansatte og lærlinger. Jobber aktivt med tilrettelegging for at alle skal kunne stå mest mulig i arbeid. God seniorpolitikk og tilrettelegginger så langt det er mulig.

Metode for evaluering:

Evaluering må gjøres når det er hensiktsmessig (årlig), da det ikke er mange nyrekrutteringer hvert år.

Produksjonen er organisert som helkontinuerlig skiftarbeid, basert på en 5-skift ordning.

Selskapet er forpliktet til å sikre en arbeidsplass som fremmer mangfold og støtter likestilling for sine ansatte på tvers av etnisitet, nasjonalitet, hudfarge, språk, religion, kjønn og livs syn.

Som tremasseprodusent står MM FollaCell AS sannsynligvis ikke overfor de største menneskerettighetsutfordringer i sin daglige drift. Vi ser størst mulighet til å fremme respekt og forhindre brudd på menneskerettigheter i å være ansvarlig innkjøper av varer og tjenester. Gjennom MM's etiske retningslinjer og ved å opptre som ansvarlig innkjøper søker selskapet å bidra til at leverandørene følger sentrale prinsipper som er i samsvar med sine egne regler.

Mer informasjon om selskapets arbeid med grunnleggende menneskerettigheter og anstendige arbeidsforhold (åpenhetsloven) er tilgjengelig på selskapets hjemmeside.

9 Miljø

MM FollaCell AS fikk ny virksomhetstillatelse gjeldende fra juli 2018.

Det arbeides med kontinuerlig forbedring og optimalisering. I 2019 besluttet MM Gruppen å innvilge 153,5 Mill. NOK til investeringer i miljøtiltak for å oppfylle miljøkravene, gjeldende fra 01.01.2022, i virksomhetstillatelsen av juli 2018. På grunn av Covid – 19 pandemien ble miljøtiltak prosjektet forsinket. Det ble da søkt Miljødirektoratet om utsatt frist i henhold til tidsforskyvningen. Søknaden ble innvilget og ny dato er 01.09.2023.

Virksomheten er sertifisert ihht. ISO 9001, 14001, 50001. ISEGA, FSC og PEFC standardene.



10 Tiltak å bedre konkurranseevnen

Hovedfokus er å skape lønnsom produksjon ved å utnytte fabrikkens kapasitet. Planer og målrettede tiltak rettet mot videre vekst og produksjonsoptimalisering for å styrke selskapets posisjon i markedet, noe som vil kreve ytterligere investeringer. Økt kjøp av lokalt virke er viktig for å redusere samlede kostnader på innsatsfaktorer. MM FollaCell AS er en av kjernebedriftene i WoodWorks! næringsklynge.

11 Framtidsutsikter

Styret vurderer framtidsutsiktene fortsatt som tilfredsstillende. Men usikkerheten er større enn tidligere på grunn av endringer i verdenssituasjonen. (politikk, pågående kriger, klima og økonomi)

Situasjonen krever at vi evner å tilpasse oss endringer i markedet og rammebetingelser på en effektiv måte.

Selskapet har en fornuftig blanding av spotkjøp og langsiktige avtaler vedrørende el. kraft.

Selskapet har motiverte og kvalifiserte medarbeidere som bidrar til en effektiv produksjon.

Disponering av overskudd for 2024 (NOK 1 000)

| | |
|----------------------------|--------|
| Overført annen egenkapital | 2 279 |
| Utbytte | 60 000 |
| Total sum | 62 279 |

Det har ikke vært noen spesielle hendelser som påvirker regnskapet etter at regnskapet 2024 var ferdigstilt.

Styret ønsker å takke alle ansatte for innsatsen.

Follafoss, 27.03.2025
Styret i MM FollaCell AS

Michael Petschacher
styreleder

Petra Pointinger
styremedlem

Kaia Andersson Jenssen
styremedlem

Kenneth Bjørk
styremedlem

Thorolf Antonsen
styremedlem

Odd Morten Aalberg
daglig leder



| Resultatregnskap | | | |
|--|-------------|-------------|-------------|
| MM FollaCell AS | | | |
| Driftsinntekter og driftskostnader | Note | 2024 | 2023 |
| (i hele 1000) | | | |
| Salgsinntekt | 2, 3 | 798 123 | 806 542 |
| Annen driftsinntekt | | 42 959 | 53 196 |
| Sum driftsinntekter | | 841 082 | 859 739 |
| Varekostnad | | 450 967 | 415 486 |
| End. beh. varer u. tilv. og ferdigvarer | | -31 561 | 32 975 |
| Lønnskostnad | 4 | 63 635 | 58 481 |
| Av- og nedskrivninger på varige driftsmidler | 5 | 29 476 | 26 231 |
| Annen driftskostnad | 3, 4, 6 | 221 270 | 217 853 |
| Sum driftskostnader | | 733 788 | 751 026 |
| Driftsresultat | | 107 294 | 108 713 |
| Finansinntekter og finanskostnader | | | |
| Renteinntekt fra foretak i samme konsern | 3 | 1 055 | 506 |
| Annen renteinntekt | | 1 461 | 873 |
| Annen finansinntekt | 7 | 122 | 32 928 |
| Rentekostnad til selskap i samme konsern | 3 | 27 092 | 9 099 |
| Annen rentekostnad | | 25 | 1 430 |
| Annen finanskostnad | 7 | 2 969 | 37 178 |
| Resultat av finansposter | | -27 448 | -13 400 |
| Resultat før skattekostnad | | 79 847 | 95 312 |
| Skattekostnad på resultat | 8 | 17 568 | 21 200 |
| Resultat | | 62 279 | 74 112 |
| Årsresultat | 9 | 62 279 | 74 112 |
| Avsatt til utbytte | | 60 000 | 74 000 |
| Avsatt til annen egenkapital | | 2 279 | 112 |
| Sum overføringer | | 62 279 | 74 112 |

MM FollaCell AS



| Balanse pr 31.12 | | | |
|-------------------------------------|-------------|-------------|-------------|
| MM FollaCell AS | | | |
| | Note | 2024 | 2023 |
| Eiendeler (i hele 1000) | | | |
| Anleggsmidler | | | |
| Konsesjoner, patenter o.l. | | 1 038 | 1 239 |
| Sum immaterielle eiendeler | | 1 038 | 1 239 |
| Varige driftsmidler | | | |
| Tomter, bygninger o.a. fast eiendom | | 123 560 | 129 347 |
| Maskiner og anlegg | | 355 335 | 345 858 |
| Driftsløsøre, inventar o.a. utstyr | | 4 244 | 2 695 |
| Anlegg under utførelse | | 10 409 | 7 379 |
| Sum varige driftsmidler | 5 | 493 548 | 485 279 |
| Andre langsiktige fordringer | | 743 | 859 |
| Sum finansielle anleggsmidler | | 743 | 859 |
| Sum anleggsmidler | | 495 329 | 487 377 |
| Omløpsmidler | | | |
| Lager av varer og annen beholdning | 10 | 185 586 | 154 363 |
| Fordringer | | | |
| Kundefordringer | | 458 | 28 033 |
| Fordring på selskap i samme konsern | 3 | 125 027 | 51 908 |
| Andre kortsiktige fordringer | | 68 491 | 58 474 |
| Sum fordringer | | 193 975 | 138 415 |
| Bankinnskudd, kontanter o.l. | 11 | 32 150 | 28 127 |
| Sum omløpsmidler | | 411 712 | 320 905 |
| Sum eiendeler | | 907 041 | 808 282 |

MM FollaCell AS



| Balanse pr 31.12 | | | |
|---|---------------------------------|---------------------------------------|-------------|
| MM FollaCell AS | | | |
| | Note | 2024 | 2023 |
| Egenkapital og gjeld (i hele 1000) | | | |
| Innskutt egenkapital | | | |
| Aksjekapital | 12 | 10 000 | 10 000 |
| Overkurs | | 39 535 | 39 535 |
| | | 49 535 | 49 535 |
| Opptjent egenkapital | | | |
| Annen egenkapital | | 236 966 | 234 687 |
| Sum opptjent egenkapital | | 236 966 | 234 687 |
| Sum egenkapital | 9 | 286 501 | 284 222 |
| Gjeld | | | |
| Utsatt skatt | 8 | 11 863 | 12 512 |
| Sum avsetning for forpliktelser | | 11 863 | 12 512 |
| Gjeld til foretak i samme konsern | 3 | 412 825 | 303 494 |
| Sum annen langsiktig gjeld | | 412 825 | 303 494 |
| Kortsiktig gjeld | | | |
| Leverandørgjeld | | 97 464 | 83 625 |
| Gjeld til selskap i samme konsern | 3 | 1 706 | 474 |
| Betalbar skatt | 8 | 18 218 | 17 263 |
| Skyldig offentlige avgifter | 11 | 3 202 | 3 575 |
| Utbytte | | 60 000 | 74 000 |
| Annen kortsiktig gjeld | | 15 263 | 29 118 |
| Sum kortsiktig gjeld | | 195 853 | 208 055 |
| Sum gjeld | | 620 541 | 524 060 |
| Sum egenkapital og gjeld | | 907 041 | 808 282 |
| Follafoss, 27.03.2025 Styret i MM FollaCell AS | | | |
| Michael Petschacher styreleder | Petra Pointinger styremedlem | Kaia Andersson Jenssen styremedlem | |
| Kenneth Bjørk styremedlem | Thorolf Antonsen styremedlem | Odd Morten Aalberg daglig leder | |
| MM FollaCell AS | | | |



| Kontantstrømoppstilling | | | |
|--|------|---------|----------|
| MM FollaCell AS | | | |
| (Beløp i NOK 1000) | Note | 2024 | 2023 |
| Kontantstrømmer fra operasjonelle aktiviteter | | | |
| Resultat før skattekostnad | | 79 847 | 95 312 |
| Periodens betalte skatt | | 17 263 | 49 849 |
| Ordinære avskrivninger | | 29 476 | 26 231 |
| Endring i varelager | | -31 223 | 19 881 |
| Endring i kundefordringer | | 770 | 1 461 |
| Endring i leverandørgjeld | | 13 839 | 20 345 |
| Endring i andre tidsavgrensningsposter | | -22 897 | -13 405 |
| Netto kontantstrøm fra operasjonelle aktiviteter | | 52 549 | 99 977 |
| Kontantstrømmer fra investeringsaktiviteter | | | |
| Utbetalinger ved kjøp av varige driftsmidler | | 37 544 | 188 637 |
| Endring innestående på konsernkonto | | -46 313 | 31 407 |
| Netto kontantstrøm fra investeringsaktiviteter | | -83 857 | -157 231 |
| Kontantstrømmer fra finansieringsaktiviteter | | | |
| Innbetalinger ved opptak av ny langsiktig gjeld | | 109 332 | 198 356 |
| Utbetalinger av utbytte | | 74 000 | 177 000 |
| Netto kontantstrøm fra finansieringsaktiviteter | | 35 332 | 21 356 |
| Netto endring i kontanter og kontantekvivalenter | | 4 024 | -35 899 |
| Beh. av kont. og kontantekvivalenter ved per. begynnel | | 28 127 | 64 025 |
| Beh. av kont. og kontantekvivalenter ved per. slutt | | 32 150 | 28 127 |

MM FollaCell AS



NOTE 1 REGNSKAPSPRINSIPPER

Grunnleggende prinsipper - vurdering og klassifisering - Andre forhold

Årsregnskapet består av resultatregnskap, balanse, kontantstrømoppstilling og noteopplysninger og er avlagt i samsvar med regnskapslov og god regnskapsskikk i Norge gjeldende pr. 31. desember 2024

Årsregnskapet er basert på de grunnleggende prinsippene om historisk kost, sammenlignbarhet, kongruens og forsiktighet.

Transaksjoner regnskapsføres til verdien av vederlaget på transaksjonstidspunktet. Inntekter resultatføres når de er opptjent og kostnader sammenstilles med opptjente inntekter. Regnskapsprinsippene utdypes nedenfor. Når faktiske tall ikke lenger er tilgjengelige på tidspunkt for regnskapsavleggelsen, tilsier god regnskapsskikk at ledelsen beregner et best mulig estimat for bruk i resultatregnskap og balanse.

Eiendeler/gjeld som knytter seg til varekretsløpet og poster som forfaller til betaling innen ett år etter balansedagen, er klassifisert som omløpsmidler/kortsiktig gjeld. Vurdering av omløpsmidler/kortsiktig gjeld skjer til laveste/høyeste verdi av anskaffelseskost og virkelig verdi. Virkelig verdi er definert som antatt fremtidig salgspris redusert med forventede salgskostnader. Andre eiendeler er klassifisert som anleggsmidler. Vurdering av anleggsmidler skjer til anskaffelseskost. Anleggsmidler som forringes avskrives.

Ved anvendelse av regnskapsprinsipper og presentasjon av transaksjoner og andre forhold, legges det vekt på økonomiske realiteter. Betingede tap som er sannsynlige og kvantifiserbare, kostnadsføres. Det presenteres tall for geografiske markeder da den geografiske fordelingen av aktiviteten er av betydning for å vurdere selskapet. Selskapet har kun ett virksomhetsområde.

Regnskapsprinsipper for vesentlige regnskapsposter

Regnskapsåret er 01.01.2024 - 31.12.2024

Sammenlignbare størrelse refererer seg til regnskapsåret 01.01.2023 - 31.12.2023

Inntektsføringstidspunkt

Inntekt resultatføres når den er opptjent. Inntektsføring skjer følgelig normalt på leveringstidspunktet ved salg av varer og tjenester. Driftsinntektene er fratrukket merverdiavgift, rabatter og bonuser.

Valuta

Transaksjoner i utenlandsk valuta omregnes til kurs på transaksjonstidspunktet. Pengeposter i utenlandsk valuta omregnes til norske kroner ved å benytte balansedagens kurs. Ikke-pengeposter som måles til historisk kurs uttrykt i utenlandsk valuta, omregnes til norske kroner ved å benytte valutakursen på transaksjonstidspunktet. Valutakursendringer resultatføres løpende i regnskapsperioden. Valutakursdifferanser og omregningsdifferanser presenteres som Annen finansinntekt og Annen finanskostnad i årsregnskapet.

Varige driftsmidler

Varige driftsmidler føres i balansen til anskaffelseskost, fratrukket akkumulerte av- og nedskrivninger. Dersom den virkelige verdien av et driftsmiddel er lavere enn bokført verdi, og dette skyldes årsaker som ikke antas å være forbigående, skrives driftsmidlet ned til virkelig verdi. Utgifter forbundet med normalt vedlikehold og reparasjoner blir løpende kostnadsført. Utgifter ved større utskiftninger og fornyelser som øker driftsmidlenes levetid vesentlig, aktiveres. Et driftsmiddel anses som varig, dersom det har en økonomisk levetid på over 3 år, samt en kostpris på over kr 15 000.

Avskrivninger og nedskrivninger

Ordinære avskrivninger er beregnet lineært over driftsmidlenes økonomiske levetid med utgangspunkt i historisk kostpris. Tilsvarende prinsipper legges til grunn for immaterielle eiendeler. Avskrivningene er klassifisert som ordinære driftskostnader.

Dersom gjenvinnbart beløp av driftsmiddelet er lavere enn balanseført verdi foretas nedskrivning til gjenvinnbart beløp. Gjenvinnbart beløp er det høyeste av netto salgsverdi og verdi i bruk. Verdi i bruk er



nåverdien av de fremtidige kontantstrømmene som eiendelen vil generere.

Varelager og varekostnad

Beholdning av varer vurderes til det laveste av kostpris og antatt virkelig verdi. Kostpris for tilvirkede varer er direkte materialer, direkte lønn samt andel av indirekte tilvirkningskostnader. Kostpris for virke er vurdert til det laveste av årets akkumulerte innkjøpspris og siste kvartals pris. Årets varekostnad består av kostpris for solgte varer.

Fordringer

Fordringer er oppført til pålydende med fradrag for ventede tap.

Pensjonsforpliktelser og pensjonskostnad

Selskapet har innskuddsbasert pensjonsordning som kostnadsføres.

Utsatt skatt og skattekostnad

Utsatt skatt beregnes på bakgrunn av midlertidige forskjeller mellom regnskapsmessige og skattemessige verdier ved utgangen av regnskapsåret. Ved beregningen benyttes nominell skattesats. Positive og negative forskjeller vurderes mot hverandre innenfor samme tidsintervall. Utsatt skattefordel oppstår dersom en har midlertidige forskjeller som gir opphav til skattemessige fradrag i fremtiden. Utsatt skattefordel som ikke antas å kunne bli nyttiggjort i overskuelig fremtid er ikke oppført i regnskapet. Skattekostnaden består av endringer i utsatt skatt/utsatt skattefordel og årets betalbare skatt.

Kontantstrømoppstilling

Kontantstrømoppstilling er utarbeidet etter den indirekte metoden. Kontanter og kontantekvivalenter omfatter kontanter, bankinnskudd og andre kortsiktige, likvide plasseringer som umiddelbart og med uvesentlig kursrisiko kan konverteres til kjente kontantbeløp og med forfallsdato kortere enn tre måneder fra anskaffelsesdato.



NOTE 2 SALGSINNTEKTER

Salgsinntekter fordeler seg på følgende geografiske markeder:

| | 2024 (i hele 1000) | 2023 (i hele 1000) |
|---------------|-----------------------|-----------------------|
| Europa | 673 608 | 628 628 |
| Ikke Europa | 124 515 | 177 914 |
| Totalt | 798 123 | 806 542 |

NOTE 3 NÆRSTÅENDE PARTER, TRANSAKSJONER OG MELLOMVÆRENDE MED SELSKAP I SAMME KONSERN

MM FollaCell AS er 100% eid av Mayr-Melnhof Karton AG.

Alle tall i hele 1000

| Fordringer | 2024 | 2023 |
|-------------------------------------|----------------|---------------|
| Kundefordringer i konsern | 74 617 | 47 812 |
| Fordring på selskap i samme konsern | 50 410 | 4 097 |
| Sum | 125 027 | 51 908 |

| Gjeld | 2024 | 2023 |
|----------------------------------|----------------|----------------|
| Leverandørgjeld/Kortsiktig gjeld | 1 706 | 474 |
| Langsiktig gjeld | 412 825 | 303 494 |
| Sum | 414 531 | 303 967 |

Alle fordringer forfaller innen ett år.

Av langsiktig gjeld har kr 69 mill forfall senere enn 5 år etter balansedagen..

Gjeld er ikke sikret ved pant.

Transaksjoner i året

| | |
|-------------------|---------|
| Salg av varer | 798 042 |
| Andre inntekter | 0 |
| Kjøp av tjenester | 8 810 |
| Rentekostnader | 26 037 |

Konsernregnskapet kan man få utlevert ved henvendelse til Mayr-Melnhof Karton AG.



NOTE 4 LØNN- PERSONALKOSTNADER, REVISJONSHONORAR ETC

| Lønnskostnader | 2024 (i hele 1000) | 2023 (i hele 1000) |
|--------------------------------|-----------------------|-----------------------|
| Lønninger | 52 912 | 48 356 |
| Arbeidsgiveravgift | 6 127 | 5 698 |
| Pensjonskostnader | 3 418 | 3 280 |
| Øvrige personalkostnader | 1 178 | 1 146 |
| Sum | 63 635 | 58 481 |
| Gjennomsnittlig antall årsverk | 72,0 | 68,2 |
| Herav lærlinger | 7,8 | 6,7 |

| Ytelser til ledende personer | Beløp i hele 1000 | | |
|------------------------------|-------------------|-------|-------------------------|
| | Daglig leder | Styre | Bedrifts- forsamling |
| Lønn | 1 459 | 0 | 0 |
| Bonus | 241 | | |
| Pensjonsutgifter | 34 | 0 | 0 |
| Annen godtgjørelse | 3 | 0 | 0 |

Daglig leder har en produksjonsrelatert bonusavtale etter nærmere vilkår.

Daglig leder har ingen opsjonsavtaler eller avtale om lønn etter fratreden fra sin stilling.

Pensjoner

Selskapet er pliktig til å ha tjenestepensjonsordning etter lov om obligatorisk tjenestepensjon. 77 ansatte var omfattet av ordningen pr desember 2024

Selskapet har en innskuddsbasert pensjonsordning som tilfredsstiller kravene i denne lov.

Godtgjørelse til revisor

| Kostnadsført honorar til revisor, eksklusive merverdiavgift, fordeler seg som følge: | 2024 (i hele 1000) | 2023 (i hele 1000) |
|--|-----------------------|-----------------------|
| Lovpålagt revisjon | 425 | 525 |
| Andre attestasjonstjenester | 100 | 96 |
| Andre tjenester utenfor revisjonen | | 19 |
| Sum | 525 | 640 |



NOTE 5 VARIGE DRIFTSMIDLER

Alle tall i hele 1000 kr

| | Tomter, bygninger o.a. fast eiendom | Maskiner og anlegg | Driftsløsøre, inventar o.a. utstyr | Immaterielle eiendeler | Anlegg under utførelse | Totalt |
|---|--|-----------------------|--|---------------------------|------------------------------|------------------|
| Akk. anskaffelseskost 1.1.2024 | 263 084 | 857 767 | 22 446 | 2 010 | 7 379 | 1 152 686 |
| Tilgang i året | 1 092 | 26 591 | 2 116 | | 7 745 | 37 544 |
| Avgang i året | | | | | | 0 |
| Reklassifisering | | 4 537 | 178 | | -4 715 | 0 |
| Akk. anskaffelseskost 31.12.2024 | 264 176 | 888 895 | 24 740 | 2 010 | 10 409 | 1 190 230 |
| Akk. avskrivninger 31.12.2024 | 85 584 | 415 486 | 3 030 | 971 | 0 | 505 071 |
| Akk. nedskrivninger 31.12.2024 | 55 032 | 118 074 | 17 467 | 0 | 0 | 190 573 |
| Bokført verdi 31.12.2024 | 123 560 | 355 335 | 4 243 | 1 039 | 10 409 | 494 586 |
| Årets avskrivninger | 6 878 | 21 650 | 747 | 201 | 0 | 29 476 |
| Avskrivningsplan | 4-10 % | 5-13 % | 7-33 % | 10% | | |

NOTE 6 FINANSIELL MARKEDSRISIKO

Selskapets hovedprodukter selges i EUR og USD. Forholdet mellom EUR, USD og NOK er derfor viktig for selskapets økonomiske resultater.

Selskapet er eksponert mot el.kraft priser. Selskapet har avtaler som sikrer at eksponeringen reduseres.

NOTE 7 - SPESIFIKASJON AV RESULTATFØRT VALUTAGEVINST OG TAP

Alle tall i hele 1000

| | 2024 | 2023 |
|------------------------------|--------------|--------------|
| Valutagevinst realisert | 5 340 | 29 235 |
| Valutagevinst urealisert | 19 943 | 3 693 |
| Valutatap realisert | 22 912 | 16 470 |
| Valutatap urealisert | 5 218 | 20 708 |
| Netto valuta kostnad: | 2 847 | 4 250 |



NOTE 8 SKATT

| Årets skattekostnad | 2024 | 2023 |
|--|-------------|-------------|
| Resultatført skatt på ordinært resultat: | | |
| Betalbar skatt | 18 217 540 | 17 262 914 |
| Endring i utsatt skatt | -649 307 | 3 937 188 |
| Skattekostnad ordinært resultat | 17 568 233 | 21 200 102 |
| Skattepliktig inntekt: | | |
| Resultat før skatt | 79 846 866 | 95 312 235 |
| Permanente forskjeller | 8 737 | 1 051 864 |
| Endring i midlertidige forskjeller | 2 951 398 | -17 896 311 |
| Skattepliktig inntekt | 82 807 000 | 78 467 788 |
| Betalbar skatt i balansen: | | |
| Betalbar skatt på årets resultat | 18 217 540 | 17 262 914 |
| Sum betalbar skatt i balansen | 18 217 540 | 17 262 914 |
| Beregning av effektiv skattesats | | |
| Resultat før skatt | 79 846 866 | 95 312 235 |
| Beregnet skatt av resultat før skatt | 17 566 310 | 20 968 692 |
| Skatteeffekt av permanente forskjeller | 1 922 | 231 410 |
| Sum | 17 568 233 | 21 200 102 |
| Effektiv skattesats | 22,0 % | 22,2 % |

Skatteeffekten av midlertidige forskjeller som har gitt opphav til utsatt skatt og utsatte skattefordeler, spesifisert på typer av midlertidige forskjeller

| | 2024 | 2023 | Endring |
|-------------------------------------|-------------|-------------|----------------|
| Varige driftsmidler | 70 482 630 | 56 391 966 | -14 090 664 |
| Langs. fordr. og gjeld i ut. valuta | -17 372 200 | -532 700 | 16 839 500 |
| Varebeholdning | 0 | 0 | -1 |
| Gevinst – og tapskonto | 810 250 | 1 012 813 | 202 563 |
| Sum | 53 920 681 | 56 872 079 | 2 951 398 |
| Grunnlag for utsatt skatt | 53 920 681 | 56 872 079 | 2 951 398 |
| Utsatt skatt (22 %) | 11 862 550 | 12 511 857 | 649 307 |

NOTE 9 EGENKAPITAL

Alle tall i hele 1000

| | Aksjekapital | Overkurs | Annen Innskutt egenkapital | Annen egenkapital | Sum egenkapital |
|----------------|---------------------|-----------------|-----------------------------------|--------------------------|------------------------|
| Pr. 31.12.2023 | 10 000 | 39 535 | 0 | 234 687 | 284 222 |
| Årets resultat | | | | 62 279 | 62 279 |
| Utbytte | | | | -60 000 | -60 000 |
| Pr 31.12.2024 | 10 000 | 39 535 | 0 | 236 966 | 286 501 |



NOTE 10 VARER

| | 2024 | 2023 |
|--------------|----------------|----------------|
| | (i hele 1000) | (i hele 1000) |
| Virke | 44 228 | 52 600 |
| Ferdigvarer | 81 240 | 49 679 |
| Øvrige lager | 60 119 | 52 084 |
| Sum | 185 586 | 154 363 |

NOTE 11 SKYLDIGE OFFENTLIGE AVGIFTER

Bundne skattetrekkmidler er pr 31.12.2024 på TNOK 2 165

NOTE 12 AKSJEKAPITAL OG AKSJONÆRINFORMASJON

Selskapets aksjekapital består av 100 000 aksjer à kr. 100,- Selskapet har en aksjeklasse og alle aksjer har lik stemmerett.

Alle aksjene eies av Mayr-Melnhof Karton AG.



**ÅRSREGNSKAP MM FOLLACELL AS
FOR PERIODEN 01.01.2024 - 31.12.2024**



ÅRSBERETNING FOR 2024

1 MM FollaCell AS

MM FollaCell AS er lokalisert i Follafoss, Steinkjer kommune i Trøndelag.

Selskapet er et heleid datterselskap av Mayr-Melnhof Cartonboard International GmbH, som er en del av divisjonen MM Board & Paper (heretter kalt MM B&P) eid av Mayr-Melnhof Group, som har hovedkontor i Wien, Østerrike. MM B&P er en av de største produsentene av kartong som brukes i ulike typer emballasje. MM B&P har sju fabrikker i Europa. MM B&P kjøpte samtlige aksjer i tidligere Sødra Cell Folla AS den 22. juli 2013.

MM FollaCell AS produserer bleket og ubleket lang fiber kjemi termomekanisk masse (CTMP). Dette brukes som råmateriale for fremstilling av kartong og papir av forskjellige kvaliteter. MM FollaCell AS sine kunder er MM B&P's fabrikker i Europa samt eksterne kunder i Europa og Asia.

2 Økonomi

Inntektene gikk fra 859 739 TNOK i 2023 til 841 082 TNOK i 2024 som resulterte i årets resultat på 62 279 TNOK (2023: 74 112 TNOK).

Økonomiske tall i 2024 og 2023 var som følger (i 1000 kroner)

| | 2024 | 2023 |
|--------------------------|---------|---------|
| Driftsinntekter | 841 082 | 859 739 |
| Driftsresultat | 107 294 | 108 713 |
| Årsresultat | 62 279 | 74 112 |
| Total balanse per 31.12. | 907 041 | 808 282 |
| Egenkapital per 31.12. | 286 501 | 284 222 |

Kontantstrømanalyse

| | 2024 | 2023 |
|--|---------|----------|
| Netto kontantstrøm fra operasjonelle aktiviteter | 52 549 | 99 977 |
| Netto kontantstrøm fra investeringsaktiviteter | -83 857 | -157 231 |
| Netto kontantstrøm fra finansieringsaktiviteter | 35 332 | 21 356 |

Kontantstrøm fra operasjonelle aktiviteter endret fra 99 977 TNOK i året til 52 549 TNOK.

Investeringsutgifter med sikte på å forbedre produksjonens effektivitet førte til kontantstrøm fra investeringsaktiviteter på -83 857 TNOK (2023: -157 231 TNOK).

Kontantstrøm fra finansielle aktiviteter er endret fra 21 356 TNOK (2023) til 35 332 TNOK

Den relativt store endringen skyldes stor investeringsaktivitet som finansieres med lån fra konsernet.

Selskapets produkter selges i EUR og USD. Flere av innsatsfaktorene er levert i EUR, SEK og GBP. Derfor er kursutviklingen på norske kroner viktig for bedriftens lønnsomhet.

Prisene på produktet (CTMP) er bestemt i det globale markedet og følger prisutviklingen i markedet.

Salgspriser til egne fabrikker følger også markedspriser på tilsvarende kvaliteter.

Styret anser de rapporterte resultater og balanse som et sant bilde av virksomheten i 2024. Regnskapet er basert på en forutsetning om fortsatt drift, og styret har ingen opplysninger som tyder på noe annet.



3 Markedsforhold

Selskapet leverer til MM B&P's kartong fabrikker samt eksterne kunder i Europa og Asia. Krigen i Ukraina, energikrise i Europa, renteøkninger ol. påvirket verdensøkonomien og dermed også det globale massemarkedet.

Det ble solgt mer volum internt til MM B&P i 2024 enn i 2023, 60% vs. 52%..

Kapasiteten er full utnyttet i 2024 og det planlegges med full kapasitetsutnyttelse i 2025.

4 Virkesforsyning

MM FollaCell AS arbeider aktivt for å øke andelen lokalt virke inn til virksomheten.

Virksomheten har flere systemer og prosesser for å sikre at alt virke i selskapets produkter kommer fra bærekraftige skoger. Vi erkjenner vårt ansvar som råstoff kjøper gjennom våre sourcing regler som sier at alt trevirke som brukes i vår produksjon kommer fra bærekraftige skoger.

Slike skoger defineres som:

- Sertifiserte skoger - vi anerkjenner systemer for FSC og PEFC
- Skog administreres i forhold til nasjonal lovgivning og forskrifter

Selskapet er FSC og PEFC-sertifisert og kjøper virke bare av godkjente forsyningskjeder og leverandører.

5 Produksjon

Selskapet har stabil og høy kapasitetsutnyttelse.

Det planlegges å øke kapasitetsutnyttelsen ytterligere i årene fremover.

Søknad om ny virksomhetstillatelse ble sendt til Miljødirektoratet i oktober 2016 og i juli 2018 forelå ny virksomhetstillatelse.

MM FollaCell AS har nå tillatelse for en årsproduksjon på 180 000 tonn CTMP.

Planlegging av tiltak og investeringer både på miljøsidene og kapasitetsøkning i CTMP fabrikken ble påstartet i 2018. Miljøtiltakene blir ferdigstilt i 2025 og gamle kapasitetsbegrensende maskiner i CTMP fabrikken ble byttet med nye maskiner høsten 2023.

6 Investeringer og R & D

I 2024 er det investert for 83,9 millioner kroner i nye driftsmidler i forhold til 157,2 millioner kroner i 2023.

Investeringer i miljøtiltak ihht. ny virksomhetstillatelse ble godkjent i 2019. Det skal investeres til sammen 153,5 mill. NOK i miljøtiltak i 2020 - 2025.

MM FollaCell AS jobber aktivt med forskning og utvikling. Første trinn er å fortsette utviklingen av kvaliteter som vil være optimal for MM sine kartongprodukter og bidra til produksjon av resirkulerbare produkter.

MM FollaCell AS har i 2024 deltatt i 1 forskningsprosjekt.



7 Risikostyring

Styreforsikring

Virksomhetens styre er dekket av MM' s styreforsikring. Dette gjelder hele styret inkl. ansatte representanter og daglig leder. Forsikringsdekningen er opp til 60 000 000 EUR.

Finansielle risikofaktorer

Selskapets aktiviteter medfører ulike typer finansiell risiko: renterisiko, likviditetsrisiko, kredittisiko og valutarisiko knyttet til de finansielle faktorene. Risikostyringspolitikken i selskapet for å håndtere disse risikoene er omtalt nedenfor. En omfattende finansiell risikostyring er gjennomført på gruppenivå.

- Renterisiko

Rente risiko er risikoen for at verdien av finansielle faktorer vil svinge på grunn av endringer i markedsrenten. Selskapets inntekter og kontantstrøm fra driften er i hovedsak uavhengig av endringer i markedsrenten da Selskapet har kun konserninterne rentebærende eiendeler og gjeld.

- Kredittisiko

Kreditt risiko oppstår i hovedsak fra kontanter og kontantekvivalenter og kundefordring fra en nærstående part. Selskapet anser den tilhørende risiko til kundefordringer som lav.

- Likviditetsrisiko

Likviditets risiko er risikoen som oppstår når løpetiden på eiendeler og forpliktelser ikke samsvarer. Selskapets likviditetsrisiko er minimert som følge av den økonomiske støtten av morselskapet.

- Valutarisiko

Valutarisikoen representerer den risiko som oppstår ved endringer i verdien av finansielle faktorer. Risikoen er når selskapets transaksjons behandles i andre valutaer enn lokal valuta av selskapets valutaer. Dette gjelder særlig for virksomhet forhold med kunder og leverandører i EUR og USD. Denne risikoen er i størst mulig grad redusert ved å tilpasse forretningstransaksjon i lignende valutaer og inngåelse av forward- og swap-kontrakter i tett samarbeid med Treasury avdeling i konsernet.

8 Ansatte og arbeidsmiljø

MM FollaCell AS har etablert en innskuddsbasert pensjonsordning.

I 2024 fortsatte MMK FollaCell AS sitt HMS-arbeid i samsvar med inkluderende arbeidsliv avtalen.

For 2024 var sykefraværet 5,1 %.

I 2024 var det en personskade som medførte fravær.

Selskapet arbeider kontinuerlig med å utvikle retningslinjer og prosedyrer som vil bidra til å forhindre personskader.

Ved utgangen av året hadde selskapet 66 fast ansatte, og en midlertidig ansatt

Selskapet hadde 10 lærlinger ved utgangen av 2024.

Prosentandelen av kvinner blant de faste ansatte er 15% og blant lærlingene 20%, til sammen utgjør prosentandelen 16% kvinner. (Selv om det er nedgang på kvinnelige lærlinger, er det økning på kvinnelige faste ansatte).

Bruk av foreldrepermisjoner i 2024: 100% menn (en person).

Det var i 2024 ingen ufrivillig deltidsstillinger. Kun 2 deltidsstillinger (hvor de ansatte selv har ønsket redusert stilling grunnet helsemessige årsaker. 1 mann og 1 kvinne).

Det er i samarbeid med tillitsvalgte sett på forskjeller i lønns- og arbeidsvilkår.

Det er ikke opplevd noen forskjellsbehandling innen rekruttering, forfremmelse og utviklingsmuligheter,



tilrettelegging, mulighet for å kombinere jobb og familieliv, trakassering, vold eller andre relevante områder.

Ledergruppen har bestått av 1 kvinne og 5 menn i store deler av 2024.

Faste møter:

Ukentlig ledergruppemøte.

Månedlige møter mellom virksomhetens ledelse og tillitsvalgte.

Kvartalsvis BAMU møter (Bedrifts og Arbeids Miljø Utvalg)

Prosjektmøter med deltakelse fra brukere.

Avdelingsvisemøter for avdelingene (hyppighet varierer avhengig av avdelingene)

Prioriterte områder:

Øke andelen kvinnelige ansatte. Det er svært positivt for arbeidsmiljøet som igjen vil gi positive synergier.

Samt det er en fordel for bosetningen i bygda at flere kvinner er i arbeid.

Virksomheten må jobbe aktivt for å rekruttere inn ungdommer til yrkesfag og som lærlinger. Samt oppfordre kvinner til å søke på stillinger og kvinner må prioriteres til intervjuer.

Tiltak:

Kvinnelige søkere prioriteres inn til intervju, dette gjelder både faste ansatte og lærlinger. Jobber aktivt med tilrettelegging for at alle skal kunne stå mest mulig i arbeid. God seniorpolitikk og tilrettelegginger så langt det er mulig.

Metode for evaluering:

Evaluering må gjøres når det er hensiktsmessig (årlig), da det ikke er mange nyrekrutteringer hvert år.

Produksjonen er organisert som helkontinuerlig skiftarbeid, basert på en 5-skift ordning.

Selskapet er forpliktet til å sikre en arbeidsplass som fremmer mangfold og støtter likestilling for sine ansatte på tvers av etnisitet, nasjonalitet, hudfarge, språk, religion, kjønn og livs syn.

Som tremasseprodusent står MM FollaCell AS sannsynligvis ikke overfor de største menneskerettighetsutfordringer i sin daglige drift. Vi ser størst mulighet til å fremme respekt og forhindre brudd på menneskerettigheter i å være ansvarlig innkjøper av varer og tjenester. Gjennom MM's etiske retningslinjer og ved å opptre som ansvarlig innkjøper søker selskapet å bidra til at leverandørene følger sentrale prinsipper som er i samsvar med sine egne regler.

Mer informasjon om selskapets arbeid med grunnleggende menneskerettigheter og anstendige arbeidsforhold (åpenhetsloven) er tilgjengelig på selskapets hjemmeside.

9 Miljø

MM FollaCell AS fikk ny virksomhetstillatelse gjeldende fra juli 2018.

Det arbeides med kontinuerlig forbedring og optimalisering. I 2019 besluttet MM Gruppen å innvilge 153,5 Mill. NOK til investeringer i miljøtiltak for å oppfylle miljøkravene, gjeldende fra 01.01.2022, i virksomhetstillatelsen av juli 2018. På grunn av Covid – 19 pandemien ble miljøtiltak prosjektet forsinket. Det ble da søkt Miljødirektoratet om utsatt frist i henhold til tidsforskyvningen. Søknaden ble innvilget og ny dato er 01.09.2023.

Virksomheten er sertifisert ihht. ISO 9001, 14001, 50001. ISEGA, FSC og PEFC standardene.



10 Tiltak å bedre konkurransevnen

Hovedfokus er å skape lønnsom produksjon ved å utnytte fabrikkens kapasitet. Planer og målrettede tiltak rettet mot videre vekst og produksjonsoptimalisering for å styrke selskapets posisjon i markedet, noe som vil kreve ytterligere investeringer. Økt kjøp av lokalt virke er viktig for å redusere samlede kostnader på innsatsfaktorer. MM FollaCell AS er en av kjernebedriftene i WoodWorks! næringsklynge.

11 Framtidsutsikter

Styret vurderer framtidsutsiktene fortsatt som tilfredsstillende. Men usikkerheten er større enn tidligere på grunn av endringer i verdenssituasjonen. (politikk, pågående kriger, klima og økonomi)

Situasjonen krever at vi evner å tilpasse oss endringer i markedet og rammebetingelser på en effektiv måte.

Selskapet har en fornuftig blanding av spotkjøp og langsiktige avtaler vedrørende el. kraft.

Selskapet har motiverte og kvalifiserte medarbeidere som bidrar til en effektiv produksjon.

Disponering av overskudd for 2024 (NOK 1 000)

| | |
|----------------------------|--------|
| Overført annen egenkapital | 2 279 |
| Utbytte | 60 000 |
| Total sum | 62 279 |

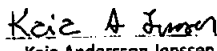
Det har ikke vært noen spesielle hendelser som påvirker regnskapet etter at regnskapet 2024 var ferdigstilt.

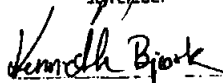
Styret ønsker å takke alle ansatte for innsatsen.

Follaoss, 27.03.2025
Styret i MM FollaCell AS


Michael Fetschacher
styrelleder


Petra Pointinger
styremedlem


Kaia Andersson Jenssen
styremedlem


Kenneth Bjørk
styremedlem


Thorolf Antonsen
styremedlem


Odd Morten Aalberg
daglig leder



| Resultatregnskap | | | |
|--|-------------|-------------|-------------|
| MM FollaCell AS | | | |
| Driftsinntekter og driftskostnader | Note | 2024 | 2023 |
| (i hele 1000) | | | |
| Salgsinntekt | 2, 3 | 798 123 | 806 542 |
| Annen driftsinntekt | | 42 959 | 53 196 |
| Sum driftsinntekter | | 841 082 | 859 739 |
| Varekostnad | | 450 967 | 415 486 |
| End. beh. varer u. tilv. og ferdigvarer | | -31 561 | 32 975 |
| Lønnskostnad | 4 | 63 635 | 58 481 |
| Av- og nedskrivninger på varige driftsmidler | 5 | 29 476 | 26 231 |
| Annen driftskostnad | 3, 4, 6 | 221 270 | 217 853 |
| Sum driftskostnader | | 733 788 | 751 026 |
| Driftsresultat | | 107 294 | 108 713 |
| Finansinntekter og finanskostnader | | | |
| Renteinntekt fra foretak i samme konsern | 3 | 1 055 | 506 |
| Annen renteinntekt | | 1 461 | 873 |
| Annen finansinntekt | 7 | 122 | 32 928 |
| Rentekostnad til selskap i samme konsern | 3 | 27 092 | 9 099 |
| Annen rentekostnad | | 25 | 1 430 |
| Annen finanskostnad | 7 | 2 969 | 37 178 |
| Resultat av finansposter | | -27 448 | -13 400 |
| Resultat før skattekostnad | | 79 847 | 95 312 |
| Skattekostnad på resultat | 8 | 17 568 | 21 200 |
| Resultat | | 62 279 | 74 112 |
| Årsresultat | 9 | 62 279 | 74 112 |
| Avsatt til utbytte | | 60 000 | 74 000 |
| Avsatt til annen egenkapital | | 2 279 | 112 |
| Sum overføringer | | 62 279 | 74 112 |

MM FollaCell AS



| Balanse pr 31.12 | | | |
|-------------------------------------|-------------|-------------|-------------|
| MM FollaCell AS | | | |
| | Note | 2024 | 2023 |
| Eiendeler (i hele 1000) | | | |
| Anleggsmidler | | | |
| Konsesjoner, patenter o.l. | | 1 038 | 1 239 |
| Sum immaterielle eiendeler | | 1 038 | 1 239 |
| Varige driftsmidler | | | |
| Tomter, bygninger o.a. fast eiendom | | 123 560 | 129 347 |
| Maskiner og anlegg | | 355 335 | 345 858 |
| Driftsløsøre, inventar o.a. utstyr | | 4 244 | 2 695 |
| Anlegg under utførelse | | 10 409 | 7 379 |
| Sum varige driftsmidler | 5 | 493 548 | 485 279 |
| Andre langsiktige fordringer | | 743 | 859 |
| Sum finansielle anleggsmidler | | 743 | 859 |
| Sum anleggsmidler | | 495 329 | 487 377 |
| Omløpsmidler | | | |
| Lager av varer og annen beholdning | 10 | 185 586 | 154 363 |
| Fordringer | | | |
| Kundefordringer | | 458 | 28 033 |
| Fordring på selskap i samme konsern | 3 | 125 027 | 51 908 |
| Andre kortsiktige fordringer | | 68 491 | 58 474 |
| Sum fordringer | | 193 975 | 138 415 |
| Bankinnskudd, kontanter o.l. | 11 | 32 150 | 28 127 |
| Sum omløpsmidler | | 411 712 | 320 905 |
| Sum eiendeler | | 907 041 | 808 282 |

MM FollaCell AS




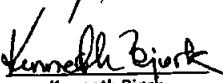
| MM FollaCell AS | | | | |
|---|------|---------|---------|--|
| | Note | 2024 | 2023 | |
| Egenkapital og gjeld (i hele 1.000) | | | | |
| Innskutt egenkapital | | | | |
| Aksjekapital | 12 | 10 000 | 10 000 | |
| Overkurs | | 39 535 | 39 535 | |
| | | 49 535 | 49 535 | |
| Opptjent egenkapital | | | | |
| Annen egenkapital | | 236 966 | 234 687 | |
| Sum opptjent egenkapital | | 236 966 | 234 687 | |
| Sum egenkapital | 9 | 286 501 | 284 222 | |
| Gjeld | | | | |
| Utsatt skatt | 8 | 11 863 | 12 512 | |
| Sum avsetning for forpliktelser | | 11 863 | 12 512 | |
| Gjeld til foretak i samme konsern | 3 | 412 825 | 303 494 | |
| Sum annen langsiktig gjeld | | 412 825 | 303 494 | |
| Kortsiktig gjeld | | | | |
| Leverandørgjeld | | 97 464 | 83 625 | |
| Gjeld til selskap i samme konsern | 3 | 1 706 | 474 | |
| Betalbar skatt | 8 | 18 218 | 17 263 | |
| Skyldig offentlige avgifter | 11 | 3 202 | 3 575 | |
| Utbytte | | 60 000 | 74 000 | |
| Annen kortsiktig gjeld | | 15 263 | 29 118 | |
| Sum kortsiktig gjeld | | 195 853 | 208 055 | |
| Sum gjeld | | 620 541 | 524 060 | |
| Sum egenkapital og gjeld | | 907 041 | 808 282 | |

Follafooss, 27.03.2025
Styret i MM FollaCell AS


Michael Petschacher
styreleder


Petra Pointinger
styremedlem


Kaia Andersson Jenssen
styremedlem


Kenneth Bjørk
styremedlem


Thoralf Antonsen
styremedlem


Odd Morten Aalberg
daglig leder

MM FollaCell AS



Kontantstrømoppstilling

MM FollaCell AS

(Beløp i NOK 1000)

| | Note | 2024 | 2023 |
|--|------|---------|----------|
| Kontantstrømmer fra operasjonelle aktiviteter | | | |
| Resultat før skattekostnad | | 79 847 | 95 312 |
| Periodens betalte skatt | | 17 263 | 49 849 |
| Ordinære avskrivninger | | 29 476 | 26 231 |
| Endring i varelager | | -31 223 | 19 881 |
| Endring i kundefordringer | | 770 | 1 461 |
| Endring i leverandørgjeld | | 13 839 | 20 345 |
| Endring i andre tidsavgrensningsposter | | -22 897 | -13 405 |
| Netto kontantstrøm fra operasjonelle aktiviteter | | 52 549 | 99 977 |
| Kontantstrømmer fra investeringsaktiviteter | | | |
| Utbetalinger ved kjøp av varige driftsmidler | | 37 544 | 188 637 |
| Endring innestående på konsernkonto | | -46 313 | 31 407 |
| Netto kontantstrøm fra investeringsaktiviteter | | -83 857 | -157 231 |
| Kontantstrømmer fra finansieringsaktiviteter | | | |
| Innbetalinger ved opptak av ny langsiktig gjeld | | 109 332 | 198 356 |
| Utbetalinger av utbytte | | 74 000 | 177 000 |
| Netto kontantstrøm fra finansieringsaktiviteter | | 35 332 | 21 356 |
| Netto endring i kontanter og kontantekvivalenter | | 4 024 | -35 899 |
| Beh. av kont. og kontantekvivalenter ved per. begynnelse | | 28 127 | 64 025 |
| Beh. av kont. og kontantekvivalenter ved per. slutt | | 32 150 | 28 127 |

MM FollaCell AS



NOTE 1 REGNSKAPSPRINSIPPER

Grunnleggende prinsipper - vurdering og klassifisering - Andre forhold

Årsregnskapet består av resultatregnskap, balanse, kontantstrømoppstilling og noteopplysninger og er avlagt i samsvar med regnskapslov og god regnskapsskikk i Norge gjeldende pr. 31. desember 2024

Årsregnskapet er basert på de grunnleggende prinsippene om historisk kost, sammenlignbarhet, kongruens og forsiktighet.

Transaksjoner regnskapsføres til verdien av vederlaget på transaksjonstidspunktet. Inntekter resultatføres når de er opptjent og kostnader sammenstilles med opptjente inntekter. Regnskapsprinsippene utdypes nedenfor. Når faktiske tall ikke lenger er tilgjengelige på tidspunkt for regnskapsavleggelsen, tilsier god regnskapsskikk at ledelsen beregner et best mulig estimat for bruk i resultatregnskap og balanse.

Eiendeler/gjeld som knytter seg til varekretsløpet og poster som forfaller til betaling innen ett år etter balansedagen, er klassifisert som omløpsmidler/kortsiktig gjeld. Vurdering av omløpsmidler/kortsiktig gjeld skjer til laveste/høyeste verdi av anskaffelseskost og virkelig verdi. Virkelig verdi er definert som antatt fremtidig salgspris redusert med forventede salgskostnader. Andre eiendeler er klassifisert som anleggsmidler. Vurdering av anleggsmidler skjer til anskaffelseskost. Anleggsmidler som forringes avskrives.

Ved anvendelse av regnskapsprinsipper og presentasjon av transaksjoner og andre forhold, legges det vekt på økonomiske realiteter. Betingede tap som er sannsynlige og kvantifiserbare, kostnadsføres. Det presenteres tall for geografiske markeder da den geografiske fordelingen av aktiviteten er av betydning for å vurdere selskapet. Selskapet har kun ett virksomhetsområde.

Regnskapsprinsipper for vesentlige regnskapsposter

Regnskapsåret er 01.01.2024 - 31.12.2024

Sammenlignbare størrelse refererer seg til regnskapsåret 01.01.2023 - 31.12.2023

Inntektsføringstidspunkt

Inntekt resultatføres når den er opptjent. Inntektsføring skjer følgelig normalt på leveringstidspunktet ved salg av varer og tjenester. Driftsinntektene er fratrukket merverdiavgift, rabatter og bonuser.

Valuta

Transaksjoner i utenlandsk valuta omregnes til kurs på transaksjonstidspunktet. Pengeposter i utenlandsk valuta omregnes til norske kroner ved å benytte balansedagens kurs. Ikke-pengeposter som måles til historisk kurs uttrykt i utenlandsk valuta, omregnes til norske kroner ved å benytte valutakursen på transaksjonstidspunktet. Valutakursendringer resultatføres løpende i regnskapsperioden. Valutakursdifferanser og omregningsdifferanser presenteres som Annen finansinntekt og Annen finanskostnad i årsregnskapet.

Varige driftsmidler

Varige driftsmidler føres i balansen til anskaffelseskost, fratrukket akkumulerte av- og nedskrivninger. Dersom den virkelige verdien av et driftsmiddel er lavere enn bokført verdi, og dette skyldes årsaker som ikke antas å være forbigående, skrives driftsmidlet ned til virkelig verdi. Utgifter forbundet med normalt vedlikehold og reparasjoner blir løpende kostnadsført. Utgifter ved større utskiftninger og fornyelser som øker driftsmidlenes levetid vesentlig, aktiveres. Et driftsmiddel anses som varig, dersom det har en økonomisk levetid på over 3 år, samt en kostpris på over kr 15 000.

Avskrivninger og nedskrivninger

Ordinære avskrivninger er beregnet lineært over driftsmidlenes økonomiske levetid med utgangspunkt i historisk kostpris. Tilsvarende prinsipper legges til grunn for immaterielle eiendeler. Avskrivningene er klassifisert som ordinære driftskostnader.

Dersom gjenvinnbart beløp av driftsmiddelet er lavere enn balanseført verdi foretas nedskrivning til gjenvinnbart beløp. Gjenvinnbart beløp er det høyeste av netto salgsverdi og verdi i bruk. Verdi i bruk er



nåverdien av de fremtidige kontantstrømmene som eiendelen vil generere.

Varelager og varekostnad

Beholdning av varer vurderes til det laveste av kostpris og antatt virkelig verdi. Kostpris for tilvirkede varer er direkte materialer, direkte lønn samt andel av indirekte tilvirkningskostnader. Kostpris for virke er vurdert til det laveste av årets akkumulerte innkjøpspris og siste kvartals pris. Årets varekostnad består av kostpris for solgte varer.

Fordringer

Fordringer er oppført til pålydende med fradrag for ventede tap.

Pensjonsforpliktelser og pensjonskostnad

Selskapet har innskuddsbasert pensjonsordning som kostnadsføres.

Utsatt skatt og skattekostnad

Utsatt skatt beregnes på bakgrunn av midlertidige forskjeller mellom regnskapsmessige og skattemessige verdier ved utgangen av regnskapsåret. Ved beregningen benyttes nominell skattesats. Positive og negative forskjeller vurderes mot hverandre innenfor samme tidsintervall. Utsatt skattefordel oppstår dersom en har midlertidige forskjeller som gir opphav til skattemessige fradrag i fremtiden. Utsatt skattefordel som ikke antas å kunne bli nyttiggjort i overskuelig fremtid er ikke oppført i regnskapet. Skattekostnaden består av endringer i utsatt skatt/utsatt skattefordel og årets betalbare skatt.

Kontantstrømoppstilling

Kontantstrømoppstilling er utarbeidet etter den indirekte metoden. Kontanter og kontantekvivalenter omfatter kontanter, bankinnskudd og andre kortsiktige, likvide plasseringer som umiddelbart og med uvesentlig kursrisiko kan konverteres til kjente kontantbeløp og med forfallsdato kortere enn tre måneder fra anskaffelsesdato.



NOTE 2 SALGSINNTEKTER

Salgsinntekter fordeler seg på følgende geografiske markeder:

| | 2024 (i hele 1000) | 2023 (i hele 1000) |
|---------------|-----------------------|-----------------------|
| Europa | 673 608 | 628 628 |
| Ikke Europa | 124 515 | 177 914 |
| Totalt | 798 123 | 806 542 |

NOTE 3 NÆRSTÅENDE PARTER, TRANSAKSJONER OG MELLOMVÆRENDE MED SELSKAP I SAMME KONSERN

MM FollaCell AS er 100% eid av Mayr-Melnhof Karton AG.

Alle tall i hele 1000

| Fordringer | 2024 | 2023 |
|-------------------------------------|----------------|---------------|
| Kundefordringer i konsern | 74 617 | 47 812 |
| Fordring på selskap i samme konsern | 50 410 | 4 097 |
| Sum | 125 027 | 51 908 |

| Gjeld | 2024 | 2023 |
|----------------------------------|----------------|----------------|
| Leverandørgjeld/Kortsiktig gjeld | 1 706 | 474 |
| Langsiktig gjeld | 412 825 | 303 494 |
| Sum | 414 531 | 303 967 |

Alle fordringer forfaller innen ett år.

Av langsiktig gjeld har kr 69 mill forfall senere enn 5 år etter balansedagen..

Gjeld er ikke sikret ved pant.

Transaksjoner i året

| | |
|-------------------|---------|
| Salg av varer | 798 042 |
| Andre inntekter | 0 |
| Kjøp av tjenester | 8 810 |
| Rentekostnader | 26 037 |

Konsernregnskapet kan man få utlevert ved henvendelse til Mayr-Melnhof Karton AG.



NOTE 4 LØNN- PERSONALKOSTNADER, REVISJONSHONORAR ETC

| Lønnskostnader | 2024 | 2023 |
|--------------------------------|---------------|---------------|
| | (i hele 1000) | (i hele 1000) |
| Lønninger | 52 912 | 48 356 |
| Arbeidsgiveravgift | 6 127 | 5 698 |
| Pensjonskostnader | 3 418 | 3 280 |
| Øvrige personalkostnader | 1 178 | 1 146 |
| Sum | 63 635 | 58 481 |
| Gjennomsnittlig antall årsverk | 72,0 | 68,2 |
| Herav lærlinger | 7,8 | 6,7 |

| | Beløp i hele 1000 | | |
|-------------------------------------|--------------------------|--------------|---------------------------------|
| Ytelser til ledende personer | Daglig leder | Styre | Bedrifts- forsamling |
| Lønn | 1 459 | 0 | 0 |
| Bonus | 241 | | |
| Pensjonsutgifter | 34 | 0 | 0 |
| Annen godtgjørelse | 3 | 0 | 0 |

Daglig leder har en produksjonsrelatert bonusavtale etter nærmere vilkår.

Daglig leder har ingen opsjonsavtaler eller avtale om lønn etter fratreden fra sin stilling.

Pensjoner

Selskapet er pliktig til å ha tjenstepensjonsordning etter lov om obligatorisk tjenstepensjon. 77 ansatte var omfattet av ordningen pr desember 2024

Selskapet har en innskuddsbasert pensjonsordning som tilfredsstiller kravene i denne lov.

Godtgjørelse til revisor

| Kostnadsført honorar til revisor, eksklusive merverdiavgift, fordeler seg som følge: | 2024 | 2023 |
|---|---------------|---------------|
| | (i hele 1000) | (i hele 1000) |
| Lovpålagt revisjon | 425 | 525 |
| Andre attestasjonstjenester | 100 | 96 |
| Andre tjenester utenfor revisjonen | | 19 |
| Sum | 525 | 640 |



NOTE 5 VARIGE DRIFTSMIDLER

Alle tall i hele 1000 kr

| | Tomter, bygninger o.a. fast eiendom | Maskiner og anlegg | Driftsløse, Inventar o.a. utstyr | Immaterielle eiendeler | Anlegg under utførelse | Totalt |
|---|--|-----------------------|-------------------------------------|---------------------------|------------------------------|------------------|
| Akk. anskaffelseskost 1.1.2024 | 263 084 | 857 767 | 22 446 | 2 010 | 7 379 | 1 152 686 |
| Tilgang i året | 1 092 | 26 591 | 2 116 | | 7 745 | 37 544 |
| Avgang i året | | | | | | 0 |
| Reklassifisering | | 4 537 | 178 | | -4 715 | 0 |
| Akk. anskaffelseskost 31.12.2024 | 264 176 | 888 895 | 24 740 | 2 010 | 10 409 | 1 190 230 |
| Akk. avskrivninger 31.12.2024 | 85 584 | 415 486 | 3 030 | 971 | 0 | 505 071 |
| Akk. nedskrivninger 31.12.2024 | 55 032 | 118 074 | 17 467 | 0 | 0 | 190 573 |
| Bokført verdi 31.12.2024 | 123 560 | 355 335 | 4 243 | 1 039 | 10 409 | 494 586 |
| Årets avskrivninger | 6 878 | 21 650 | 747 | 201 | 0 | 29 476 |
| Avskrivningsplan | 4-10 % | 5-13 % | 7-33 % | 10% | | |

NOTE 6 FINANSIELL MARKEDSRISIKO

Selskapets hovedprodukter selges i EUR og USD. Forholdet mellom EUR, USD og NOK er derfor viktig for selskapets økonomiske resultater.

Selskapet er eksponert mot el.kraft priser. Selskapet har avtaler som sikrer at eksponeringen reduseres.

NOTE 7 - SPESIFIKASJON AV RESULTATFØRT VALUTAGEVINST OG TAP

Alle tall i hele 1000

| | 2024 | 2023 |
|------------------------------|--------------|--------------|
| Valutagevinst realisert | 5 340 | 29 235 |
| Valutagevinst urealisert | 19 943 | 3 693 |
| Valutatap realisert | 22 912 | 16 470 |
| Valutatap urealisert | 5 218 | 20 708 |
| Netto valuta kostnad: | 2 847 | 4 250 |



NOTE 8 SKATT

| Årets skattekostnad | 2024 | 2023 |
|--|-------------------|-------------------|
| Resultatført skatt på ordinært resultat: | | |
| Betalbar skatt | 18 217 540 | 17 262 914 |
| Endring i utsatt skatt | -649 307 | 3 937 188 |
| Skattekostnad ordinært resultat | 17 568 233 | 21 200 102 |
| Skattepliktig inntekt: | | |
| Resultat før skatt | 79 846 866 | 95 312 235 |
| Permanente forskjeller | 8 737 | 1 051 864 |
| Endring i midlertidige forskjeller | 2 951 398 | -17 896 311 |
| Skattepliktig inntekt | 82 807 000 | 78 467 788 |
| Betalbar skatt i balansen: | | |
| Betalbar skatt på årets resultat | 18 217 540 | 17 262 914 |
| Sum betalbar skatt i balansen | 18 217 540 | 17 262 914 |
| Beregning av effektiv skattesats | | |
| Resultat før skatt | 79 846 866 | 95 312 235 |
| Beregnet skatt av resultat før skatt | 17 566 310 | 20 968 692 |
| Skatteeffekt av permanente forskjeller | 1 922 | 231 410 |
| Sum | 17 568 233 | 21 200 102 |
| Effektiv skattesats | 22,0 % | 22,2 % |

Skatteeffekten av midlertidige forskjeller som har gitt opphav til utsatt skatt og utsatte skattefordeler, spesifisert på typer av midlertidige forskjeller

| | 2024 | 2023 | Endring |
|-------------------------------------|-------------------|-------------------|------------------|
| Varige driftsmidler | 70 482 630 | 56 391 966 | -14 090 664 |
| Langs. fordr. og gjeld i ut. valuta | -17 372 200 | -532 700 | 16 839 500 |
| Varebeholdning | 0 | 0 | -1 |
| Gevinst – og tapskonto | 810 250 | 1 012 813 | 202 563 |
| Sum | 53 920 681 | 56 872 079 | 2 951 398 |
| Grunnlag for utsatt skatt | 53 920 681 | 56 872 079 | 2 951 398 |
| Utsatt skatt (22 %) | 11 862 550 | 12 511 857 | 649 307 |

NOTE 9 EGENKAPITAL

Alle tall i hele 1000

| | Aksjekapital | Overkurs | Annen Innskutt egenkapital | Annen egenkapital | Sum egenkapital |
|----------------------|---------------------|-----------------|---|------------------------------|----------------------------|
| Pr. 31.12.2023 | 10 000 | 39 535 | 0 | 234 687 | 284 222 |
| Årets resultat | | | | 62 279 | 62 279 |
| Utbytte | | | | -60 000 | -60 000 |
| Pr 31.12.2024 | 10 000 | 39 535 | 0 | 236 966 | 286 501 |



NOTE 10 VARER

| | 2024 | 2023 |
|--------------|----------------|----------------|
| | (i hele 1000) | (i hele 1000) |
| Virke | 44 228 | 52 600 |
| Ferdigvarer | 81 240 | 49 679 |
| Øvrige lager | 60 119 | 52 084 |
| Sum | 185 586 | 154 363 |

NOTE 11 SKYLDIGE OFFENTLIGE AVGIFTER

Bundne skattetrekksmidler er pr 31.12.2024 på TNOK 2 165

NOTE 12 AKSJEKAPITAL OG AKSJONÆRINFORMASJON

Selskapets aksjekapital består av 100 000 aksjer à kr. 100,- Selskapet har en aksjeklasse og alle aksjer har lik stemmerett.

Alle aksjene eies av Mayr-Melnhof Karton AG.



Til generalforsamlingen i MM FollaCell AS

Uavhengig revisors beretning

Konklusjon

Vi har revidert årsregnskapet for MM FollaCell AS som består av balanse per 31. desember 2024, resultatregnskap og kontantstrømoppstilling for regnskapsåret avsluttet per denne datoen og noter til årsregnskapet, herunder et sammendrag av viktige regnskapsprinsipper.

Etter vår mening oppfylder årsregnskapet gjeldende lovkrav, og gir årsregnskapet et rettviseende bilde av selskapets finansielle stilling per 31. desember 2024, og av dets resultater og kontantstrømmer for regnskapsåret avsluttet per denne datoen i samsvar med regnskapslovens regler og god regnskapsskikk i Norge.

Grunnlag for konklusjonen

Vi har gjennomført revisjonen i samsvar med International Standards on Auditing (ISA-ene). Våre oppgaver og plikter i henhold til disse standardene er beskrevet nedenfor under *Revisors oppgaver og plikter ved revisjonen av årsregnskapet*. Vi er uavhengige av selskapet i samsvar med kravene i relevante lover og forskrifter i Norge og International Code of Ethics for Professional Accountants (inkludert internasjonale uavhengighetsstandarder) utstedt av International Ethics Standards Board for Accountants (IESBA-reglene), og vi har overholdt våre øvrige etiske forpliktelser i samsvar med disse kravene. Innhentet revisjonsbevis er etter vår vurdering tilstrekkelig og hensiktsmessig som grunnlag for vår konklusjon.

Øvrig informasjon

Styret og daglig leder (ledelsen) er ansvarlige for informasjonen i årsberetningen. Øvrig informasjon omfatter informasjon i årsrapporten bortsett fra årsregnskapet og den tilhørende revisjonsberetningen. Vår konklusjon om årsregnskapet ovenfor dekker ikke informasjonen i årsberetningen.

I forbindelse med revisjonen av årsregnskapet er det vår oppgave å lese årsberetningen. Formålet er å vurdere hvorvidt det foreligger vesentlig inkonsistens mellom årsberetningen og årsregnskapet og den kunnskap vi har opparbeidet oss under revisjonen av årsregnskapet, eller hvorvidt informasjon i årsberetningen ellers fremstår som vesentlig feil. Vi har plikt til å rapportere dersom årsberetningen fremstår som vesentlig feil. Vi har ingenting å rapportere i så henseende.

Basert på kunnskapen vi har opparbeidet oss i revisjonen, mener vi at årsberetningen

- er konsistent med årsregnskapet og
- inneholder de opplysninger som skal gis i henhold til gjeldende lovkrav.

Ledelsens ansvar for årsregnskapet

Ledelsen er ansvarlig for å utarbeide årsregnskapet og for at det gir et rettviseende bilde i samsvar med regnskapslovens regler og god regnskapsskikk i Norge. Ledelsen er også ansvarlig for slik internkontroll som den finner nødvendig for å kunne utarbeide et årsregnskap som ikke inneholder vesentlig feilinformasjon, verken som følge av misligheter eller utilsiktede feil.

Ved utarbeidelsen av årsregnskapet må ledelsen ta standpunkt til selskapets evne til fortsatt drift og opplyse om forhold av betydning for fortsatt drift. Forutsetningen om fortsatt drift skal legges til grunn for årsregnskapet så lenge det ikke er sannsynlig at virksomheten vil bli avvirket.

Revisors oppgaver og plikter ved revisjonen av årsregnskapet

Vårt mål er å oppnå betryggende sikkerhet for at årsregnskapet som helhet ikke inneholder vesentlig feilinformasjon, verken som følge av misligheter eller utilsiktede feil, og å avgi en revisjonsberetning som inneholder vår konklusjon. Betryggende sikkerhet er en høy grad av sikkerhet, men ingen garanti for at en

PricewaterhouseCoopers AS, Muségata 1, Postboks 6128, NO-9291 Tromsø

T: 02316, org. no.: 987 009 713 MVA, www.pwc.no

Statsautoriserte revisorer, medlemmer av Den norske Revisorforening og autorisert regnskapsførerselskap



revisjon utført i samsvar med ISA-ene, alltid vil avdekke vesentlig feilinformasjon. Feilinformasjon kan oppstå som følge av misligheter eller utilsiktede feil. Feilinformasjon er å anse som vesentlig dersom den enkeltvis eller samlet med rimelighet kan forventes å påvirke de økonomiske beslutningene som brukerne foretar på grunnlag av årsregnskapet. For videre beskrivelse av revisors oppgaver og plikter vises det til: <https://revisorforeningen.no/revisjonsberetninger>

Trondheim, 31. mars 2025
PricewaterhouseCoopers AS

Marius Fevaag Larsen
Statsautorisert revisor
(elektronisk signert)



 Securely signed with Brevio

Revisjonsberetning

Signers:

| <i>Name</i> | <i>Method</i> | <i>Date</i> |
|-----------------------|---------------|------------------|
| Larsen, Marius Fevaag | BANKID | 2025-03-31 17:48 |

This document package contains:

- Closing page (this page)
- The original document(s)
- The electronic signatures. These are not visible in the document, but are electronically integrated.



This file is sealed with a digital signature.
The seal is a guarantee for the authenticity
of the document.