



ÅRSREGNSKAPET FOR REGNSKAPSÅRET 2021 - GENERELL INFORMASJON

Enheten

Organisasjonsnummer: 984 129 572
Organisasjonsform: Aksjeselskap
Foretaksnavn: BJØRNARS TRANSPORT AS
Forretningsadresse: Midtstegen 34
5382 SKOGSVÅG

Regnskapsår

Årsregnskapets periode: 01.01.2021 - 31.12.2021

Konsern

Mørselskap i konsern: Ja
Konsernregnskap lagt ved: Ja

Regnskapsregler

Regler for små foretak benyttet: Nei
Benyttet ved utarbeidelsen av årsregnskapet til selskapet: Regnskapslovens alminnelige regler
Benyttet ved utarbeidelsen av årsregnskapet til konsernet: Regnskapslovens alminnelige regler

Årsregnskapet fastsatt av kompetent organ

Bekreftet av representant for selskapet: Bjørnar Andre Pedersen
Dato for fastsettelse av årsregnskapet: 12.04.2022

Grunnlag for avgivelse

År 2021: Årsregnskapet er elektronisk innlevert
År 2020: Tall er hentet fra elektronisk innlevert årsregnskap fra 2021

Det er ikke krav til at årsregnskapet m.v. som sendes til Regnskapsregisteret er undertegnet. Kontrollen på at dette er utført ligger hos revisor/enhetens øverste organ. Sikkerheten ivaretas ved at innsender har rolle/rettighet for innsending av årsregnskapet via Altinn, og ved at det bekreftes at årsregnskapet er fastsatt av kompetent organ.

Brønnøysundregistrene, 11.05.2023



Resultatregnskap

Beløp i: NOK	Note	2021	2020
RESULTATREGNSKAP			
Inntekter			
Salgsinntekt	1	54 677 361	54 248 081
Annen driftsinntekt		-331 012	320 629
Sum inntekter		54 346 349	54 568 710
Kostnader			
Varekostnad		9 144 888	10 542 492
Lønnskostnad	2	21 150 444	19 651 899
Avskrivning på varige driftsmidler	3,4	8 349 092	7 371 612
Annen driftskostnad	2,3	15 674 053	14 477 777
Sum kostnader		54 318 477	52 043 780
Driftsresultat		27 872	2 524 930
Finansinntekter og finanskostnader			
Inntekt på investering i datterselskap		1 167 560	1 720 300
Annen renteinntekt		2 315	7 880
Annen finansinntekt		74 059	40 674
Sum finansinntekter		1 243 934	1 768 854
Annen rentekostnad		900 079	1 032 281
Annen finanskostnad		27 522	59 920
Sum finanskostnader		927 601	1 092 201
Netto finans		316 332	676 653
Ordinært resultat før skattekostnad		344 204	3 201 583
Skattekostnad på ordinært resultat	5,6	-144 203	325 966
Ordinært resultat etter skattekostnad		488 407	2 875 617
Årsresultat		488 407	2 875 617
Årsresultat etter minoritetsinteresser		488 407	2 875 617
Overføringer og disponeringer			



Resultatregnskap

Beløp i: NOK	Note	2021	2020
Tilleggsutbytte		1 000 000	
Ordinært utbytte			1 200 000
Avgitt konsernbidrag		148 001	1 341 834
Overføringer annen egenkapital		-659 594	333 783
Sum overføringer og disponeringer		488 407	2 875 617



Balanse

Beløp i: NOK	Note	2021	2020
BALANSE - EIENDELER			
Anleggsmidler			
Immaterielle eiendeler			
Varige driftsmidler			
Tomter, bygninger og annen fast eiendom	6,7	8 856 490	9 195 984
Maskiner og anlegg	6,7	790 788	418 530
Driftsløsøre, inventar, verktøy, kontorm.	3,6,7	36 490 584	40 841 771
Sum varige driftsmidler		46 137 862	50 456 285
Finansielle anleggsmidler			
Investering i datterselskap	8	1 017 087	1 017 087
Andre langsiktige fordringer		45 500	45 500
Sum finansielle anleggsmidler		1 062 587	1 062 587
Sum anleggsmidler		47 200 449	51 518 872
Omløpsmidler			
Varer			
Byggeprosjekt i arbeid	7,9	2 983 248	
Sum varer		2 983 248	
Fordringer			
Kundefordringer	7	6 549 369	12 410 338
Andre kortsiktige fordringer		1 532 286	645 208
Konsernfordringer	8	167 560	1 720 300
Sum fordringer		8 249 214	14 775 846
Bankinnskudd, kontanter og lignende			
Bankinnskudd, kontanter o.l.	10	4 294 575	2 580 847
Sum bankinnskudd, kontanter og lignende		4 294 575	2 580 847
Sum omløpsmidler		15 527 037	17 356 694
SUM EIENDELER		62 727 486	68 875 566



Balanse

Beløp i: NOK	Note	2021	2020
BALANSE - EGENKAPITAL OG GJELD			
Egenkapital			
Innskutt egenkapital			
Selskapskapital	11,12	100 000	100 000
Sum innskutt egenkapital		100 000	100 000
Opptjent egenkapital			
Annen egenkapital	11,12	13 746 571	14 406 165
Sum opptjent egenkapital		13 746 571	14 406 165
Sum egenkapital		13 846 571	14 506 165
Gjeld			
Langsiktig gjeld			
Utsatt skatt	6	907 308	1 051 511
Sum avsetninger for forpliktelser		907 308	1 051 511
Annen langsiktig gjeld			
Gjeld til kredittinstitusjoner	7	10 675 000	9 895 720
Øvrig langsiktig gjeld	3	28 476 189	32 365 313
Sum annen langsiktig gjeld		39 151 189	42 261 033
Sum langsiktig gjeld		40 058 497	43 312 544
Kortsiktig gjeld			
Leverandørgjeld	8	2 503 717	3 084 629
Betalbar skatt	6		23 966
Skyldig offentlige avgifter		2 721 254	2 721 736
Utbytte		1 000 000	1 200 000
Kortsiktig konserngjeld	8	148 001	1 725 300
Annen kortsiktig gjeld		2 449 446	2 301 226
Sum kortsiktig gjeld		8 822 418	11 056 857
Sum gjeld		48 880 915	54 369 401
SUM EGENKAPITAL OG GJELD		62 727 486	68 875 566



Konsernets resultatregnskap

Beløp i: NOK	Note	2021	2020
RESULTATREGNSKAP			
Inntekter			
Driftsinntekter		81 000 327	79 179 591
Andre driftsinntekter		-271 382	380 126
Sum inntekter		80 728 945	79 559 717
Kostnader			
Vareforbruk		34 437 351	34 405 323
Lønn og andre personalkostnader		21 168 086	19 654 425
Ordinære avskrivninger		8 510 594	7 565 076
Andre driftskostnader		16 783 651	15 924 483
Sum kostnader		80 899 682	77 549 307
Driftsresultat		-170 737	2 010 410
Finansinntekter og finanskostnader			
Annen renteinntekt		2 315	16 203
Andre finansinntekter		248 942	101 228
Sum finansinntekter		251 257	117 431
Annen rentekostnad		921 034	1 103 252
Andre finanskostnader		99 503	204 116
Sum finanskostnader		1 020 537	1 307 368
Netto finans		-769 280	-1 189 937
Ordinært resultat før skattekostnad		-940 017	820 473
Skattekostnad		-198 491	180 528
Ordinært resultat etter skattekostnad		-741 526	639 945
Årsresultat		-741 526	639 945
Årsresultat etter minoritetsinteresser		-741 526	639 945
Overføringer og disponeringer			
Avsatt til fonds		-1 741 526	-560 055



Konsernets resultatregnskap

Beløp i: NOK	Note	2021	2020
Ordinært utbytte		1 000 000	1 200 000
Sum overføringer og disponeringer		-741 526	639 945



Konsernets balanse

Beløp i: NOK	Note	2021	2020
BALANSE - EIENDELER			
Anleggsmidler			
Immaterielle eiendeler			
Varige driftsmidler			
Tomter, bygninger og annen fast eiendom		8 856 490	9 195 984
Maskiner og anlegg		1 118 978	787 386
Driftsløsøre, inventar, verktøy		36 589 548	40 903 879
Sum varige driftsmidler		46 565 016	50 887 249
Finansielle anleggsmidler			
Andre langsiktige fordringer		239 250	314 250
Sum finansielle anleggsmidler		239 250	314 250
Sum anleggsmidler		46 804 266	51 201 499
Omløpsmidler			
Varer			
Varebeholdninge		7 898 756	3 834 602
Sum varer		7 898 756	3 834 602
Fordringer			
Kundefordringer		7 276 344	11 897 218
Andre fordringer		1 257 922	1 159 669
Sum fordringer		8 534 266	13 056 887
Bankinnskudd, kontanter og lignende			
Bankinnskudd		6 013 956	5 909 705
Sum bankinnskudd, kontanter og lignende		6 013 956	5 909 705
Sum omløpsmidler		22 446 978	22 801 194
SUM EIENDELER		69 251 244	74 002 693

BALANSE - EGENKAPITAL OG GJELD



Konsernets balanse

Beløp i: NOK	Note	2021	2020
Egenkapital			
Innskutt egenkapital			
Selskapskapital		100 000	100 000
Sum innskutt egenkapital		100 000	100 000
Opptjent egenkapital			
Konsernets fond		16 256 771	17 998 298
Sum opptjent egenkapital		16 256 771	17 998 298
Sum egenkapital		16 356 771	18 098 298
Gjeld			
Langsiktig gjeld			
Utsatt skatt		1 065 242	1 263 733
Sum avsetninger for forpliktelser		1 065 242	1 263 733
Annen langsiktig gjeld			
Gjeld til kredittinstitusjoner		10 675 000	9 895 720
Finansiell leasing		28 476 189	32 365 313
Sum annen langsiktig gjeld		39 151 189	42 261 033
Sum langsiktig gjeld		40 216 431	43 524 766
Kortsiktig gjeld			
Gjeld til kredittinstitusjoner		1 619 443	856 151
Leverandørgjeld		4 529 270	4 600 494
Betalbar skatt			309 573
Offentlige trekk og avgifter		2 807 973	3 070 261
Utbytte		1 000 000	1 200 000
Annen kortsiktig gjeld		2 721 357	2 343 150
Sum kortsiktig gjeld		12 678 043	12 379 629
Sum gjeld		52 894 474	55 904 395
SUM EGENKAPITAL OG GJELD		69 251 245	74 002 693



Bjørnars Transport Konsern

Bjørnars Transport AS

Org.nr. 984129572

Årsregnskap 2021

**Revisjonsberetning
Styrets årsberetning**

**Resultat
Balanse
Noter**





Bjørnars Transport AS

Resultatregnskap

	Note	2021	2020
DRIFTSINNEKTER OG DRIFTSKOSTNADER			
Driftsinntekter			
Salgsinntekt	1	54 677 361	54 248 081
Annen driftsinntekt		(331 012)	320 629
Sum driftsinntekter		54 346 349	54 568 710
Driftskostnader			
Varekostnad		9 144 888	10 542 492
Lønnskostnad	2	21 150 444	19 651 899
Avskrivning på varige driftsmidler	3,4	8 349 092	7 371 612
Annen driftskostnad	2,3	15 674 053	14 477 777
Sum driftskostnader		54 318 477	52 043 780
DRIFTSRESULTAT		27 872	2 524 930
FINANSINNEKTER OG FINANSKOSTNADER			
Finansinntekter			
Inntekt på investering i datterselskap		1 167 560	1 720 300
Annen renteinntekt		2 315	7 880
Annen finansinntekt		74 059	40 674
Sum finansinntekter		1 243 934	1 768 854
Finanskostnader			
Annen rentekostnad		900 079	1 032 281
Annen finanskostnad		27 522	59 920
Sum finanskostnader		927 601	1 092 201
NETTO FINANSPOSTER		316 332	676 653
ORDINÆRT RES. FØR SKATTEKOSTNAD		344 204	3 201 583
Skattekostnad på ordinært resultat	5,6	(144 203)	325 966
ORDINÆRT RESULTAT		488 407	2 875 617
ÅRSRESULTAT		488 407	2 875 617
OVERF. OG DISPONERINGER			
Avsatt til ordinært utbytte		0	1 200 000
Tilleggsutbytte		1 000 000	0
Avgitt konsernbidrag		148 001	1 341 834
Overføringer annen egenkapital		(659 594)	333 783
SUM OVERF. OG DISP.		488 407	2 875 617



Bjørnars Transport AS

Balanse pr. 31.12.2021

	Note	31.12.2021	31.12.2020
EIENDELER			
ANLEGGSMIDLER			
Varige driftsmidler			
Tomter, bygninger og annen fast eiendom	6,7	8 856 490	9 195 984
Maskiner og anlegg	6,7	790 788	418 530
Driftsløsøre, inventar, verktøy, kontorm.	3,6,7	36 490 584	40 841 771
Sum varige driftsmidler		46 137 862	50 456 285
Finansielle anleggsmidler			
Investeringer i datterselskap	8	1 017 087	1 017 087
Andre langsiktige fordringer		45 500	45 500
Sum finansielle anleggsmidler		1 062 587	1 062 587
SUM ANLEGGSMIDLER		47 200 449	51 518 872
OMLØPSMIDLER			
Byggeprosjekt i arbeid	7,9	2 983 248	0
Fordringer			
Kundefordringer	7	6 549 369	12 410 338
Fordringer på konsernselskap	8	167 560	1 720 300
Andre kortsiktige fordringer		1 532 286	645 209
Sum fordringer		8 249 214	14 775 846
Bankinnskudd, kontanter o.l.	10	4 294 575	2 580 847
SUM OMLØPSMIDLER		15 527 037	17 356 694
SUM EIENDELER		62 727 486	68 875 566



Bjørnars Transport AS

Balanse pr. 31.12.2021

	Note	31.12.2021	31.12.2020
EGENKAPITAL OG GJELD			
EGENKAPITAL			
Innskutt egenkapital			
Selskapskapital	11,12	100 000	100 000
Sum innskutt egenkapital		100 000	100 000
Opptjent egenkapital			
Annen egenkapital	11,12	13 746 571	14 406 165
Sum opptjent egenkapital		13 746 571	14 406 165
SUM EGENKAPITAL		13 846 571	14 506 165
GJELD			
LANGSIKTIG GJELD			
Avsetning for forpliktelser			
Utsatt skatt	6	907 308	1 051 511
Sum avsetning for forpliktelser		907 308	1 051 511
Annen langsiktig gjeld			
Gjeld til kredittinstitusjoner	7	10 675 000	9 895 720
Øvrig langsiktig gjeld	3	28 476 189	32 365 313
Sum annen langsiktig gjeld		39 151 189	42 261 033
SUM LANGSIKTIG GJELD		40 058 497	43 312 544
KORTSIKTIG GJELD			
Leverandørgjeld	8	2 503 717	3 084 629
Betalbar skatt	6	0	23 966
Skyldig offentlige avgifter		2 721 254	2 721 736
Utbytte		1 000 000	1 200 000
Kortsiktig gjeld til konsernselskap	8	148 001	1 725 300
Annen kortsiktig gjeld		2 449 446	2 301 226
SUM KORTSIKTIG GJELD		8 822 418	11 056 857
SUM GJELD		48 880 915	54 369 401
SUM EGENKAPITAL OG GJELD		62 727 486	68 875 566

Sund, 21. april 2022

Bjørnar Pedersen
Styrets leder/ daglig leder

Glenn Pedersen
Styremedlem



Bjørnars Transport AS

Noter 2021

Regnskapsprinsipper

Årsregnskapet er satt opp i samsvar med regnskapsloven og god regnskapsskikk. Selskapet har videre fulgt relevante bestemmelser i Norsk Regnskaps Standard utarbeidet av Norsk Regnskaps Stiftelse.

Omløpsmidler og kortsiktig gjeld

Omløpsmidler og kortsiktig gjeld omfatter normalt poster som forfaller til betaling innen ett år etter siste dag i regnskapsåret, samt poster som knytter seg til varekretsløpet. Omløpsmidler vurderes til laveste verdi av anskaffelseskost og antatt virkelig verdi (Laveste verdis prinsipp).

Anleggsmidler og langsiktig gjeld

Anleggsmidler omfatter eiendeler bestemt til varig eie og bruk for virksomheten. Anleggsmidler er vurdert til anskaffelseskost. Varige driftsmidler føres opp i balansen og avskrives over driftsmidlets forventede økonomiske levetid. Varige driftsmidler nedskrives til virkelig verdi ved verdifall som forventes ikke å være av forbigående art. Nedskrivninger blir reversert når grunnlaget for nedskrivningen ikke lenger finnes å være til stede. Leasingavtaler som tilfredsstiller reglene for finansiell leasing er behandlet som finansielle leieavtaler.

Aksjer i datterselskap

Investeringer i datterselskap er vurdert etter kostmetoden.

Inntektsføring

Inntektsføring ved salg av varer skjer på leveringstidspunktet. Tjenester inntektsføres i takt med utførelsen.

Varer, varer i arbeid

Varelager defineres som eiendeler i beholdning for salg eller i utbyggingsprosess for slikt salg (varer i arbeid). Aktivisering av kostnader i forbindelse med utvikling og utbygging aktiveres når det er sannsynlighetsovervekt for at et utbyggingsprosjekt vil bli realisert.

Fordringer

Kundefordringer føres opp i balansen til pålydende etter fradrag for avsetning til påregnelig tap. Avsetning til påregnelig tap gjøres på grunnlag av en individuell vurdering av de enkelte fordringene. I tillegg gjøres det for øvrige kundefordringer en uspesifisert avsetning for å dekke antatt tap.

Andre fordringer er også gjenstand for en tilsvarende vurdering.

Skatt

Skattekostnaden i resultatregnskapet omfatter periodens betalbare skatt som blir utlignet og forfaller til betaling i neste regnskapsår i tillegg til endring i utsatt skatt. Utsatt skatt er beregnet med skattesatsen ved utgangen av regnskapsåret på grunnlag av skattereduserende og skatteøkende midlertidige forskjeller som eksisterer mellom regnskapsmessige og skattemessige verdier. I beregningen er det også medtatt ligningsmessig framførbart underskudd ved regnskapsårets utgang. Skatteøkende og skattereduserende midlertidige forskjeller som reverserer eller kan reversere i samme periode er utlignet og nettoført.

Eventuell utsatt skatt på merverdier i forbindelse med oppkjøp av datterselskap blir ikke utlignet.

Pensjonsforpliktelser

Pensjonsforpliktelser finansiert over driften er beregnet og ført opp i balansen som en gjeldspost under avsetning for forpliktelser. Pensjonsordninger finansiert via sikrede ordninger er ikke balanseført. Pensjonspremien som pensjonskostnad og føres opp sammen med lønnskostnader. Forskuddsbetalt premie i form av innbetaling til premiefond blir ført opp i balansen under posten andre fordringer. Avkastning på premiefondet blir i resultatregnskapet oppført som en reduksjon av pensjonskostnadene.



Bjørnars Transport AS

Noter 2021

Note 1 - Salgsinntekt

Selskapets inntekter består av inntekter fra transportvirksomhet og er i hovedsak lokalisert til Vestland fylke.

Note 2 - Lønnskostnad

	I år	I fjor
Lønn	17 921 543	16 521 695
Arbeidsgiveravgift	2 658 803	2 362 994
Pensjonskostnader	440 531	411 765
Andre lønnsrelaterte ytelser	129 567	355 445
Totalt	21 150 444	19 651 899

Antall utførte årsverk : ca 38

Selskapet har tjenestepensjonsordning i samsvar med lovkrav.

Det er ikke utbetalt styrehonorar.

Lønn og annen godtgjørelse til daglig leder utgjorde kr 1 087 392.

Det er kostnadsført honorar til revisor kr 89 000, herav kr 64 000 for revisjon og resterende for annen bistand.

Note 3 - Finansiell leasing

Alle eksisterende og nye leasingavtaler som tilfredsstillere reglene for finansiell leasing er behandlet som finansielle leieavtaler. Dette vil si at avtalene behandles som en eiendel og avskrives over økonomisk levetid med motpart i gjeldspost som tilsvarer den økonomiske forpliktelsen i avtalen. Denne reduseres med avdrag og det beregnes en rentedel som bokføres som rentekostnad.

I regnskapet for 2021 utgjør avskrivninger på leasede driftsmidler ca. kr. 6,3 mill og renter knyttet til leasingavtaler kr. 0,75 mill. Fakturert leasingleie i 2021 var på kr. 8,8 mill.

Note 4 - Driftsmidler

	Avskrivningstablå			Sum
	Tomter, bygninger og annen fast eiendom	Maskiner og anlegg	Driftsløsøre, inventar, verktøy, kontorm.	
Anskaffelseskost pr. 1/1	12 190 454	632 378	55 919 211	68 742 043
+ Tilgang	140 300	679 850	7 759 760	8 579 910
- Avgang	0	0	8 621 200	8 621 200
Anskaffelseskost pr. 31/12	12 330 754	1 312 228	55 057 771	68 700 753
Akk. av/nedskr. pr 1/1	2 994 471	213 848	15 077 440	18 285 760
+ Ordinære avskrivninger	479 795	307 592	7 561 706	8 349 092
- Tilbakeført avskrivning	0	0	4 071 959	4 071 959
Akk. av/nedskr. pr. 31/12	3 474 266	521 440	18 567 187	22 562 893
Balansført verdi pr 31/12	8 856 489	790 788	36 490 584	46 137 860

Noter for Bjørnars Transport AS

Organisasjonsnr. 984129572



Bjørnars Transport AS

Noter 2021

Prosentats for ord. avskr. 4-20 12-33 10-100

Note 5 - Skattekostnad på ordinært resultat

Spesifikasjon av årets skattegrunnlag:

Resultat før skattekostnader	344 204
+ Permanente og andre forskjeller	-1 167 233
+ Endring i midlertidige forskjeller	-47 458
= Inntekt før fradrag for konsernbidrag	-870 487
+ Mottatt konsernbidrag	167 560
= Inntekt	-702 927

Spesifikasjon av årets skattekostnad:

Beregnet skatt av årets resultat	0
= Sum betalbar skatt	0
+/- Endring i utsatt skatt / utsatt skattefordel	-144 203
= Ordinær skattekostnad	-144 203
Skattesats i inntektsåret	22

Betalbar skatt i balansen består av

Sum betalbar skatt	0
+/- Effekt av skatt på konsernbidrag	0
= Betalbar skatt i balansen	0

Note 6 - Skattekostnad på ordinært resultat

Utsatt skatt/utsatt skattefordel

	2021	2020
+ Driftsmidler inkl. goodwill	933 880	1 446 849
+ Utestående fordringer	-100 000	-100 000
+ Leasingavtaler (ikke skm. aktivert)	3 817 384	3 286 793
+ Gevinst- og tapskonto	175 790	219 738
+ Andre forskjeller	0	-73 784
- Fremførbart underskudd	-702 296	0
= Grunnlag utsatt skatt	4 124 127	4 779 596
Utsatt skatt	907 308	1 051 511

Midlertidige forskjeller som påvirker betalbar skatt

	2021	2020	Endring
+ Driftsmidler inkl. goodwill	933 880	1 446 849	512 969
+ Utestående fordringer	-100 000	-100 000	0
+ Leasingavt.(ikke skm. aktivert)	3 817 384	3 286 793	-530 591
+ Gevinst- og tapskonto	175 790	219 738	43 948
+ Andre forskjeller	0	-73 784	-73 784
Sum	4 827 054	4 779 596	-47 458

Endring midlertidige forskjeller som påvirker betalbar skatt -47 458



Bjørnars Transport AS

Noter 2021

Note 7 - Langsiktig gjeld til kredittinstitusjoner

Pantsettelsler	I år	I fjor
Gjeld sikret med pant	10 675 000	9 895 720
Pantsatte eiendeler:		
Kundefordringer	6 549 369	12 510 338
Varelager	2 350 000	0
Tomter, bygninger og annen fast eiendom	8 856 490	9 195 984
Biler, maskiner o.l.*	36 490 584	40 386 633
Sum pantsatte eiendeler	54 879 691	62 092 955

Selskapet har kassekreditt på inntil kr 2,0 mill. Pr 31.12 hadde selskapet kr. 2 678 189 tilgode. Selskapets bilpark er i hovedsak finansiert ved leasingavtaler. Se nærmere om leasingavtaler under note 3.

Selskapet har stilet pant i varelager, driftstilbehør, motorvogner, anleggsmaskiner og enkle krav med inntil kr 15,0 mill hver.

Note 8 - Investeringer i datterselskap

Datterselskapene er bokført i regnskapet etter kostmetoden.

Selskapet har følgende datterselskaper (tall i 1.000 kr):

Datterselskap:	Eierandel %	Stemmerett %	Årsresultat	Balanseført EK 31.12.
Fjelltippen AS	100	100	-177	613
Silwer AS	100	100	78	2 914

Fordringer og gjeld til konsernselskaper inngår med følgende beløp i regnskapspostene:

	Pr 31.12.	Pr 01.01.
Fordringer		
Årets mottatte konsernbidrag	167 560	1 720 300
Andre kortsiktige fordringer	0	-5 000
Sum fordringer	1 167 560	1 720 300
Gjeld		
Årets avsatte konsernbidrag	148 001	1 720 300
Sum gjeld	148 001	1 715 300

Note 9 - Byggeprosjekt i arbeid

Selskapet har i 2021 kjøpt en tomt på Midtstegen hvor det er satt i gang prosess med oppføring av næringsbygg for videresalg. I tillegg til anskaffelseskost for tomten og tilhørende gebyrer er påløpte kostnader knyttet til profilering og byggesøknad mv. blitt balanseført.



Bjørnars Transport AS

Noter 2021

Note 10 - Bankinnskudd, kontanter o.l.

Skattetrekkinnskudd utgjør pr 31.12. i år kr 1 616 386 og utgjorde pr 31.12. i fjor kr 1 107 255.

Note 11 - Selskapskapital

Selskapet har 100 aksjer hver pålydende kr 1 000, samlet aksjekapital utgjør kr 100 000. Selskapet har kun en aksjeklasse.

Aksjonærens navn / Verv	Antall aksjer
Bjørnar Andre Pedersen, styrets leder/ daglig leder	75
Glenn Pedersen, styremedlem	25

Note 12 - Annen egenkapital

	Aksjekapital / selskapskapital	Overkurs	Annen egenkapital	Sum egenkapital
Pr 1.1.	100 000	0	14 406 165	14 506 165
+Fra årets resultat			340 406	340 406
-Tilleggsutbytte			-1 000 000	-1 000 000
+/-Andre transaksjoner:	0	0	-659 594	-659 594
Pr 31.12.	100 000	0	13 746 571	13 846 571

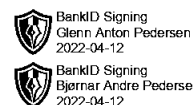
Styret vurderer fortsatt drift som forsvarlig. Konsekvensene av covi d-19 epidemien er p.t. uklar. Selskapet operer er i et marked der man er avhengig av at kunder og forretningsforbindelser ikke blir sterkt økonomisk rammet av epidemien. Styret følger utviklingen nøye.



Bjørnars Transport AS

Kontantstrømoppstilling

	Note	2021	2020
Kontantstrømmer fra operasjonelle aktiviteter			
Resultat før skattekostnad		344 204	3 201 583
- Periodens betalte skatt		13 966	159 485
+ Tap / - Vinning ved salg av anleggsmidler		(86 600)	(475 264)
+ Ordinære avskrivninger		8 349 092	7 371 612
- Resultatført konsernbidrag		167 560	1 720 300
+/- Endring i varelager		(2 983 248)	0
+/- Endring i kundefordringer		5 860 969	(4 077 310)
+/- Endring i leverandørgjeld		(580 913)	(188 413)
+/- Endring i andre tidsavgrensningsposter		(754 339)	594 276
= Nto. kontantstrøm fra operasjonelle aktiviteter		9 967 641	4 546 698
Kontantstrømmer fra investeringsaktiviteter			
- Utbetalinger ved kjøp av varige driftsmidler		3 944 069	9 095 197
- Utbetalinger ved kjøp av andre investeringer		0	180
= Nto. kontantstrøm fra investeringsaktiviteter		(3 944 069)	(9 095 377)
Kontantstrømmer fra finansieringsaktiviteter			
- Utbet. ved nedbetaling av langsiktig gjeld		3 109 845	(3 868 924)
- Utbetalinger av utbytte		1 200 000	700 000
+/- Inn-/Utbetalinger av konsernbidrag		0	(451 916)
= Nto. kontantstrøm fra finansieringsaktiviteter		(4 309 845)	2 717 008
= Netto endring i kontanter mv		1 713 727	(1 831 671)
+ Beholdning av kontanter 01.01.		2 580 847	4 412 517
= Kontantbeholdning 31.12.		4 294 575	2 580 847
Kontantbeholdning mv framkommer slik:			
Kontanter og bankinnskudd pr 31.12.		2 678 189	1 473 593
+ Skattetrekkinnskudd o.l. pr 31.12.		1 616 386	1 107 255
= Beholdning av kontanter mv 31.12.		4 294 575	2 580 847



Bjørnars Transport Konsern

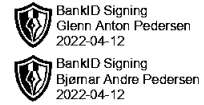
Bjørnars Transport AS

Org.nr. 984129572

Årsregnskap 2021

**Revisjonsberetning
Styrets årsberetning**

**Resultat
Balanse
Noter**



BJØRNARS TRANSPORT AS
org.nr. 984 129 572

STYRETS ÅRSBERETNING FOR 2021

1. Selskapsvirksomhet

Bjørnars Transport AS er morselskap i konsern med datterselskapene Silwer AS og Fjelltippen AS. Bjørnars Transport AS driver transportvirksomhet. Fjelltippen AS driver virksomhet med mottak og bearbeiding masser som stein, jord for anleggsvirksomhet. Silwer AS driver virksomhet med kjøp og salg av maskiner og utstyr. Alle selskaper i konsernet har forretningskontor i Sund kommune.

2. Redegjørelse for årsregnskapet

Omsetningen i 2021 var kr 54,3 mill for morselskapet og kr. 80,7 mill samlet for konsernet. Årets resultat viste overskudd på kr 0,5 mill for morselskapet og et samlet underskudd for konsernet på kr 0,74 mill mot overskudd på kr 0,64 mill for 2020. Egenkapitalen pr 31.12.2021 var for morselskapet kr. 13,8 mill og kr. 16,3 mill samlet for konsernet. Pr. 31.12.20 var egenkapitalen for morselskapet kr. 14,5 mill og samlet for konsernet kr. 18,1 mill.

Etter styrets oppfatning gir det fremlagte resultatregnskap, balanse med tilhørende noter og konsernregnskapet et rettviseende bilde av selskapets og konsernets eiendeler og gjeld, finansielle stilling og resultat.

Selskapet har som følge av Covid-19 epidemien i perioder måttet redusere aktivitet noe. Den daglige driften er pr. dags dato gjennomførbar med de forholdsregler som tas. Det vises til note 12 i regnskapet for omtale covid-19 epidemien. Det har ikke inntruffet øvrige forhold etter regnskapsårets utgang som har betydning for vurdering av selskapets og konsernets stilling og resultat.

3. Fortsatt drift

I samsvar med regnskapslovens § 3-3 bekreftes det at forutsetningen om fortsatt drift er lagt til grunn ved utarbeidelsen av regnskapet.

4. Arbeidsmiljø og likestilling

Arbeidsmiljøet anses godt. Totalt sykefravær siste år har vært marginalt. Fraværet er tilnærmet uendret fra foregående år. Det har ikke blitt rapportert om skader eller ulykker på arbeidsplassen.

Selskapet har som mål å være en arbeidsplass der det råder full likestilling mellom kvinner og menn. Av konsernets 58 ansatte er 5 kvinner. Selskapets styre består av 2 menn.



5. Ytre miljø

Selskapets virksomhet medfører ikke forurensning eller utslipp ut over det som er normalt innenfor den bransjen selskapet driver virksomhet i. Selskapets kjøretøy er alle av nyere dato og tilfredsstillende gjeldende utslippskrav.

6. Styreansvarsforsikring

Selskapet har ikke tegnet styreansvarsforsikring for styrets medlemmer eller daglig leder.

Sund, 12. april 2022

Bjørnar Pedersen
Styrets leder/ daglig leder

Glenn Pedersen
Styremedlem



BankID Signing
Glenn Anton Pedersen
2022-04-12

BankID Signing
Bjørnar Andre Pedersen
2022-04-12


Bjørnars Transport AS Konsern

RESULTATREGNSKAP	Note	2021	2020
Driftsinntekter og driftskostnader			
Driftsinntekter	1	81 000 327	79 179 591
Andre driftsinntekter		-271 382	380 126
Sum driftsinntekter		80 728 945	79 559 716
Vareforbruk		34 437 351	34 405 323
Lønn og andre personalkostnader	2	21 168 086	19 654 425
Ordinære avskrivninger	3	8 510 594	7 565 076
Andre driftskostnader		16 783 651	15 924 483
Sum driftskostnader		80 899 683	77 549 307
Driftsresultat		-170 737	2 010 410
Finansinntekter			
Renteinntekt		2 315	16 203
Andre finansinntekter		248 942	101 228
Sum finansinntekter		251 257	117 431
Finanskostnader			
Rentekostnader		921 034	1 103 252
Nedskrivning aksjer		0	0
Andre finanskostnader		99 503	204 117
Sum finanskostnader		1 020 537	1 307 368
Sum finansinntekter og finanskostnader		-769 280	-1 189 937
Resultat før skattekostnad		-940 017	820 473
Skattekostnad	7	-198 491	180 528
Konsernets årsresultat		-741 526	639 945
Overføringer			
Avsatt til utbytte		1 000 000	1 200 000
Tilleggsutbytte		0	0
Avsatt til fonds		-1 741 526	-560 055
Sum overføringer		-741 526	639 945



Bjørnars Transport AS Konsern


 BankID Signing
Glenn Anton Pedersen
2022-04-12


 BankID Signing
Bjørnar Andre Pedersen
2022-04-12

BALANSE PR 31. DESEMBER	Note	2021	2020
Anleggsmidler			
Utsatt skattefordel		0	0
Tomter, bygninger og annen fast eiendom	3	8 856 490	9 195 984
Maskiner og anlegg	3	1 118 978	787 386
Driftsløsøre, inventar, verktøy	3	36 589 548	40 903 879
Andre langsiktige fordringer		239 250	314 250
Sum anleggsmidler		<u>46 804 266</u>	<u>51 201 500</u>
Omløpsmidler			
Varebeholdning	4	7 898 756	3 834 602
Kundefordringer	5	7 276 344	11 897 217
Andre fordringer		1 257 922	1 159 669
Bankinnskudd	6	6 013 956	5 909 705
Sum omløpsmidler		<u>22 446 978</u>	<u>22 801 194</u>
Sum eiendeler		<u>69 251 244</u>	<u>74 002 694</u>



Bjørnars Transport AS Konsern

 BankID Signing
Glenn Anton Pedersen
2022-04-12

 BankID Signing
Bjørnar Andre Pedersen
2022-04-12

Egenkapital og gjeld pr 31. desember

Egenkapital

Selskapskapital	8	100 000	100 000
Overkurs		0	0
Konsemets fond		16 256 771	17 998 298
Sum egenkapital	8	16 356 771	18 098 298

Langsiktig gjeld

Utsatt skatt	7	1 065 242	1 263 733
Gjeld til kredittinstitusjoner	9	10 675 000	9 895 720
Øvrig langsiktig gjeld, finansiell leasing		28 476 189	32 365 313
Sum langsiktig gjeld		40 216 431	43 524 766

Kortsiktig gjeld

Gjeld til kredittinstitusjoner		1 619 443	856 151
Leverandørgjeld		4 529 270	4 600 494
Betalbar skatt	7	0	309 573
Offentlige trekk og avgifter		2 807 973	3 070 261
Utbytte		1 000 000	1 200 000
Annen kortsiktig gjeld		2 721 357	2 343 150
Sum kortsiktig gjeld		12 678 043	12 379 629

Sum egenkapital og gjeld

69 251 244 74 002 694

Sund, 12. april 2022

Bjørnar Pedersen
styrets leder

Glenn Pedersen
styremedlem



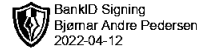
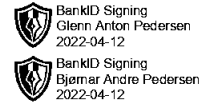
BankID Signing
Glenn Anton Pedersen
2022-04-12

BankID Signing
Bjørnar Andre Pedersen
2022-04-12

Bjørnars Transport AS Konsern

KONTANTSTRØMSANALYSE

	2021	2020
Likvider tilført/brukt på virksomheten:		
Årsresultat før skatt	-940 017	820 473
- Periodens betalte skatter	-309 573	-149 485
+/- Tap/gevinst ved salg av anleggsmidler	351 983	-333 632
+/- Tap/gevinst ved salg av aksjer/obligasjoner	0	0
+ Ordinære avskrivninger	8 510 594	7 565 076
+ Nedskrivning anleggsmidler	0	0
= Tilført fra årets virksomhet	7 612 987	7 902 431
+/- Endring i lager, debitorer og kreditorer	485 494	-1 977 665
+/- Endring i andre tidsavgrensingsposter	17 804	-175 199
= (A) Netto likviditetsendring fra virksomheten	8 116 285	5 749 568
Likvider tilført/brukt på investeringer:		
- Investering i varige driftsmidler	-8 875 847	-14 649 652
+ Salg av varige driftsmidler	4 335 366	5 090 595
- Investering i aksjer	0	0
+ Salg av aksjer/obligasjoner	0	0
+/- Endring i andre investeringer	75 000	-86 634
= (B) Netto likviditetsendring fra investeringer	-4 465 481	-9 645 691
Likvider tilført/brukt på finansiering:		
+/- Reduksjon gammel gjeld	-3 109 845	3 868 924
Opptak av ny gjeld		
+/- Utbytte mottatt/gitt	-1 200 000	-700 000
+/- Endring kassakreditt	763 292	-1 089 489
Endring konserndannelse	0	0
= (C) Netto likviditetsendring fra finansiering	-3 546 553	2 079 435
Netto endring i likvider gjennom året (A+B+C)	104 251	6 052 843
+ Likviditetsbeholdning 1.1	5 909 705	1 673 551
= Likviditetsbeholdning 31.12	6 013 956	5 909 705



Bjørnars Transport AS Konsern

NOTER TIL REGNSKAPET PR. 31. DESEMBER 2021

REGNSKAPSPRINSIPPER

Årsregnskapet er utarbeidet etter historisk kost prinsippet. Inntektsføring skjer på leveringstidspunktet, og kostnadsføring skjer når kostnaden påløper.

Konserndannelse og konsolideringsprinsipper

Bjørnars Transport AS Konsern består av morselskapet Bjørnars Transport AS og datterselskapene Fjelltippen AS og Silwer AS.

Selskap

	Eierandel	Resultat	Egenkapital
Bjørnars Transport AS (morselskap)		488 407	13 846 571
Fjelltippen AS	100 %	-177 220	612 842
Silwer AS	100 %	77 983	2 914 445

Morselskapets kostpris for aksjer i datterselskapene reflekterer kostpris ved stiftelse.

Det foreligger derfor ingen goodwill i konsernets balanse.

Alle konserntransaksjoner, balanser og fortjenester i varebeholdning og anleggsmidler er eliminert.

Resultatposter i utenlandsk datterselskap er omgjort til norske kroner ved bruk av gjennomsnittlig valutakurs gjennom året, mens balanseposter er omgjort ved bruk av valutakurs pr årsslutt.

Kortsiktige fordringer og kortsiktig gjeld

Eiendeler knyttet til virksomhetens varekretsløp er klassifisert som omløpsmidler.

Den samme regelen gjelder for kortsiktig gjeld. Fordringer og gjeld som ikke knytter seg til varekretsløpet, klassifiseres som omløpsmidler eller kortsiktig gjeld dersom de forfaller innen ett år etter regnskapsavslutningstidspunktet. Øvrige eiendeler klassifiseres som anleggsmidler, og øvrig gjeld klassifiseres som langsiktig.

Varige driftsmidler og avskrivninger

Varige driftsmidler er i balansen oppført til kostverdi minus samlede ordinære avskrivninger.

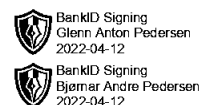
Ordinære avskrivninger er basert på anskaffelseskost og beregnet lineært over driftsmidlets levetid. Skattemessige avskrivninger er beregnet etter saldoprinsippet etter satser godkjent av myndighetene. Leasingavtaler som tilfredsstillere reglene for finansiell leasing er behandlet som finansielle leieavtaler.

Utsatt skatt / Skattekostnad

Skattekostnad er skatt knyttet til regnskapsmessig resultat og består av betalbar skatt og utsatt skatt.

Utsatt skatt i balansen er skatt beregnet på netto positive midlertidige forskjeller mellom regnskapsmessige og skattemessige balanseverdier etter utligning av negative midlertidige forskjeller og eventuelt underskudd til fremføring.

Avsetning til utsatt skatt foretas etter gjeldsmetoden uten diskontering.



Bjørnars Transport AS Konsern

NOTER TIL REGNSKAPET PR. 31. DESEMBER 2021

Note 1 - Salgsinntekter

Salgsinntektene for konsernet fordeler seg på transport, salg av biler, maskiner og ol. i tillegg til tippavgifter.

	2021	2020
Transport	54 677 361	54 248 081
Salg av biler, maskiner ol.	26 051 584	25 311 635
Tippavgifter	0	0
Totalt	80 728 945	79 559 716

Note 2 - Lønnskostnader

	2021	2020
Lønn	17 921 543	16 521 695
Arbeidsgiveravgift	2 658 803	2 362 994
Pensjonskostnader	440 531	411 765
Andre lønnsrelaterte ytelser	147 209	357 971
Totalt	21 168 086	19 654 425

Antall årsverk utført var 38.

Det er utbetalt lønn og godtgjørelse til daglig leder i morselskapet med kr 1 087 392.

Det er ikke utbetalt styrehonorar i 2021.

Honorar til revisor er kostnadsført med kr 89 000 i morselskapet herav kr 64 000 for lovpålagt revisjon.

For konsernet er samlede honorarer til revisor kr. 152 600.

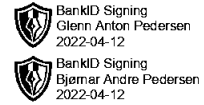
Note 3 - Varige driftsmidler

	Tomter, fast eiendom	Maskiner og anlegg	Driftsløsøre, verktøy mv.	Sum
Anskaffelseskost pr 01.01	12 190 454	2 146 066	56 244 929	70 581 449
Tilgang i året	140 300	908 857	7 826 690	8 875 847
Avgang i året	0	-156 632	-8 621 200	-8 777 832
Anskaffelseskost pr 31.12	12 330 754	2 898 291	55 450 419	70 679 464
Akkumulerte avskrivninger pr 01.01	-2 994 471	-1 358 680	-15 341 049	-19 694 200
Ordinære avskrivninger	-479 795	-439 020	-7 591 780	-8 510 595
Tilbakeført avskrivning	0	18 387	4 071 959	4 090 346
Akkumulerte avskrivninger pr 31.12	-3 474 266	-1 779 313	-18 860 870	-24 114 449
Netto bokført verdi 31.12	8 856 488	1 118 978	36 589 549	46 565 015
Avskrivningssatser	4-20%	20 %	10-100 %	

Note 4 - Varebeholdning og varer i arbeid

	2021
Innkjøpte varer for videresalg	4 915 508
Byggeprosjekt i arbeid	2 983 248
Sum varebeholdning	7 898 756

Lager av ferdigvarer og byggeprosjekt i arbeid pr 31.12.2021 er vurdert til anskaffelseskost.



Bjørnars Transport AS Konsern

NOTER TIL REGNSKAPET PR. 31. DESEMBER 2021

Note 5 - Fordringer

Kundefordringer til pålydende	7 445 829
- avsetning til mulige tap	<u>-169 485</u>
Kundefordringer i balansen	<u>7 276 344</u>

Note 6 - Bankinnskudd og kontanter

Av konsernets betalingsmidler pr. 31.12.21 var kr 1 624 690 bundet beløp vedrørende skattetrekk for ansatte.

Note 7 - Skatter

Betalbar skatt

Spesifikasjon over forskjellen mellom regnskapsmessig resultat før skattekostnad og årets skattegrunnlag

Resultat før skattekostnad	-940 017
+ Permanente forskjeller	-164 263
+/- Midlertidige forskjeller	<u>233 795</u>
Årets skattegrunnlag	<u>-870 485</u>
Skattesats	22 %
Beregnet skatt av alminnelig inntekt	<u>0</u>

Utsatt skatt i balansen

Utsatt skatt er beregnet på grunnlag av de forskjeller som eksisterer ved utgangen av regnskapsåret mellom regnskapsmessige og skattemessige verdier. Det er beregnet utsatt skatt av følgende poster:

Midlertidige forskjeller knyttet til:


+/- Omløpsmidler / kortsiktig gjeld	0
+/- Anleggsmidler / langsiktig gjeld	1 670 064
+/- Andre midlertidige forskjeller	-100 000
+/- Leieavtale(leasinggjeld)	3 747 899
+ Gevinst og tapskonto	175 790
+ Andre forskjeller	0
- Fremførbart underskudd	<u>-702 926</u>
Grunnlaget for beregning av utsatt skatt	<u>4 790 827</u>
Skattesats	22%
Beregnet utsatt skatt / (skattefordel)	1 053 982
Utsatt skattefordel ikke balanseført	<u>11 259</u>
Utsatt skatt/skattefordel	<u>1 065 242</u>

Skattekostnaden i regnskapet består av følgende poster:

Betalbar skatt	0
+/- Endring utsatt skatt/ utsatt skattefordel	<u>-198 492</u>
Skattekostnad	<u>-198 492</u>



 BankID Signing
Glenn Anton Pedersen
2022-04-12

 BankID Signing
Bjørnar Andre Pedersen
2022-04-12

Bjørnars Transport AS Konsern

NOTER TIL REGNSKAPET PR. 31. DESEMBER 2021

Note 8 - Egenkapital

	Aksjekapital	Overkurs	Annen egenkapital	Sum egenkapital
Egenkapital pr 1.1	100 000		0	17 998 298
Kapitalinnskudd			0	0
Avsatt til utbytte			-1 000 000	-1 000 000
Konsemets resultat	0		-741 526	-741 526
Egenkapital pr 31.12	100 000	0	16 256 771	16 356 771

Aksjekapitalen på kr 100 000 består av 100 aksjer à kr 1 000.

Aksjene eies av:

	Antall
Bjørnar Andre Pedersen, styrets leder/ daglig leder	75
Glenn Pedersen, styremedlem	25
Totalt	100

Note 9 - Pantstillelser og garantier

Konsemet har samlet stilt pant for gjeldsbrevlån og kassakreditt med inntil kr. 18 mill hver i varelager, driftstilbehør og enkle krav, samt kr. 15 mill i motorvogner og anleggsmaskiner. I tillegg er det stilt pant med hhv. Kr 15 mill og 5 mill for konsernets to eiendommer. Sum bokførte verdi av pantsatte eiendeler er kr. 59,8 mill.



Bjørnars Transport AS

BankID Signing
Glenn Anton Pedersen
2022-04-12

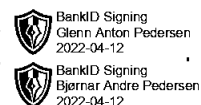
BankID Signing
Bjørnar Andre Pedersen
2022-04-12

Resultatregnskap

	Note	2021	2020
DRIFTSINNEKTER OG DRIFTSKOSTNADER			
Driftsinntekter			
Salgsinntekt	1	54 677 361	54 248 081
Annen driftsinntekt		(331 012)	320 629
Sum driftsinntekter		54 346 349	54 568 710
Driftskostnader			
Varekostnad		9 144 888	10 542 492
Lønnskostnad	2	21 150 444	19 651 899
Avskrivning på varige driftsmidler	3,4	8 349 092	7 371 612
Annen driftskostnad	2,3	15 674 053	14 477 777
Sum driftskostnader		54 318 477	52 043 780
DRIFTSRESULTAT		27 872	2 524 930
FINANSINNEKTER OG FINANSKOSTNADER			
Finansinntekter			
Inntekt på investering i datterselskap		1 167 560	1 720 300
Annen renteinntekt		2 315	7 880
Annen finansinntekt		74 059	40 674
Sum finansinntekter		1 243 934	1 768 854
Finanskostnader			
Annen rentekostnad		900 079	1 032 281
Annen finanskostnad		27 522	59 920
Sum finanskostnader		927 601	1 092 201
NETTO FINANSPOSTER		316 332	676 653
ORDINÆRT RES. FØR SKATTEKOSTNAD		344 204	3 201 583
Skattekostnad på ordinært resultat	5,6	(144 203)	325 966
ORDINÆRT RESULTAT		488 407	2 875 617
ÅRSRESULTAT		488 407	2 875 617
OVERF. OG DISPONERINGER			
Avsatt til ordinært utbytte		0	1 200 000
Tilleggsutbytte		1 000 000	0
Avgitt konsernbidrag		148 001	1 341 834
Overføringer annen egenkapital		(659 594)	333 783
SUM OVERF. OG DISP.		488 407	2 875 617



Bjørnars Transport AS

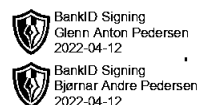


Balanse pr. 31.12.2021

	Note	31.12.2021	31.12.2020
EIENDELER			
ANLEGGSMIDLER			
Varige driftsmidler			
Tomter, bygninger og annen fast eiendom	6,7	8 856 490	9 195 984
Maskiner og anlegg	6,7	790 788	418 530
Driftsløsøre, inventar, verktøy, kontorm.	3,6,7	36 490 584	40 841 771
Sum varige driftsmidler		46 137 862	50 456 285
Finansielle anleggsmidler			
Investeringer i datterselskap	8	1 017 087	1 017 087
Andre langsiktige fordringer		45 500	45 500
Sum finansielle anleggsmidler		1 062 587	1 062 587
SUM ANLEGGSMIDLER		47 200 449	51 518 872
OMLØPSMIDLER			
Byggeprosjekt i arbeid	7,9	2 983 248	0
Fordringer			
Kundefordringer	7	6 549 369	12 410 338
Fordringer på konsernselskap	8	167 560	1 720 300
Andre kortsiktige fordringer		1 532 286	645 209
Sum fordringer		8 249 214	14 775 846
Bankinnskudd, kontanter o.l.	10	4 294 575	2 580 847
SUM OMLØPSMIDLER		15 527 037	17 356 694
SUM EIENDELER		62 727 486	68 875 566



Bjørnars Transport AS



Balanse pr. 31.12.2021

	Note	31.12.2021	31.12.2020
EGENKAPITAL OG GJELD			
EGENKAPITAL			
Innskutt egenkapital			
Selskapskapital	11,12	100 000	100 000
Sum innskutt egenkapital		100 000	100 000
Opptjent egenkapital			
Annen egenkapital	11,12	13 746 571	14 406 165
Sum opptjent egenkapital		13 746 571	14 406 165
SUM EGENKAPITAL		13 846 571	14 506 165
GJELD			
LANGSIKTIG GJELD			
Avsetning for forpliktelser			
Utsatt skatt	6	907 308	1 051 511
Sum avsetning for forpliktelser		907 308	1 051 511
Annen langsiktig gjeld			
Gjeld til kredittinstitusjoner	7	10 675 000	9 895 720
Øvrig langsiktig gjeld	3	28 476 189	32 365 313
Sum annen langsiktig gjeld		39 151 189	42 261 033
SUM LANGSIKTIG GJELD		40 058 497	43 312 544
KORTSIKTIG GJELD			
Leverandørgjeld	8	2 503 717	3 084 629
Betalbar skatt	6	0	23 966
Skyldig offentlige avgifter		2 721 254	2 721 736
Utbytte	8	1 000 000	1 200 000
Kortsiktig gjeld til konsernselskap	8	148 001	1 725 300
Annen kortsiktig gjeld		2 449 446	2 301 226
SUM KORTSIKTIG GJELD		8 822 418	11 056 857
SUM GJELD		48 880 915	54 369 401
SUM EGENKAPITAL OG GJELD		62 727 486	68 875 566

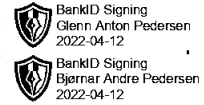
Sund, 12. april 2022

Bjørnar Pedersen
Styrets leder/ daglig leder

Glenn Pedersen
Styremedlem



Bjørnars Transport AS



Noter 2021

Regnskapsprinsipper

Årsregnskapet er satt opp i samsvar med regnskapsloven og god regnskapsskikk. Selskapet har videre fulgt relevante bestemmelser i Norsk Regnskaps Standard utarbeidet av Norsk Regnskaps Stiftelse.

Omløpsmidler og kortsiktig gjeld

Omløpsmidler og kortsiktig gjeld omfatter normalt poster som forfaller til betaling innen ett år etter siste dag i regnskapsåret, samt poster som knytter seg til varekretsløpet. Omløpsmidler vurderes til laveste verdi av anskaffelseskost og antatt virkelig verdi (Laveste verdis prinsipp).

Anleggsmidler og langsiktig gjeld

Anleggsmidler omfatter eiendeler bestemt til varig eie og bruk for virksomheten. Anleggsmidler er vurdert til anskaffelseskost. Varige driftsmidler føres opp i balansen og avskrives over driftsmidlets forventede økonomiske levetid. Varige driftsmidler nedskrives til virkelig verdi ved verdifall som forventes ikke å være av forbigående art. Nedskrivninger blir reversert når grunnlaget for nedskrivningen ikke lenger finnes å være til stede. Leasingavtaler som tilfredsstiller reglene for finansiell leasing er behandlet som finansielle leieavtaler.

Aksjer i datterselskap

Investeringer i datterselskap er vurdert etter kostmetoden.

Inntektsføring

Inntektsføring ved salg av varer skjer på leveringstidspunktet. Tjenester inntektsføres i takt med utførelsen.

Varer, varer i arbeid

Varelager defineres som eiendeler i beholdning for salg eller i utbyggingsprosess for slikt salg (varer i arbeid). Aktivering av kostnader i forbindelse med utvikling og utbygging aktiveres når det er sannsynlighetsovervekt for at et utbyggingsprosjekt vil bli realisert.

Fordringer

Kundefordringer føres opp i balansen til pålydende etter fradrag for avsetning til påregnelig tap. Avsetning til påregnelig tap gjøres på grunnlag av en individuell vurdering av de enkelte fordringene. I tillegg gjøres det for øvrige kundefordringer en uspesifisert avsetning for å dekke antatt tap.

Andre fordringer er også gjenstand for en tilsvarende vurdering.

Skatt

Skattekostnaden i resultatregnskapet omfatter periodens betalbare skatt som blir utlignet og forfaller til betaling i neste regnskapsår i tillegg til endring i utsatt skatt. Utsatt skatt er beregnet med skattesatsen ved utgangen av regnskapsåret på grunnlag av skattereduserende og skatteøkende midlertidige forskjeller som eksisterer mellom regnskapsmessige og skattemessige verdier. I beregningen er det også medtatt ligningsmessig framførbart underskudd ved regnskapsårets utgang. Skatteøkende og skattereduserende midlertidige forskjeller som reverserer eller kan reversere i samme periode er utlignet og nettoført.

Eventuell utsatt skatt på merverdier i forbindelse med oppkjøp av datterselskap blir ikke utlignet.

Pensjonsforpliktelser

Pensjonsforpliktelser finansiert over driften er beregnet og ført opp i balansen som en gjeldspost under avsetning for forpliktelser. Pensjonsordninger finansiert via sikrede ordninger er ikke balanseført. Pensjonspremien som pensjonskostnad og føres opp sammen med lønnskostnader. Forskuddsbetalt premie i form av innbetaling til premiefond blir ført opp i balansen under posten andre fordringer. Avkastning på premiefondet blir i resultatregnskapet oppført som en reduksjon av pensjonskostnadene.



Bjørnars Transport AS

BankID Signing
Glenn Anton Pedersen
2022-04-12

BankID Signing
Bjørnar Andre Pedersen
2022-04-12

Noter 2021

Note 1 - Salgsinntekt

Selskapets inntekter består av inntekter fra transportvirksomhet og er i hovedsak lokalisert til Vestland fylke.

Note 2 - Lønnskostnad

	I år	I fjor
Lønn	17 921 543	16 521 695
Arbeidsgiveravgift	2 658 803	2 362 994
Pensjonskostnader	440 531	411 765
Andre lønnsrelaterte ytelser	129 567	355 445
Totalt	21 150 444	19 651 899

Antall utførte årsverk : ca 38

Selskapet har tjenstepensjonsordning i samsvar med lovkrav.

Det er ikke utbetalt styrehonorar.

Lønn og annen godtgjørelse til daglig leder utgjorde kr 1 087 392.

Det er kostnadsført honorar til revisor kr 89 000, herav kr 64 000 for revisjon og resterende for annen bistand.

Note 3 - Finansiell leasing

Alle eksisterende og nye leasingavtaler som tilfredsstillere reglene for finansiell leasing er behandlet som finansielle leieavtaler. Dette vil si at avtalene behandles som en eiendel og avskrives over økonomisk levetid med motpart i gjeldspost som tilsvarer den økonomiske forpliktelsen i avtalen. Denne reduseres med avdrag og det beregnes en rentedel som bokføres som rentekostnad.

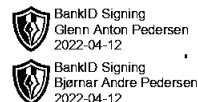
I regnskapet for 2021 utgjør avskrivninger på leasede driftsmidler ca. kr. 6,3 mill og renter knyttet til leasingavtaler kr. 0,75 mill. Fakturert leasingleie i 2021 var på kr. 8,8 mill.

Note 4 - Driftsmidler

	Avskrivningstablå			Sum
	Tomter, bygninger og annen fast eiendom	Maskiner og anlegg	Driftsløsøre, inventar, verktøy, kontorm.	
Anskaffelseskost pr. 1/1	12 190 454	632 378	55 919 211	68 742 043
+ Tilgang	140 300	679 850	7 759 760	8 579 910
- Avgang	0	0	8 621 200	8 621 200
Anskaffelseskost pr. 31/12	12 330 754	1 312 228	55 057 771	68 700 753
Akk. av/nedskr. pr 1/1	2 994 471	213 848	15 077 440	18 285 760
+ Ordinære avskrivninger	479 795	307 592	7 561 706	8 349 092
- Tilbakeført avskrivning	0	0	4 071 959	4 071 959
Akk. av/nedskr. pr. 31/12	3 474 266	521 440	18 567 187	22 562 893
Balanseført verdi pr 31/12	8 856 489	790 788	36 490 584	46 137 860
Prosentstørrelse for ord. avskr.	4-20	12-33	10-100	



Bjørnars Transport AS



Noter 2021

Note 5 - Skattekostnad på ordinært resultat

Spesifikasjon av årets skattegrunnlag:

Resultat før skattekostnader	344 204
+ Permanente og andre forskjeller	-1 167 233
+ Endring i midlertidige forskjeller	-47 458
= Inntekt før fradrag for konsernbidrag	-870 487
+ Mottatt konsernbidrag	167 560
= Inntekt	-702 927

Spesifikasjon av årets skattekostnad:

Beregnet skatt av årets resultat	0
= Sum betalbar skatt	0
+/- Endring i utsatt skatt / utsatt skattefordel	-144 203
= Ordinær skattekostnad	-144 203
Skattesats i inntektsåret	22

Betalbar skatt i balansen består av

Sum betalbar skatt	0
+/- Effekt av skatt på konsernbidrag	0
= Betalbar skatt i balansen	0

Note 6 - Skattekostnad på ordinært resultat

Utsatt skatt/utsatt skattefordel

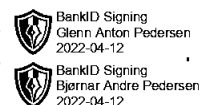
	2021	2020
+ Driftsmidler inkl. goodwill	933 880	1 446 849
+ Utestående fordringer	-100 000	-100 000
+ Leasingavtaler (ikke skm. aktivert)	3 817 384	3 286 793
+ Gevinst- og tapskonto	175 790	219 738
+ Andre forskjeller	0	-73 784
- Fremførbart underskudd	-702 296	0
= Grunnlag utsatt skatt	4 124 127	4 779 596
Utsatt skatt	907 308	1 051 511

Midlertidige forskjeller som påvirker betalbar skatt

	2021	2020	Endring
+ Driftsmidler inkl. goodwill	933 880	1 446 849	512 969
+ Utestående fordringer	-100 000	-100 000	0
+ Leasingavt.(ikke skm. aktivert)	3 817 384	3 286 793	-530 591
+ Gevinst- og tapskonto	175 790	219 738	43 948
+ Andre forskjeller	0	-73 784	-73 784
Sum	4 827 054	4 779 596	-47 458
Endring midlertidige forskjeller som påvirker betalbar skatt			-47 458



Bjørnars Transport AS



Noter 2021

Note 7 - Langsiktig gjeld til kredittinstitusjoner

Pantsettelse	I år	I fjor
Gjeld sikret med pant	10 675 000	9 895 720
Pantsatte eiendeler:		
Kundefordringer	6 549 369	12 510 338
Varelager	2 350 000	0
Tomter, bygninger og annen fast eiendom	8 856 490	9 195 984
Biler, maskiner o.l.*	36 490 584	40 386 633
Sum pantsatte eiendeler	54 879 691	62 092 955

Selskapet har kassekreditt på inntil kr 2,0 mill. Pr 31.12 hadde selskapet kr. 2 678 189 tilgode. Selskapets bilpark er i hovedsak finansiert ved leasingavtaler. Se nærmere om leasingavtaler under note 3.

Selskapet har stilet pant i varelager, driftstilbehør, motorvogner, anleggsmaskiner og enkle krav med inntil kr 15,0 mill hver.

Note 8 - Investeringer i datterselskap

Datterselskapene er bokført i regnskapet etter kostmetoden.

Selskapet har følgende datterselskaper (tall i 1.000 kr):

Datterselskap:	Eierandel %	Stemmerett %	Årsresultat	Balansført EK 31.12.
Fjelltippen AS	100	100	-177	613
Silwer AS	100	100	78	2 914

Fordringer og gjeld til konsernselskaper inngår med følgende beløp i regnskapspostene:

	Pr 31.12.	Pr 01.01.
Fordringer		
Årets mottatte konsernbidrag	167 560	1 720 300
Andre kortsiktige fordringer	1 000 000	-5 000
Sum fordringer	1 167 560	1 720 300
Gjeld		
Årets avsatte konsernbidrag	148 001	1 720 300
Sum gjeld	148 001	1 715 300

Note 9 - Byggeprosjekt i arbeid

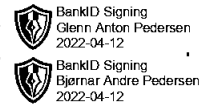
Selskapet har i 2021 kjøpt en tomt på Midtstegen hvor det er satt i gang prosess med oppføring av næringsbygg for videresalg. I tillegg til anskaffelseskost for tomten og tilhørende gebyrer er påløpte kostnader knyttet til profilering og byggesøknad mv. blitt balansført.

Note 10 - Bankinnskudd, kontanter o.l.

Skattetrekkinnnskudd utgjør pr 31.12. i år kr 1 616 386 og utgjorde pr 31.12. i fjor kr 1 107 255.



Bjørnars Transport AS



Noter 2021

Note 11 - Selskapskapital

Selskapet har 100 aksjer hver pålydende kr 1 000, samlet aksjekapital utgjør kr 100 000. Selskapet har kun en aksjeklasse.

Aksjonærens navn / Verv	Antall aksjer
Bjørnar Andre Pedersen, styrets leder/ daglig leder	75
Glenn Pedersen, styremedlem	25

Note 12 - Annen egenkapital

	Aksjekapital / selskapskapital	Overkurs	Annen egenkapital	Sum egenkapital
Pr 1.1.	100 000	0	14 406 165	14 506 165
+Fra årets resultat			340 406	340 406
-Tilleggsutbytte			-1 000 000	-1 000 000
+/-Andre transaksjoner:	0	0	-659 594	-659 594
Pr 31.12.	100 000	0	13 746 571	13 846 571

Styret vurderer fortsatt drift som forsvarlig. Konsekvensene av covi d-19 epidemien er p.t. uklar. Selskapet operer er i et marked der man er avhengig av at kunder og forretningsforbindelser ikke blir sterkt økonomisk rammet av epidemien. Styret følger utviklingen nøye.



Til generalforsamlingen i
Bjørnars Transport AS

UAVHENGIG REVISORS BERETNING

Konklusjon

Vi har revidert Bjørnars Transport AS sitt årsregnskap som består av:

- Selskapsregnskapet som viser et overskudd på kr 488 407. Selskapsregnskapet består av balanse per 31. desember 2021, resultatregnskap og kontantstrømoppstilling for regnskapsåret avsluttet per denne datoen og noter til årsregnskapet, herunder et sammendrag av viktige regnskapsprinsipper, og
- Konsernregnskapet som viser et underskudd på kr 741 526. Konsernregnskapet består av balanse per 31. desember 2021, resultatregnskap og kontantstrømoppstilling for regnskapsåret avsluttet per denne datoen og noter til årsregnskapet, herunder et sammendrag av viktige regnskapsprinsipper.

Etter vår mening

- oppfyller årsregnskapet gjeldende lovkrav,
- gir selskapsregnskapet et rettviseende bilde av selskapets finansielle stilling per 31. desember 2021 og av dets resultat for regnskapsåret avsluttet per denne datoen i samsvar med regnskapslovens regler og god regnskapsskikk i Norge, og
- gir konsernregnskapet et rettviseende bilde av konsernets finansielle stilling per 31. desember 2021 og av dets resultater for regnskapsåret avsluttet per denne datoen i samsvar med regnskapslovens regler og god regnskapsskikk i Norge.

Grunnlag for konklusjonen

Vi har gjennomført revisjonen i samsvar med de internasjonale revisjonsstandardene International Standards on Auditing (ISA-ene). Våre oppgaver og plikter i henhold til disse standardene er beskrevet nedenfor under "Revisors oppgaver og plikter ved revisjonen av årsregnskapet". Vi er uavhengige av selskapet slik det kreves i lov, forskrift og International Code of Ethics for Professional Accountants (inkludert internasjonale uavhengighetsstandarder) utstedt av the International Ethics Standards Board for Accountants (IESBA-reglene), og vi har overholdt våre øvrige etiske forpliktelser i samsvar med disse kravene. Innhentet revisjonsbevis er etter vår vurdering tilstrekkelig og hensiktsmessig som grunnlag for vår konklusjon.

Øvrig informasjon

Styret og daglig leder (ledelsen) er ansvarlig for informasjonen i årsberetningen. Vår konklusjon om årsregnskapet ovenfor dekker ikke informasjonen i årsberetningen.

I forbindelse med revisjonen av årsregnskapet er det vår oppgave å lese årsberetningen. Formålet er å vurdere hvorvidt det foreligger vesentlig inkonsistens mellom årsberetningen og årsregnskapet og den kunnskap vi har opparbeidet oss under revisjonen av årsregnskapet, eller hvorvidt informasjon i årsberetningen ellers fremstår som vesentlig feil. Vi har plikt til å rapportere dersom årsberetningen fremstår som vesentlig feil. Vi har ingenting å rapportere i så henseende.

Basert på kunnskapen vi har opparbeidet oss i revisjonen, mener vi at årsberetningen

- er konsistent med årsregnskapet og



- inneholder de opplysninger som skal gis i henhold til gjeldende lovkrav.

Ledelsens ansvar for årsregnskapet

Ledelsen er ansvarlig for å utarbeide årsregnskapet og for at det gir et rettviseende bilde i samsvar med regnskapslovens regler og god regnskapsskikk i Norge. Ledelsen er også ansvarlig for slik intern kontroll som den finner nødvendig for å kunne utarbeide et årsregnskap som ikke inneholder vesentlig feilinformasjon, verken som følge av misligheter eller utilsiktede feil.

Ved utarbeidelsen av årsregnskapet må ledelsen ta standpunkt til selskapets evne til fortsatt drift og opplyse om forhold av betydning for fortsatt drift. Forutsetningen om fortsatt drift skal legges til grunn for årsregnskapet så lenge det ikke er sannsynlig at virksomheten vil bli avvirket.

Revisors oppgaver og plikter ved revisjonen av årsregnskapet

Vårt mål er å oppnå betryggende sikkerhet for at årsregnskapet som helhet ikke inneholder vesentlig feilinformasjon, verken som følge av misligheter eller utilsiktede feil, og å avgi en revisjonsberetning som inneholder vår konklusjon. Betyggende sikkerhet er en høy grad av sikkerhet, men ingen garanti for at en revisjon utført i samsvar med ISA-ene, alltid vil avdekke vesentlig feilinformasjon som eksisterer. Feilinformasjon kan oppstå som følge av misligheter eller utilsiktede feil. Feilinformasjon blir vurdert som vesentlig dersom den enkeltvis eller samlet med rimelighet kan forventes å påvirke økonomiske beslutninger som brukerne foretar basert på årsregnskapet.

For videre beskrivelse av revisors oppgaver og plikter vises det til:
<https://revisorforeningen.no/revisjonsberetninger>

Bergen, 12. april 2022

REVISOR-PARTNER AS


Øyvind Kleiva
Statsautorisert revisor