



ÅRSREGNSKAPET FOR REGNSKAPSÅRET 2023 - GENERELL INFORMASJON

Enheten

Organisasjonsnummer: 925 208 531
Organisasjonsform: Aksjeselskap
Foretaksnavn: KVIST SOLUTIONS AS
Forretningsadresse: Industrigata 36
0357 OSLO

Regnskapsår

Årsregnskapets periode: 01.01.2023 - 31.12.2023

Konsern

Morselskap i konsern: Nei

Regnskapsregler

Regler for små foretak benyttet: Ja
Benyttet ved utarbeidelsen av årsregnskapet til selskapet: Regnskapslovens alminnelige regler

Årsregnskapet fastsatt av kompetent organ

Bekreftet av representant for selskapet: Mathias Berntzen Engevik
Dato for fastsettelse av årsregnskapet: 29.05.2024

Grunnlag for avgivelse

År 2023: Årsregnskapet er elektronisk innlevert
År 2022: Tall er hentet fra elektronisk innlevert årsregnskap fra 2023

Det er ikke krav til at årsregnskapet m.v. som sendes til Regnskapsregisteret er undertegnet. Kontrollen på at dette er utført ligger hos revisor/enhetens øverste organ. Sikkerheten ivaretas ved at innsender har rolle/rettighet for innsending av årsregnskapet via Altinn, og ved at det bekreftes at årsregnskapet er fastsatt av kompetent organ.

Brønnøysundregistrene, 16.07.2025



Resultatregnskap

Beløp i: NOK	Note	2023	2022
RESULTATREGNSKAP			
Inntekter			
Salgsinntekt		2 203 327	705 944
Annen driftsinntekt		0	1 812 000
Sum inntekter		2 203 327	2 517 944
Kostnader			
Lønnskostnad	1	4 331 739	4 292 674
Avskrivning på varige driftsmidler og immaterielle eiendeler	2	127 401	22 289
Annen driftskostnad		3 808 541	2 318 498
Sum kostnader		8 267 681	6 633 461
Driftsresultat		-6 064 354	-4 115 518
Finansinntekter og finanskostnader			
Annen renteinntekt		370 662	13
Annen finansinntekt		80 930	1 623
Sum finansinntekter		451 592	1 636
Annen rentekostnad		58	0
Annen finanskostnad		9 811	2 174
Sum finanskostnader		9 869	2 174
Netto finans		441 723	-538
Resultat før skattekostnad		-5 622 631	-4 116 055
Årsresultat		-5 622 631	-4 116 055
Overføringer og disponeringer			
Udekket tap	3	-5 622 631	-4 116 055
Sum overføringer og disponeringer		-5 622 631	-4 116 055



Balanse

Beløp i: NOK	Note	2023	2022
BALANSE - EIENDELER			
Anleggsmidler			
Immaterielle eiendeler			
Utvikling	4	1 678 180	0
Sum immaterielle eiendeler		1 678 180	0
Varige driftsmidler			
Driftsløsøre, inventar, verktøy, kontormaskiner, ol.	2	207 183	178 314
Sum varige driftsmidler		207 183	178 314
Finansielle anleggsmidler			
Sum finansielle anleggsmidler		0	0
Sum anleggsmidler		1 885 363	178 314
Omløpsmidler			
Varer			
Fordringer			
Kundefordringer		518 716	360 125
Andre kortsiktige fordringer		15 817	58 868
Sum fordringer		534 533	418 993
Investeringer			
Sum investeringer		0	0
Bankinnskudd, kontanter og lignende			
Bankinnskudd, kontanter og lignende		11 787 970	1 578 742
Sum bankinnskudd, kontanter og lignende		11 787 970	1 578 742
Sum omløpsmidler		12 322 502	1 997 736
SUM EIENDELER		14 207 865	2 176 050

BALANSE - EGENKAPITAL OG GJELD



Balanse

Beløp i: NOK	Note	2023	2022
Egenkapital			
Innskutt egenkapital			
Aksjekapital	3	71 247	38 833
Beholdning av egne aksjer	3, 5	-2 000	0
Overkurs	3	16 983 087	0
Annen innskutt egenkapital	3	5 494 230	5 494 230
Sum innskutt egenkapital		22 546 564	5 533 063
Opptjent egenkapital			
Udekket tap	3	9 929 286	4 306 655
Sum opptjent egenkapital		-9 929 286	-4 306 655
Sum egenkapital		12 617 278	1 226 409
Gjeld			
Langsiktig gjeld			
Sum avsetninger for forpliktelser		0	0
Annen langsiktig gjeld		0	0
Sum annen langsiktig gjeld		0	0
Sum langsiktig gjeld		0	0
Kortsiktig gjeld			
Leverandørgjeld		183 669	100 883
Skyldige offentlige avgifter		589 215	458 711
Annen kortsiktig gjeld		817 702	390 047
Sum kortsiktig gjeld		1 590 587	949 641
Sum gjeld		1 590 587	949 641
SUM EGENKAPITAL OG GJELD		14 207 865	2 176 050



Brønnøysundregistrene

ÅRSREGNSKAP FOR REGNSKAPSÅRET 2023 - GENERELL INFORMASJON

Journalnummer: 2024 469246

Enheten

Organisasjonsnummer: 925 208 531
Organisasjonsform: Aksjeselskap
Foretaksnavn: KVIST SOLUTIONS AS
Forretningsadresse: Industrigata 36
0357 OSLO

Regnskapsår

Årsregnskapets periode: 01.01.2023 - 31.12.2023

Konsern

Morselskap i konsern: Nei

Regnskapsregler

Regler for små foretak benyttet: Ja
Benyttet ved utarbeidelsen av
årsregnskapet til selskapet: Regnskapslovens alminnelige regler

Årsregnskapet fastsatt av kompetent organ

Bekreftet av representant for selskapet: Mathias Berntzen Engevik
Dato for fastsettelse av årsregnskapet: 29.05.2024

Revisjon

Selskapet har besluttet at årsregnskapet
ikke skal revideres: Ja
Årsregnskapet er utarbeidet av ekstern
autorisert regnskapsfører: Ja
Ekstern autorisert regnskapsfører har i
løpet av regnskapsåret bistått ved den
løpende regnskapsføringen eller utført
andre tjenester for selskapet enn å
utarbeide årsregnskapet: Ja

Grunnlag for avgivelse

År 2023: Årsregnskap er elektronisk innlevert.
År 2022: Tall er hentet fra elektronisk innlevert årsregnskap fra 2023.

Det er ikke krav til at årsregnskapet m.v. som sendes til Regnskapsregisteret er undertegnet. Kontrollen på at dette er utført ligger hos revisor/enhetens øverste organ. Sikkerheten ivaretas ved at innsender har rolle/rettighet for innsending av årsregnskapet via Altinn, og ved at det bekreftes at årsregnskapet er fastsatt av kompetent organ.

Brønnøysundregistrene, 01.06.2024

Brønnøysundregistrene
Postadresse: Postboks 900, 8910 Brønnøysund
Telefon: 75 00 75 00
E-post: firmapost@brreg.no Internett: www.brreg.no
Organisasjonsnummer: 974 760 673



Organisasjonsnr: 925 208 531
KVIST SOLUTIONS AS

RESULTATREGNSKAP

Beløp i: NOK	Note	2023	2022
RESULTATREGNSKAP			
Inntekter			
Salgsinntekt		2 203 327	705 944
Annen driftsinntekt		0	1 812 000
Sum inntekter		2 203 327	2 517 944
Kostnader			
Lønnskostnad	1	4 331 739	4 292 674
Avskrivning på varige driftsmidler og immaterielle eiendeler	2	127 401	22 289
Annen driftskostnad		3 808 541	2 318 498
Sum kostnader		8 267 681	6 633 461
Driftsresultat		-6 064 354	-4 115 518
Finansinntekter og finanskostnader			
Annen renteinntekt		370 662	13
Annen finansinntekt		80 930	1 623
Sum finansinntekter		451 592	1 636
Annen rentekostnad		58	0
Annen finanskostnad		9 811	2 174
Sum finanskostnader		9 869	2 174
Netto finans		441 723	-538
Resultat før skattekostnad		-5 622 631	-4 116 055
Årsresultat		-5 622 631	-4 116 055
Overføringer og disponeringer			
Udekket tap	3	-5 622 631	-4 116 055
Sum overføringer og disponeringer		-5 622 631	-4 116 055



Organisasjonsnr: 925 208 531
KVIST SOLUTIONS AS

BALANSE

Beløp i: NOK Note 2023 2022

BALANSE - EIENDELER

Anleggsmidler

Immaterielle eiendeler

Utvikling	4	1 678 180	0
Sum immaterielle eiendeler		1 678 180	0

Varige driftsmidler

Driftsløsøre, inventar, verktøy, kontormaskiner, ol.	2	207 183	178 314
Sum varige driftsmidler		207 183	178 314

Finansielle anleggsmidler

Sum finansielle anleggsmidler		0	0
-------------------------------	--	---	---

Sum anleggsmidler		1 885 363	178 314
-------------------	--	-----------	---------

Omløpsmidler

Varer

Fordringer

Kundefordringer		518 716	360 125
Andre kortsiktige fordringer		15 817	58 868
Sum fordringer		534 533	418 993

Investeringer

Sum investeringer		0	0
-------------------	--	---	---

Bankinnskudd, kontanter og lignende

Bankinnskudd, kontanter og lignende		11 787 970	1 578 742
Sum bankinnskudd, kontanter og lignende		11 787 970	1 578 742

Sum omløpsmidler		12 322 502	1 997 736
------------------	--	------------	-----------

SUM EIENDELER		14 207 865	2 176 050
---------------	--	------------	-----------

BALANSE - EGENKAPITAL OG GJELD

Egenkapital

Innskutt egenkapital

Aksjekapital	3	71 247	38 833
Beholdning av egne aksjer	3, 5	-2 000	0



Overkurs	3	16 983 087	0
Annen innskutt egenkapital	3	5 494 230	5 494 230
Sum innskutt egenkapital		22 546 564	5 533 063
Opptjent egenkapital			
Udekket tap	3	9 929 286	4 306 655
Sum opptjent egenkapital		-9 929 286	-4 306 655
Sum egenkapital		12 617 278	1 226 409
Gjeld			
Langsiktig gjeld			
Sum avsetninger for forpliktelses		0	0
Annen langsiktig gjeld		0	0
Sum annen langsiktig gjeld		0	0
Sum langsiktig gjeld		0	0
Kortsiktig gjeld			
Leverandørgjeld		183 669	100 883
Skyldige offentlige avgifter		589 215	458 711
Annen kortsiktig gjeld		817 702	390 047
Sum kortsiktig gjeld		1 590 587	949 641
Sum gjeld		1 590 587	949 641
SUM EGENKAPITAL OG GJELD		14 207 865	2 176 050



Organisasjonsnr: 925 208 531
KVIST SOLUTIONS AS

NOTEOPPLYSNINGER - SELSKAP - alle poster oppgitt i hele tall

Note

Regnskapsprinsipper

Årsregnskapet er satt opp i samsvar med regnskapsloven og god regnskapsskikk for små foretak. Salgsinntekter Inntektsføring ved salg av varer skjer på leveringstidspunktet. Tjenester inntektsføres etter hvert som de leveres. Klassifisering og vurdering av balanseposter Anleggsmidler er eiendeler bestemt til varig eie eller bruk. Eiendeler som er knyttet til varekretsløpet er klassifisert som omløpsmidler. Fordringer klassifiseres som omløpsmidler hvis de forfaller til betaling innen ett år etter transaksjonsdagen. Tilsvarende klassifiseres gjeld som kortsiktig hvis gjelden forfaller til betaling innen ett år. Omløpsmidler vurderes til laveste av anskaffelseskost og virkelig verdi. Kortsiktig gjeld balanseføres til nominelt beløp på etableringstidspunktet. Anleggsmidler vurderes til anskaffelseskost. Varige anleggsmidler avskrives etter en fornuftig avskrivningsplan. Anleggsmidlene nedskrives til virkelig verdi ved verdifall som ikke forventes å være forbigående. Langsiktig gjeld med unntak av andre avsetninger balanseføres til nominelt beløp på etableringstidspunktet. Fordringer Kundefordringer og andre fordringer er oppført i balansen til pålydende etter fradrag for avsetning til forventet tap. Avsetning til tap gjøres på grunnlag av individuelle vurderinger av de enkelte fordringene. Varige driftsmidler Varige driftsmidler balanseføres og avskrives over driftsmidlenes levetid dersom de har antatt levetid over 3 år og har en kostpris som overstiger kr 15 000. Direkte vedlikehold av driftsmidler kostnadsføres løpende under driftskostnader, mens påkostninger eller forbedringer tillegges driftsmidlets kostpris og avskrives i takt med driftsmidlet. FoU og offentlig tilskuddUtgifter til utvikling balanseføres i den grad det kan identifiseres med en fremtidig økonomisk fordel knyttet til utvikling av en identifiserbar immateriell eiendel og utgiftene kan måles pålitelig. I motsatt fall kostnadsføres slike utgifter løpende. Balanseført utvikling avskrives lineært over økonomisk levetid.

Note

Antall årsverk i regnskapsåret
9.00

Note
1

Spesifisering av resultatregnskapet

Lønnskostnader

Lønn	Årets	Fjorårets
	7133637.00	3579147.00
Folketrygdavgift	Årets	Fjorårets
	1033597.00	518098.00



<u>Pensjonskostnader</u>	<u>Årets</u>	<u>Fjorårets</u>
	158862.00	88878.00
<u>Andre ytelser</u>	<u>Årets</u>	<u>Fjorårets</u>
	-3994357.00	106552.00
<u>Sum lønnskostnader</u>	<u>Årets</u>	<u>Fjorårets</u>
	4331739.00	4292674.00

Note

Ekstraordinære inntekter og kostnader

<u>Sum</u>	<u>Beløp</u>
------------	--------------

Note

2

Varige driftsmidler og immaterielle eiendeler

<u>Anskaffelseskost 01.01.</u>	<u>Varige driftsmidler</u>	<u>Immaterielle eiend.</u>
	200603.00	0.00
<u>Tilgang i året</u>	<u>Varige driftsmidler</u>	<u>Immaterielle eiend.</u>
	108322.00	1726128.00
<u>Anskaffelseskost 31.12.</u>	<u>Varige driftsmidler</u>	<u>Immaterielle eiend.</u>
	308925.00	1726128.00
<u>Samlede av-/nedskrivn.</u>	<u>Varige driftsmidler</u>	<u>Immaterielle eiend.</u>
	101742.00	47948.00
<u>Balanseført verdi 31.12.</u>	<u>Varige driftsmidler</u>	<u>Immaterielle eiend.</u>
	207183.00	1678180.00
<u>Årets av-/nedskrivn.</u>	<u>Varige driftsmidler</u>	<u>Immaterielle eiend.</u>
	79453.00	47948.00
<u>Økonomisk levetid</u>		<u>Immaterielle eiend.</u>
		3

<u>Avskrivningsplan</u>	<u>Immaterielle eiendeler</u>
	Lineær

Anskaffelseskost - balanseførte lånekostnader, egentilvirkede anleggsmidler

Goodwill spesifisert for hvert enkelt virksomhetskjøp

Avskrivningsplan for goodwill som er lenger enn fem år - begrunnelse

Mer om varige driftsmidler/immaterielle eiendeler

Konsernregnskap



Årsregnskap for
KVIST SOLUTIONS AS
925208531
Regnskapsår
01.01.2023 - 31.12.2023



KVIST SOLUTIONS AS
925 208 531

Resultatregnskap

	Note	2023	2022
Driftsinntekter			
Salgsinntekt		2 203 327	705 944
Annen driftsinntekt		0	1 812 000
Sum driftsinntekter		2 203 327	2 517 944
Driftskostnader			
Lønnskostnad	1	-4 331 739	-4 292 674
Avskrivning på varige driftsmidler og immaterielle eiendeler	2	-127 401	-22 289
Annen driftskostnad		-3 808 541	-2 318 498
Sum driftskostnader		-8 267 681	-6 633 461
Driftsresultat		-6 064 354	-4 115 518
Finansinntekter			
Annen renteinntekt		370 662	13
Annen finansinntekt		80 930	1 623
Sum finansinntekter		451 592	1 636
Finanskostnader			
Annen rentekostnad		-58	0
Annen finanskostnad		-9 811	-2 174
Sum finanskostnader		-9 869	-2 174
Netto finans		441 723	-538
Resultat før skattekostnad		-5 622 631	-4 116 055
Årsresultat		-5 622 631	-4 116 055
Overføringer			
Udekket tap	3	-5 622 631	-4 116 055
Sum overføringer		-5 622 631	-4 116 055



KVIST SOLUTIONS AS
925 208 531

Balanse

	Note	31.12.2023	31.12.2022
EIENDELER			
Anleggsmidler			
Immaterielle eiendeler			
Utvikling	4	1 678 180	0
Sum immaterielle eiendeler		1 678 180	0
Varige driftsmidler			
Driftsløsøre, inventar, verktøy, kontormaskiner, ol.	2	207 183	178 314
Sum varige driftsmidler		207 183	178 314
Sum anleggsmidler		1 885 363	178 314
Omløpsmidler			
Fordringer			
Kundefordringer		518 716	360 125
Andre kortsiktige fordringer		15 817	58 868
Sum fordringer		534 533	418 993
Bankinnskudd, kontanter og lignende			
Bankinnskudd, kontanter og lignende		11 787 970	1 578 742
Sum bankinnskudd, kontanter og lignende		11 787 970	1 578 742
Sum omløpsmidler		12 322 502	1 997 736
SUM EIENDELER		14 207 865	2 176 050



KVIST SOLUTIONS AS
925 208 531

Balanse

	Note	31.12.2023	31.12.2022
EGENKAPITAL OG GJELD			
Egenkapital			
Innskutt egenkapital			
Aksjekapital	3	71 247	38 833
Beholdning av egne aksjer	3, 5	-2 000	0
Overkurs	3	16 983 087	0
Annen innskutt egenkapital	3	5 494 230	5 494 230
Sum innskutt egenkapital		22 546 564	5 533 063
Opptjent egenkapital			
Udekket tap	3	-9 929 286	-4 306 655
Sum opptjent egenkapital		-9 929 286	-4 306 655
Sum egenkapital		12 617 278	1 226 409
Gjeld			
Kortsiktig gjeld			
Leverandørgjeld		183 669	100 883
Skyldige offentlige avgifter		589 215	458 711
Annen kortsiktig gjeld		817 702	390 047
Sum kortsiktig gjeld		1 590 587	949 641
Sum gjeld		1 590 587	949 641
SUM EGENKAPITAL OG GJELD		14 207 865	2 176 050

Oslo, 29.05.2024

Mathias Berntzen Engevik
styrets leder

Anders Østensvig
styremedlem

Nicolai Klemeyer Smith
styremedlem

Per Anders Lindqvist
styremedlem

Fabian Kristoffer Elvegård
Utigard
styremedlem / daglig leder



KVIST SOLUTIONS AS
925 208 531

Noter

Regnskapsprinsipper

Årsregnskapet er satt opp i samsvar med regnskapsloven og god regnskapsskikk for små foretak.

Salgsinntekter

Inntektsføring ved salg av varer skjer på leveringstidspunktet. Tjenester inntektsføres etter hvert som de leveres.

Klassifisering og vurdering av balanseposter

Anleggsmidler er eiendeler bestemt til varig eie eller bruk. Eiendeler som er knyttet til varekretsløpet er klassifisert som omløpsmidler. Fordringer klassifiseres som omløpsmidler hvis de forfaller til betaling innen ett år etter transaksjonsdagen. Tilsvarende klassifiseres gjeld som kortsiktig hvis gjelden forfaller til betaling innen ett år.

Omløpsmidler vurderes til laveste av anskaffelseskost og virkelig verdi. Kortsiktig gjeld balanseføres til nominelt beløp på etableringstidspunktet. Anleggsmidler vurderes til anskaffelseskost. Varige anleggsmidler avskrives etter en fornuftig avskrivningsplan. Anleggsmidlene nedskrives til virkelig verdi ved verdifall som ikke forventes å være forbigående. Langsiktig gjeld med unntak av andre avsetninger balanseføres til nominelt beløp på etableringstidspunktet.

Fordringer

Kundefordringer og andre fordringer er oppført i balansen til pålydende etter fradrag for avsetning til forventet tap. Avsetning til tap gjøres på grunnlag av individuelle vurderinger av de enkelte fordringene.

Varige driftsmidler

Varige driftsmidler balanseføres og avskrives over driftsmidlenes levetid dersom de har antatt levetid over 3 år og har en kostpris som overstiger kr 15 000. Direkte vedlikehold av driftsmidler kostnadsføres løpende under driftskostnader, mens påkostninger eller forbedringer tillegges driftsmidlets kostpris og avskrives i takt med driftsmidlet.

FoU og offentlig tilskudd

Utgifter til utvikling balanseføres i den grad det kan identifiseres med en fremtidig økonomisk fordel knyttet til utvikling av en identifiserbar immateriell eiendel og utgiftene kan måles pålitelig. I motsatt fall kostnadsføres slike utgifter løpende. Balanseført utvikling avskrives lineært over økonomisk levetid.



KVIST SOLUTIONS AS
925 208 531

Note 1 - Lønnskostnader

Spesifikasjon av lønnskostnader	2023	2022
Lønn	7 133 637	3 579 147
Arbeidsgiveravgift	1 033 597	518 098
Pensjonskostnader	158 862	88 878
Andre relaterte ytelser	-3 994 357	106 552
Sum	4 331 739	4 292 674

Note 2 - Varige driftsmidler og immaterielle eiendeler

	Varige driftsmidler	Immaterielle eiendeler
Anskaffelseskost 01.01.	200 603	0
Tilgang i året	108 322	1 726 128
Avgang i året	0	0
Anskaffelseskost 31.12.	308 925	1 726 128
Samlede avskrivninger, nedskrivninger og reverseringer av nedskrivninger	-101 742	-47 948
Balanseført verdi per 31.12.	207 183	1 678 180
Avskrivninger, nedskrivninger og reverseringer av nedskrivninger i regnskapsåret	79 453	47 948
Økonomisk levetid immaterielle eiendeler		3
Avskrivningsplan immaterielle eiendeler		Lineær

Note 3 - Egenkapital

	Aksjekapital	Overkurs	Annen innsk. EK	Udekket tap	Sum
Egenkapital 31.12.2022	38 833	0	5 494 230	-4 306 655	1 226 409
Årsresultat	0	0	0	-5 622 631	-5 622 631
Kontantinnskudd/ tingsinnskudd	32 413	16 983 087	0	0	17 015 501
Kjøp av egne aksjer	-2 000	0	0	0	-2 000
Egenkapital 31.12.2023	69 247	16 983 087	5 494 230	-9 929 286	12 617 278

Note 4 - FoU og Offentlig Tilskudd

Selskapet har ett flerårig FoU-prosjekt hvor de i år har mottatt tilskudd fra Innovasjon Norge på kr 2 800 000.

Årets kostnader til FoU på kr 1 678 180 er ført i balansen som immaterielt driftsmiddel med antatt levetid på tre år. Tilhørende tilskudd er nettoført mot driftsmiddelet og tas til inntekt i takt med avskrivningene av FoU lineært over driftsmiddelets levetid.

Balanseført FoU er nettoført og består av en andel lønnskostnader og direkte kostnader. Selskapet forventer at samlet inntjening av pågående FoU motsvarer medgåtte samlede utgifter. Fremtidig verdi av aktivert FoU vurderes årlig og nedskrives om nødvendig.

Note 5 - Egne aksjer

	Antall	Pålydende	Andel av aksjekapital i %
Beholdning av egne aksjer	20 000	0,1	2,8

Antall årsverk

Antall årsverk sysselsatt i regnskapsåret: 9



KVIST SOLUTIONS AS
925 208 531

Lån og sikkerhetsstillelse til ledende personer, eiere med videre

Det er ikke gitt lån eller sikkerhetsstillelse til medlemmer av styrende organer.



DocuSign Envelope ID: A1E44F3E-E98A-4D8E-BE22-AD004A922E46

Årsregnskap for
KVIST SOLUTIONS AS
925208531
Regnskapsår
01.01.2023 - 31.12.2023



DocuSign Envelope ID: A1E44F3E-E98A-4D8E-BE22-AD004A922E46

KVIST SOLUTIONS AS
925 208 531

Resultatregnskap

	Note	2023	2022
Driftsinntekter			
Salgsinntekt		2 203 327	705 944
Annen driftsinntekt		0	1 812 000
Sum driftsinntekter		2 203 327	2 517 944
Driftskostnader			
Lønnskostnad	1	-4 331 739	-4 292 674
Avskrivning på varige driftsmidler og immaterielle eiendeler	2	-93 837	-22 289
Annen driftskostnad		-3 808 541	-2 318 498
Sum driftskostnader		-8 234 117	-6 633 461
Driftsresultat		-6 030 790	-4 115 518
Finansinntekter			
Annen renteinntekt		370 662	13
Annen finansinntekt		80 930	1 623
Sum finansinntekter		451 592	1 636
Finanskostnader			
Annen rentekostnad		-58	0
Annen finanskostnad		-9 811	-2 174
Sum finanskostnader		-9 869	-2 174
Netto finans		441 723	-538
Resultat før skattekostnad		-5 589 067	-4 116 055
Årsresultat		-5 589 067	-4 116 055
Overføringer			
Udekket tap	3	-5 589 067	-4 116 055
Sum overføringer		-5 589 067	-4 116 055



DocuSign Envelope ID: A1E44F3E-E98A-4D8E-BE22-AD004A922E46

KVIST SOLUTIONS AS
925 208 531

Balanse

	Note	31.12.2023	31.12.2022
EIENDELER			
Anleggsmidler			
Immaterielle eiendeler			
Utvikling	4	1 711 744	0
Sum immaterielle eiendeler		1 711 744	0
Varige driftsmidler			
Driftsløsøre, inventar, verktøy, kontormaskiner, ol.	2	207 183	178 314
Sum varige driftsmidler		207 183	178 314
Sum anleggsmidler		1 918 927	178 314
Omløpsmidler			
Fordringer			
Kundefordringer		518 716	360 125
Andre kortsiktige fordringer		15 817	58 868
Sum fordringer		534 533	418 993
Bankinnskudd, kontanter og lignende			
Bankinnskudd, kontanter og lignende		11 787 970	1 578 742
Sum bankinnskudd, kontanter og lignende		11 787 970	1 578 742
Sum omløpsmidler		12 322 502	1 997 736
SUM EIENDELER		14 241 429	2 176 050





DocuSign Envelope ID: A1E44F3E-E98A-4D8E-BE22-AD004A922E46


KVIST SOLUTIONS AS
925 208 531

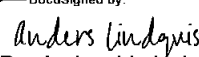
Balanse


	Note	31.12.2023	31.12.2022
EGENKAPITAL OG GJELD			
Egenkapital			
Innskutt egenkapital			
Aksjekapital	3	71 247	38 833
Beholdning av egne aksjer	3, 5	-2 000	0
Overkurs	3	16 983 087	0
Annen innskutt egenkapital	3	5 494 230	5 494 230
Sum innskutt egenkapital		22 546 564	5 533 063
Opptjent egenkapital			
Udekket tap	3	-9 895 722	-4 306 655
Sum opptjent egenkapital		-9 895 722	-4 306 655
Sum egenkapital		12 650 842	1 226 409
Gjeld			
Kortsiktig gjeld			
Leverandørgjeld		183 669	100 883
Skyldige offentlige avgifter		589 215	458 711
Annen kortsiktig gjeld		817 702	390 047
Sum kortsiktig gjeld		1 590 587	949 641
Sum gjeld		1 590 587	949 641
SUM EGENKAPITAL OG GJELD		14 241 429	2 176 050

DocuSigned by:

2DB295F034DC486...
Mathias Berntzen Engevik
styrets leder

DocuSigned by:

E3FA154868C54FD...
Anders Østensvig
styremedlem

DocuSigned by:

FE25E9FC4FDA4A3...
Nicolai Klemeyer Smith
styremedlem

DocuSigned by:

Per Anders Lindqvist
styremedlem

DocuSigned by:

Fabian Kristoffer Elvegård
Utigard
styremedlem / daglig leder



DocuSign Envelope ID: A1E44F3E-E98A-4D8E-BE22-AD004A922E46

KVIST SOLUTIONS AS
925 208 531

Noter

Regnskapsprinsipper

Årsregnskapet er satt opp i samsvar med regnskapsloven og god regnskapsskikk for små foretak.

Salgsinntekter

Inntektsføring ved salg av varer skjer på leveringstidspunktet. Tjenester inntektsføres etter hvert som de leveres.

Klassifisering og vurdering av balanseposter

Anleggsmidler er eiendeler bestemt til varig eie eller bruk. Eiendeler som er knyttet til varekretsløpet er klassifisert som omløpsmidler. Fordringer klassifiseres som omløpsmidler hvis de forfaller til betaling innen ett år etter transaksjonsdagen. Tilsvarende klassifiseres gjeld som kortsiktig hvis gjelden forfaller til betaling innen ett år.

Omløpsmidler vurderes til laveste av anskaffelseskost og virkelig verdi. Kortsiktig gjeld balanseføres til nominelt beløp på etableringstidspunktet. Anleggsmidler vurderes til anskaffelseskost. Varige anleggsmidler avskrives etter en fornuftig avskrivningsplan. Anleggsmidlene nedskrives til virkelig verdi ved verdifall som ikke forventes å være forbigående. Langsiktig gjeld med unntak av andre avsetninger balanseføres til nominelt beløp på etableringstidspunktet.

Fordringer

Kundefordringer og andre fordringer er oppført i balansen til pålydende etter fradrag for avsetning til forventet tap. Avsetning til tap gjøres på grunnlag av individuelle vurderinger av de enkelte fordringene.

Varige driftsmidler

Varige driftsmidler balanseføres og avskrives over driftsmidlenes levetid dersom de har antatt levetid over 3 år og har en kostpris som overstiger kr 15 000. Direkte vedlikehold av driftsmidler kostnadsføres løpende under driftskostnader, mens påkostninger eller forbedringer tillegges driftsmidlets kostpris og avskrives i takt med driftsmidlet.

FoU og offentlig tilskudd

Utgifter til utvikling balanseføres i den grad det kan identifiseres med en fremtidig økonomisk fordel knyttet til utvikling av en identifiserbar immateriell eiendel og utgiftene kan måles pålitelig. I motsatt fall kostnadsføres slike utgifter løpende. Balanseført utvikling avskrives lineært over økonomisk levetid.



DocuSign Envelope ID: A1E44F3E-E98A-4D8E-BE22-AD004A922E46

KVIST SOLUTIONS AS
925 208 531

Note 1 - Lønnskostnader

Spesifikasjon av lønnskostnader	2023	2022
Lønn	7 133 637	3 579 147
Arbeidsgiveravgift	1 033 597	518 098
Pensjonskostnader	158 862	88 878
Andre relaterte ytelser	-3 994 357	106 552
Sum	4 331 739	4 292 674

Note 2 - Varige driftsmidler og immaterielle eiendeler

	Varige driftsmidler	Immaterielle eiendeler
Anskaffelseskost 01.01.	200 603	0
Tilgang i året	108 322	1 726 128
Avgang i året	0	0
Anskaffelseskost 31.12.	308 925	1 726 128
Samlede avskrivninger, nedskrivninger og reverseringer av nedskrivninger	-101 742	-14 384
Balanseført verdi per 31.12.	207 183	1 711 744
Avskrivninger, nedskrivninger og reverseringer av nedskrivninger i regnskapsåret	79 453	14 384
Økonomisk levetid immaterielle eiendeler		10
Avskrivningsplan immaterielle eiendeler		Lineær

Note 3 - Egenkapital

	Aksjekapital	Overkurs	Annen innsk. EK	Udekket tap	Sum
Egenkapital 31.12.2022	38 833	0	5 494 230	-4 306 655	1 226 409
Årsresultat	0	0	0	-5 589 067	-5 589 067
Kontantinnskudd/ tingsinnskudd	32 413	16 983 087	0	0	17 015 501
Kjøp av egne aksjer	-2 000	0	0	0	-2 000
Egenkapital 31.12.2023	69 247	16 983 087	5 494 230	-9 895 722	12 650 842

Note 4 - FoU og Offentlig Tilskudd

Selskapet har ett flerårig FoU-prosjekt hvor de i år har mottatt tilskudd fra Innovasjon Norge på kr 2 800 000.

Årets kostnader til FoU på kr 1 711 744 er ført i balansen som immaterielt driftsmiddel med antatt levetid på tre år. Tilhørende tilskudd er nettoført mot driftsmiddelet og tas til inntekt i takt med avskrivningene av FoU lineært over driftsmiddelets levetid.

Balanseført FoU er nettoført og består av en andel lønnskostnader og direkte kostnader. Selskapet forventer at samlet inntjening av pågående FoU motsvarer medgåtte samlede utgifter. Fremtidig verdi av aktivert FoU vurderes årlig og nedskrives om nødvendig.

Note 5 - Egne aksjer

	Antall	Pålydende	Andel av aksjekapital i %
Beholdning av egne aksjer	20 000	0,1	2,8

Antall årsverk

Antall årsverk sysselsatt i regnskapsåret: 9



DocuSign Envelope ID: A1E44F3E-E98A-4D8E-BE22-AD004A922E46

KVIST SOLUTIONS AS
925 208 531

Lån og sikkerhetsstillelse til ledende personer, eiere med videre

Det er ikke gitt lån eller sikkerhetsstillelse til medlemmer av styrende organer.