



ÅRSREGNSKAPET FOR REGNSKAPSÅRET 2024 - GENERELL INFORMASJON

Enheten

Organisasjonsnummer: 962 296 726
Organisasjonsform: Aksjeselskap
Foretaksnavn: TM INVEST AS
Forretningsadresse: Sjøgata 60
8200 FAUSKE

Regnskapsår

Årsregnskapets periode: 01.01.2024 - 31.12.2024

Konsern

Morselskap i konsern: Nei

Regnskapsregler

Regler for små foretak benyttet: Ja
Benyttet ved utarbeidelsen av årsregnskapet til selskapet: Regnskapslovens alminnelige regler

Årsregnskapet fastsatt av kompetent organ

Bekreftet av representant for selskapet: Truls Martin Aanstad
Dato for fastsettelse av årsregnskapet: 30.06.2025

Grunnlag for avgivelse

År 2024: Årsregnskapet er elektronisk innlevert
År 2023: Tall er hentet fra elektronisk innlevert årsregnskap fra 2024

Det er ikke krav til at årsregnskapet m.v. som sendes til Regnskapsregisteret er undertegnet. Kontrollen på at dette er utført ligger hos revisor/enhetens øverste organ. Sikkerheten ivaretas ved at innsender har rolle/rettighet for innsending av årsregnskapet via Altinn, og ved at det bekreftes at årsregnskapet er fastsatt av kompetent organ.

Brønnøysundregistrene, 05.07.2025



Resultatregnskap

Beløp i: NOK	Note	2024	2023
RESULTATREGNSKAP			
Inntekter			
Annen driftsinntekt		673 455	660 422
Sum inntekter		673 455	660 422
Kostnader			
Lønnskostnad	2	216 144	781 985
Avskrivning på driftsmidler	3	306 000	306 000
Annen driftskostnad		398 896	239 052
Sum kostnader		921 040	1 327 037
Driftsresultat		-247 585	-666 615
Finansinntekter og finanskostnader			
Annen renteinntekt		159 340	111 877
Annen finansinntekt		1 059 068	1 364 195
Verdiøkning markedsbaserte omløpsmidler		390 639	332 097
Sum finansinntekter		1 609 048	1 808 169
Verdireduksjon markedsbaserte verdipapirer		32 996	142 470
Nedskrivning av finansielle eiendeler		131 406	79 854
Nedskrivning av andre finansielle anleggsmidler			78 800
Annen rentekostnad		2 246	1 512
Annen finanskostnad		423 172	54 200
Sum finanskostnader		589 819	356 836
Netto finans		1 019 229	1 451 333
Resultat før skattekostnad		771 644	784 718
Skattekostnad på resultat	4	99 852	39 095
Årsresultat		671 792	745 623
Årsresultat etter minoritetsinteresser		671 792	745 623
Totalresultat		671 792	745 623



Resultatregnskap

Beløp i: NOK	Note	2024	2023
Overføringer og disponeringer			
Avsatt tilleggsutbytte		1 000 000	4 400 000
Ordinært utbytte		1 500 000	2 000 000
Overført fra annen egenkapital		-1 828 208	-5 654 377
Sum overføringer og disponeringer		671 792	745 623



Balanse

Beløp i: NOK	Note	2024	2023
BALANSE - EIENDELER			
Anleggsmidler			
Immaterielle eiendeler			
Utsatt skattefordel	4	525 728	474 506
Sum immaterielle eiendeler		525 728	474 506
Varige driftsmidler			
Tomter, bygninger o.a. fast eiendom	3	1 007 635	1 174 765
Driftsløsøre, inventar o.a. utstyr	3		
Sum varige driftsmidler		1 007 635	1 174 765
Finansielle anleggsmidler			
Investeringer i aksjer og andeler	5	8 201 262	6 826 262
Andre langsiktige fordringer		929 657	2 440 248
Sum finansielle anleggsmidler		9 130 919	9 266 510
Sum anleggsmidler		10 664 282	10 915 781
Omløpsmidler			
Varer			
Fordringer			
Kundefordringer			47 000
Andre kortsiktige fordringer		59 985	101 907
Sum fordringer		59 985	148 907
Investeringer			
Markedsbaserte aksjer	5	11 020 578	12 797 144
Sum investeringer		11 020 578	12 797 144
Bankinnskudd, kontanter og lignende			
Bankinnskudd, kontanter o.l.		141 526	401 211
Sum bankinnskudd, kontanter og lignende		141 526	401 211
Sum omløpsmidler		11 222 088	13 347 262



Balanse

Beløp i: NOK	Note	2024	2023
SUM EIENDELER		21 886 370	24 263 044
BALANSE - EGENKAPITAL OG GJELD			
Egenkapital			
Innskutt egenkapital			
Aksjekapital		622 020	622 020
Overkurs		433 712	433 712
Sum innskutt egenkapital		1 055 732	1 055 732
Opptjent egenkapital			
Annen egenkapital		18 912 890	20 741 098
Sum opptjent egenkapital		18 912 890	20 741 098
Sum egenkapital		19 968 622	21 796 830
Sum langsiktig gjeld		0	0
Kortsiktig gjeld			
Leverandørgjeld		6 313	27 462
Betalbar skatt		151 074	89 711
Skattetrekk og andre trekk		70 761	154 946
Utbytte		1 500 000	2 000 000
Annen kortsiktig gjeld		189 600	194 095
Sum kortsiktig gjeld		1 917 749	2 466 214
Sum gjeld		1 917 749	2 466 214
SUM EGENKAPITAL OG GJELD		21 886 370	24 263 044



Brønnøysundregistrene

ÅRSREGNSKAP FOR REGNSKAPSÅRET 2024 - GENERELL INFORMASJON

Journalnummer: 2025 623399

Enheten

Organisasjonsnummer: 962 296 726
Organisasjonsform: Aksjeselskap
Foretaksnavn: TM INVEST AS
Forretningsadresse: Sjøgata 60
8200 FAUSKE

Regnskapsår

Årsregnskapets periode: 01.01.2024 - 31.12.2024

Konsern

Morselskap i konsern: Nei

Regnskapsregler

Regler for små foretak benyttet: Ja
Benyttet ved utarbeidelsen av
årsregnskapet til selskapet: Regnskapslovens alminnelige regler

Årsregnskapet fastsatt av kompetent organ

Bekreftet av representant for selskapet: Truls Martin Aanstad
Dato for fastsettelse av årsregnskapet: 30.06.2025

Revisjon

Årsregnskapet er utarbeidet av ekstern
autorisert regnskapsfører: Ja
Ekstern autorisert regnskapsfører har i
løpet av regnskapsåret bistått ved den
løpende regnskapsføringen eller utført
andre tjenester for selskapet enn å
utarbeide årsregnskapet: Ja

Grunnlag for avgivelse

År 2024: Årsregnskap er elektronisk innlevert.
År 2023: Tall er hentet fra elektronisk innlevert årsregnskap fra 2024.

Det er ikke krav til at årsregnskapet m.v. som sendes til Regnskapsregisteret er undertegnet. Kontrollen på at dette er utført ligger hos revisor/enhetens øverste organ. Sikkerheten ivaretas ved at innsender har rolle/rettighet for innsending av årsregnskapet via Altinn, og ved at det bekreftes at årsregnskapet er fastsatt av kompetent organ.

Brønnøysundregistrene, 03.07.2025

Brønnøysundregistrene
Postadresse: Postboks 900, 8910 Brønnøysund
Telefon: 75 00 75 00
E-post: firmapost@brreg.no Internett: www.brreg.no
Organisasjonsnummer: 974 760 673



Organisasjonsnr: 962 296 726
TM INVEST AS

RESULTATREGNSKAP

Beløp i: NOK	Note	2024	2023
RESULTATREGNSKAP			
Inntekter			
Annen driftsinntekt		673 455	660 422
Sum inntekter		673 455	660 422
Kostnader			
Lønnskostnad	2	216 144	781 985
Avskrivning på driftsmidler	3	306 000	306 000
Annen driftskostnad		398 896	239 052
Sum kostnader		921 040	1 327 037
Driftsresultat		-247 585	-666 615
Finansinntekter og finanskostnader			
Annen renteinntekt		159 340	111 877
Annen finansinntekt		1 059 068	1 364 195
Verdiøkning markedsbaserte omløpsmidler		390 639	332 097
Sum finansinntekter		1 609 048	1 808 169
Verdireduksjon markedsbaserte verdipapirer		32 996	142 470
Nedskrivning av finansielle eiendeler		131 406	79 854
Nedskrivning av andre finansielle anleggsmidler			78 800
Annen rentekostnad		2 246	1 512
Annen finanskostnad		423 172	54 200
Sum finanskostnader		589 819	356 836
Netto finans		1 019 229	1 451 333
Resultat før skattekostnad		771 644	784 718
Skattekostnad på resultat	4	99 852	39 095
Årsresultat		671 792	745 623
Årsresultat etter minoritetsinteresser		671 792	745 623
Totalresultat		671 792	745 623
Overføringer og disponeringer			
Avsatt tilleggsutbytte		1 000 000	4 400 000
Ordinært utbytte		1 500 000	2 000 000
Overført fra annen egenkapital		-1 828 208	-5 654 377



Sum overføringer og
disponeringer

671 792

745 623



Organisasjonsnr: 962 296 726
TM INVEST AS

BALANSE

Beløp i: NOK	Note	2024	2023
BALANSE - EIENDELER			
Anleggsmidler			
Immaterielle eiendeler			
Utsatt skattefordel	4	525 728	474 506
Sum immaterielle eiendeler		525 728	474 506
Varige driftsmidler			
Tomter, bygninger o.a. fast eiendom	3	1 007 635	1 174 765
Driftsløsøre, inventar o. a. utstyr	3		
Sum varige driftsmidler		1 007 635	1 174 765
Finansielle anleggsmidler			
Investeringer i aksjer og andeler	5	8 201 262	6 826 262
Andre langsiktige fordringer		929 657	2 440 248
Sum finansielle anleggsmidler		9 130 919	9 266 510
Sum anleggsmidler		10 664 282	10 915 781
Omløpsmidler			
Varer			
Fordringer			
Kundefordringer			47 000
Andre kortsiktige fordringer		59 985	101 907
Sum fordringer		59 985	148 907
Investeringer			
Markedsbaserte aksjer	5	11 020 578	12 797 144
Sum investeringer		11 020 578	12 797 144
Bankinnskudd, kontanter og lignende			
Bankinnskudd, kontanter o. l.		141 526	401 211
Sum bankinnskudd, kontanter og lignende		141 526	401 211
Sum omløpsmidler		11 222 088	13 347 262
SUM EIENDELER		21 886 370	24 263 044
BALANSE - EGENKAPITAL OG GJELD			



Egenkapital		
Innskutt egenkapital		
Aksjekapital	622 020	622 020
Overkurs	433 712	433 712
Sum innskutt egenkapital	1 055 732	1 055 732
Opptjent egenkapital		
Annen egenkapital	18 912 890	20 741 098
Sum opptjent egenkapital	18 912 890	20 741 098
Sum egenkapital	19 968 622	21 796 830
Sum langsiktig gjeld	0	0
Kortsiktig gjeld		
Leverandørgjeld	6 313	27 462
Betalbar skatt	151 074	89 711
Skattetrekk og andre trekk	70 761	154 946
Utbytte	1 500 000	2 000 000
Annen kortsiktig gjeld	189 600	194 095
Sum kortsiktig gjeld	1 917 749	2 466 214
Sum gjeld	1 917 749	2 466 214
SUM EGENKAPITAL OG GJELD	21 886 370	24 263 044



Organisasjonsnr: 962 296 726
TM INVEST AS

NOTEOPPLYSNINGER - SELSKAP - alle poster oppgitt i hele tall

Note
2

Antall årsverk i regnskapsåret
1.00

Sum Beløp

Balanseført verdi 31.12. Varige driftsmidler Immaterielle eiend.

Konsernregnskap

Morselskapet sitt navn

Forretningskontor for morselskapet

Begrunnelse for at datterselskap er utelatt fra konsolideringen

Samlet beløp - tilknyttet selskap Årets Fjorårets

Samlet beløp - foretak i samme konsern Årets Fjorårets

Samlet beløp - foretak i samme konsern Årets Fjorårets

Samlet beløp - felles kontrollert virksomhet Årets Fjorårets

Pantstillelse Beløp

Beholdning av egne aksjer Antall Pålydende Andel av aksjek.



BankID Signing
Truls Martin Aanstad
2025-06-30



Årsregnskap 2024

Tm Invest AS

Resultatregnskap
Balanse
Noter til regnskapet



Org.nr.: 962 296 726



Resultatregnskap			
Tm Invest AS			
Driftsinntekter og driftskostnader	Note	2024	2023
Annen driftsinntekt		673 455	660 422
Sum driftsinntekter		<u>673 455</u>	<u>660 422</u>
Lønnskostnad	2	216 144	781 985
Avskrivning på driftsmidler	3	306 000	306 000
Annen driftskostnad		398 896	239 052
Sum driftskostnader		<u>921 040</u>	<u>1 327 037</u>
Driftsresultat		<u>-247 585</u>	<u>-666 615</u>
Finansinntekter og finanskostnader			
Annen renteinntekt		159 340	111 877
Annen finansinntekt		1 059 068	1 364 195
Verdiøkning markedsbaserte omløpsmidler		390 639	332 097
Verdireduksjon markedsbaserte verdipapirer		32 996	142 470
Nedskrivning av finansielle eiendeler		131 406	79 854
Nedskrivning av andre finansielle anleggsmidler		0	78 800
Annen rentekostnad		2 246	1 512
Annen finanskostnad		423 172	54 200
Resultat av finansposter		1 019 229	1 451 333
Resultat før skattekostnad		771 644	784 718
Skattekostnad på resultat	4	99 852	39 095
Resultat		<u>671 792</u>	<u>745 623</u>
Årsresultat		<u>671 792</u>	<u>745 623</u>
Overføringer			
Avsatt tilleggsutbytte		1 000 000	4 400 000
Avsatt til utbytte		1 500 000	2 000 000
Overført fra annen egenkapital		1 828 208	5 654 377
Sum overføringer		<u>671 792</u>	<u>745 623</u>
Tm Invest AS			Side 2



Balanse			
Tm Invest AS			
Eiendeler	Note	2024	2023
Utsatt skattefordel	4	525 728	474 506
Sum immaterielle eiendeler		<u>525 728</u>	<u>474 506</u>
Tomter, bygninger o.a. fast eiendom	3	1 007 635	1 174 765
Sum varige driftsmidler		<u>1 007 635</u>	<u>1 174 765</u>
Finansielle driftsmidler			
Investeringer i aksjer og andeler	5	8 201 262	6 826 262
Andre langsiktige fordringer		929 657	2 440 248
Sum finansielle anleggsmidler		<u>9 130 919</u>	<u>9 266 510</u>
Sum anleggsmidler		<u>10 664 282</u>	<u>10 915 781</u>
Omløpsmidler			
Fordringer			
Kundefordringer		0	47 000
Andre kortsiktige fordringer		59 985	101 907
Sum fordringer		<u>59 985</u>	<u>148 907</u>
Markedsbaserte aksjer	5	11 020 578	12 797 144
Sum investeringer		<u>11 020 578</u>	<u>12 797 144</u>
Bankinnskudd, kontanter o.l.		<u>141 526</u>	<u>401 211</u>
Sum omløpsmidler		<u>11 222 088</u>	<u>13 347 262</u>
Sum eiendeler		<u>21 886 370</u>	<u>24 263 044</u>

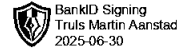
**Balanse**

Tm Invest AS

Egenkapital og gjeld	Note	2024	2023
Innskutt egenkapital			
Aksjekapital		622 020	622 020
Overkurs		433 712	433 712
Sum innskutt egenkapital		<u>1 055 732</u>	<u>1 055 732</u>
Opptjent egenkapital			
Annen egenkapital		18 912 890	20 741 098
Sum opptjent egenkapital		<u>18 912 890</u>	<u>20 741 098</u>
Sum egenkapital		<u>19 968 622</u>	<u>21 796 830</u>
Gjeld			
Avsetning for forpliktelser			
Kortsiktig gjeld			
Leverandørgjeld		6 313	27 462
Betalbar skatt		151 074	89 711
Skattetrekk og andre trekk		70 761	154 946
Utbytte		1 500 000	2 000 000
Annen kortsiktig gjeld		189 600	194 095
Sum kortsiktig gjeld		<u>1 917 749</u>	<u>2 466 214</u>
Sum gjeld		<u>1 917 749</u>	<u>2 466 214</u>
Sum gjeld og egenkapital		<u>21 886 370</u>	<u>24 263 044</u>

Fauske, 30.06.2025
Styret i Tm Invest AS

Truls Martin Aanstad
styreleder



Noter til regnskapet for 2024

Note 0 - Regnskapsprinsipper

Årsregnskapet er satt opp i samsvar med regnskapsloven 1998. Det er utarbeidet etter norske regnskapsstandarder og god regnskapsskikk for små foretak.

Hovedregel for vurdering og klassifisering av eiendeler og gjeld

Eiendeler bestemt til varig eie eller bruk er klassifisert som anleggsmidler. Andre eiendeler er klassifisert som omløpsmidler. Fordringer som skal tilbakebetales innen et år er uansett klassifisert som omløpsmidler. Ved klassifisering av kortsiktig og langsiktig gjeld er analoge kriterier lagt til grunn.

Anleggsmidler vurderes til anskaffelseskost, men nedskrives til virkelig verdi når verdifallet forventes ikke å være forbigående. Anleggsmidler med begrenset økonomisk levetid avskrives planmessig. Langsiktig gjeld balanseføres til nominelt mottatt beløp på etableringstidspunktet.

Omløpsmidler vurderes til laveste av anskaffelseskost og virkelig verdi. Kortsiktig gjeld balanseføres til nominelt mottatt beløp på etableringstidspunktet.

Valuta

Pengeposter i utenlandsk valuta omregnes til balansedagens kurs.

Varige driftsmidler

Varige driftsmidler avskrives over forventet økonomisk levetid. Avskrivningene er som hovedregel fordelt lineært over antatt økonomisk levetid.

Aksjer og andeler i tilknyttet selskap og datterselskap

Investeringer i tilknyttet selskap og datterselskap er vurdert etter kostpris.

Konsernbidrag og utbytte inntektsføres i utbetalingsåret.

Fordringer

Kundefordringer og andre fordringer oppføres til pålydende. Avsetning til tap gjøres på grunnlag av en individuell vurdering av de enkelte fordringene. Det er ikke foretatt tapsavsetning per 31.12.

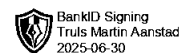
Driftsinntekter og kostnader

Inntektsføring skjer etter opptjeningsprinsippet som normal vil være leveringstidspunktet for varer og tjenester. Kostnader medtas etter sammenstillingsprinsippet, dvs. at kostnader medtas i samme periode som tilhørende inntekter inntektsføres.

Skattekostnad og utsatt skatt

Skattekostnaden er knyttet til det regnskapsmessige resultat og består av betalbar skatt og endring i netto utsatt skatt.

Utsatt skatt i resultat regnskapet er skatt beregnet på endringer i midlertidige forskjeller mellom skattemessige og regnskapsmessige verdier. I stedet for å vise årets skattemessige disposisjoner brutto i regnskapet, bokføres skatteeffekten som en del av årets skattekostnad. Utsatt skatt avsettes som langsiktig gjeld i balansen med mindre utsatt skattefordel overstiger denne.



Noter til regnskapet for 2024

Note 2 Lønnskostnader og antall årsverk

Lønnskostnader

	2024	2023
Lønninger	167 645	703 518
Arbeidsgiveravgift	9 605	41 613
Pensjonskostnader	42 536	38 478
Andre ytelser	-3 642	-1 623
Sum	216 144	781 985

Selskapet har i 2024 sysselsatt 1 årsverk.

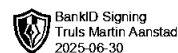
Note 3 Anleggsmidler

	Bygninger og tomter	Driftsløsøre, inventar ol.	Sum
Anskaffelseskost pr. 01.01.24	5 275 056	97 304	5 372 360
+ Tilgang kjøpte driftsmidler	138 870		138 870
= Anskaffelseskost 31.12.24	5 413 926	97 304	5 511 230
Akkumulerte avskrivninger 31.12.24	4 406 292	97 303	4 503 595
= Bokført verdi 31.12.24	1 007 634	1	1 007 635
Årets ordinære avskrivninger	306 000		306 000
Økonomisk levetid	5-25 år	5 år	

Note 4 Skatt

Årets skattekostnad	2024	2023
Resultatført skatt på ordinært resultat:		
Betalbar skatt	151 074	89 711
Endring i utsatt skattefordel	-51 222	-50 616
Skattekostnad ordinært resultat	99 852	39 095
Skattepliktig inntekt:		
Resultat før skatt	771 644	784 718
Permanente forskjeller	-317 773	-607 012
Endring i midlertidige forskjeller	232 827	230 072
Skattepliktig inntekt	686 698	407 779
Betalbar skatt i balansen:		
Betalbar skatt på årets resultat	151 074	89 711
Sum betalbar skatt i balansen	151 074	89 711

Skatteeffekten av midlertidige forskjeller som har gitt opphav til utsatt skatt og utsatte skattefordeler, spesifisert på typer av midlertidige forskjeller



Noter til regnskapet for 2024

	2024	2023	Endring
Varige driftsmidler	-2 389 673	-2 156 846	232 827
Sum	-2 389 673	-2 156 846	232 827
Grunnlag for utsatt skattefordel	-2 389 673	-2 156 846	232 827
Utsatt skattefordel (22 %)	-525 728	-474 506	51 222

Note 5 - Aksjer og andeler

	Eierandel i %	Aksje/andels- kapital	Anskaff.- kost	Balansført verdi
Anleggsmidler:				
TKT Invest AS	33,3%	39 000	387 000	387 000
Saltenposten AS	0,3 %	2 000 000	5 000	5 000
Børsærk AS	3,5 %	1 691 503	180 000	0
Havnegården AS	22 %		1 750 000	1 750 000
Lynghelia Barneh.AS	22 %	449 955	443 033	443 033
Gigante Salmon AS			2 616 229	2 616 229
Rapida tjenester AS			3 000 000	3 000 000
Sum				8 201 262

Aksjefond og obligasjoner

Aksjefond og obligasjoner er innarbeidet etter markedsverdi 11 016 938

Omløpsaksjer:

Olav Thon Eendom ASA 3 640 3 640



Shape the future
with confidence

Statsautoriserte revisorer
Ernst & Young AS

Dronningensgate 7B
8006 Bodo

Foretaksregisteret: NO 976 389 387 MVA
Tlf: +47 24 00 24 00

www.ey.no
Medlemmer av Den norske Revisorforening

Til generalforsamlingen i Tm Invest AS

UAVHENGIG REVISORS BERETNING

Konklusjon

Vi har revidert årsregnskapet for Tm Invest AS som består av balanse per 31. desember 2024, resultatregnskap for regnskapsåret avsluttet per denne datoen og noter til årsregnskapet, herunder et sammendrag av viktige regnskapsprinsipper.

Etter vår mening

- oppfyller årsregnskapet gjeldende lovkrav, og
- gir årsregnskapet et rettviseende bilde av selskapets finansielle stilling per 31. desember 2024 og av dets resultater for regnskapsåret avsluttet per denne datoen i samsvar med regnskapslovens regler og god regnskapsskikk i Norge.

Grunnlag for konklusjon

Vi har gjennomført revisjonen i samsvar med International Standards on Auditing (ISA-ene). Våre oppgaver og plikter i henhold til disse standardene er beskrevet nedenfor under *Revisors oppgaver og plikter ved revisjonen av årsregnskapet*. Vi er uavhengige av selskapet i samsvar med kravene i relevante lover og forskrifter i Norge og *International Code of Ethics for Professional Accountants* (inkludert internasjonale uavhengighetsstandarder) utstedt av International Ethics Standards Board for Accountants (IESBA-reglene), og vi har overholdt våre øvrige etiske forpliktelser i samsvar med disse kravene. Innhentet revisjonsbevis er etter vår vurdering tilstrekkelig og hensiktsmessig som grunnlag for vår konklusjon.

Ledelsens ansvar for årsregnskapet

Styret (ledelsen) er ansvarlig for å utarbeide årsregnskapet og for at det gir et rettviseende bilde i samsvar med regnskapslovens regler og god regnskapsskikk i Norge. Ledelsen er også ansvarlig for slik intern kontroll som den finner nødvendig for å kunne utarbeide et årsregnskap som ikke inneholder vesentlig feilinformasjon, verken som følge av misligheter eller utilsiktede feil.

Ved utarbeidelsen av årsregnskapet må ledelsen ta standpunkt til selskapets evne til fortsatt drift og opplyse om forhold av betydning for fortsatt drift. Forutsetningen om fortsatt drift skal legges til grunn for årsregnskapet med mindre ledelsen enten har til hensikt å avvike selskapet eller virksomheten, eller ikke har noe annet realistisk alternativ.

Revisors oppgaver og plikter ved revisjonen av årsregnskapet

Vårt mål er å oppnå betryggende sikkerhet for at årsregnskapet som helhet ikke inneholder vesentlig feilinformasjon, verken som følge av misligheter eller utilsiktede feil, og å avgi en revisjonsberetning som inneholder vår konklusjon. Betyggende sikkerhet er en høy grad av sikkerhet, men ingen garanti for at en revisjon utført i samsvar med ISA-ene, alltid vil avdekke vesentlig feilinformasjon. Feilinformasjon kan oppstå som følge av misligheter eller utilsiktede feil. Feilinformasjon er å anse som vesentlig dersom den enkeltvis eller samlet med rimelighet kan forventes å påvirke de økonomiske beslutningene som brukerne foretar, på grunnlag av årsregnskapet.

Som del av en revisjon i samsvar med ISA-ene, utøver vi profesjonelt skjønn og utviser profesjonell skepsis gjennom hele revisjonen. I tillegg:



**Shape the future
with confidence**

- identifiserer og vurderer vi risikoen for vesentlig feilinformasjon i årsregnskapet, enten det skyldes misligheter eller utilsiktede feil. Vi utformer og gjennomfører revisjonshandlinger for å håndtere slike risikoer, og innhenter revisjonsbevis som er tilstrekkelig og hensiktsmessig som grunnlag for vår konklusjon. Risikoen for at vesentlig feilinformasjon som følge av misligheter ikke blir avdekket, er høyere enn for feilinformasjon som skyldes utilsiktede feil, siden misligheter kan innebære samarbeid, forfalskning, bevisste utelatelser, uriktige fremstillinger eller overstyring av intern kontroll.
- opparbeider vi oss en forståelse av den interne kontrollen som er relevant for revisjonen, for å utforme revisjonshandlinger som er hensiktsmessige etter omstendighetene, men ikke for å gi uttrykk for en mening om effektiviteten av selskapets interne kontroll.
- evaluerer vi om de anvendte regnskapsprinsippene er hensiktsmessige og om regnskapsestimatene og tilhørende noteopplysninger utarbeidet av ledelsen er rimelige.
- konkluderer vi på om ledelsens bruk av fortsatt drift-forutsetningen er hensiktsmessig, og, basert på innhentede revisjonsbevis, hvorvidt det foreligger vesentlig usikkerhet knyttet til hendelser eller forhold som kan skape betydelig tvil om selskapets evne til fortsatt drift. Dersom vi konkluderer med at det eksisterer vesentlig usikkerhet, kreves det at vi i revisjonsberetningen henleder oppmerksomheten på tilleggsopplysningene i årsregnskapet, eller, dersom slike tilleggsopplysninger ikke er tilstrekkelige, at vi modifiserer vår konklusjon. Våre konklusjoner er basert på revisjonsbevis innhentet frem til datoen for revisjonsberetningen. Etterfølgende hendelser eller forhold kan imidlertid medføre at selskapet ikke kan fortsette driften.
- evaluerer vi den samlede presentasjonen, strukturen og innholdet i årsregnskapet, inkludert tilleggsopplysningene, og hvorvidt årsregnskapet gir uttrykk for de underliggende transaksjonene og hendelsene på en måte som gir et rettviseende bilde.

Vi kommuniserer med styret blant annet om det planlagte innholdet i og tidspunktet for revisjonsarbeidet og eventuelle vesentlige funn i revisjonen, herunder vesentlige svakheter i den interne kontrollen som vi avdekker gjennom revisjonen.

Bodø, 30. juni 2025
ERNST & YOUNG AS

Revisjonsberetningen er signert elektronisk

Arve Willumsen
statsautorisert revisor

Penneo Dokumentnøkkel: NKASZ-ZOAXC-2L3HK-4LRPY-4MVR2N-H6NN8



PENNEO

Signaturene i dette dokumentet er juridisk bindende. Dokument signert med "Penneo™ - sikker digital signatur". De signerende parter sin identitet er registrert, og er listet nedenfor.

"Med min signatur bekrefter jeg alle datoer og innholdet i dette dokument."

Willumsen, Arve

Statsautorisert revisor

På vegne av: Ernst & Young AS

Serienummer: no_bankid:9578-5998-4-1452881

IP: 147.161.xxx.xxx

2025-06-30 11:48:19 UTC



Penneo Dokumentnøkkel: NKASZ ZQAXC-2L3HK-4LRPY-4MVR2N-F6NN8

Dette dokumentet er signert digitalt via [Penneo.com](https://penneo.com). De signerte dataene er validert ved hjelp av den matematiske hashverdien av det originale dokumentet. All kryptografisk bevisføring er innebygd i denne PDF-en for fremtidig validering.

Dette dokumentet er forseglest med et kvalifisert elektronisk segl. For mer informasjon om Penneos kvalifiserte tillitstjenester, se <https://eud.penneo.com>.

Slik kan du bekrefte at dokumentet er originalt

Når du åpner dokumentet i Adobe Reader, kan du se at det er sertifisert av **Penneo A/S**. Dette beviser at innholdet i dokumentet ikke har blitt endret siden tidspunktet for signeringen. Bevis for de individuelle signatørens digitale signaturer er vedlagt dokumentet.

Du kan bekrefte de kryptografiske bevisene ved hjelp av Penneos validator, <https://penneo.com/validator>, eller andre valideringsverktøy for digitale signaturer.