



ÅRSREGNSKAPET FOR REGNSKAPSÅRET 2022 - GENERELL INFORMASJON

Enheten

Organisasjonsnummer: 920 619 126
Organisasjonsform: Aksjeselskap
Foretaksnavn: CHEM ANCHOR INVEST AS
Forretningsadresse: Kalfarveien 57A
5022 BERGEN

Regnskapsår

Årsregnskapets periode: 01.01.2022 - 31.12.2022

Konsern

Morselskap i konsern: Nei

Regnskapsregler

Regler for små foretak benyttet: Ja
Benyttet ved utarbeidelsen av årsregnskapet til selskapet: Regnskapslovens alminnelige regler

Årsregnskapet fastsatt av kompetent organ

Bekreftet av representant for selskapet: Frank-Petter Kval
Dato for fastsettelse av årsregnskapet: 03.03.2023

Grunnlag for avgivelse

År 2022: Årsregnskapet er elektronisk innlevert
År 2021: Tall er hentet fra elektronisk innlevert årsregnskap fra 2022

Det er ikke krav til at årsregnskapet m.v. som sendes til Regnskapsregisteret er undertegnet. Kontrollen på at dette er utført ligger hos revisor/enhetens øverste organ. Sikkerheten ivaretas ved at innsender har rolle/rettighet for innsending av årsregnskapet via Altinn, og ved at det bekreftes at årsregnskapet er fastsatt av kompetent organ.

Brønnøysundregistrene, 20.08.2023



Resultatregnskap

Beløp i: NOK	Note	2022	2021
RESULTATREGNSKAP			
Kostnader			
Lønnskostnad	1		
Annen driftskostnad	1	103 417	124 069
Sum kostnader		103 417	124 069
Driftsresultat		-103 417	-124 069
Finansinntekter og finanskostnader			
Inntekt på investering i tilknyttet selskap	2	19 087 730	
Annen renteinntekt		166	
Annen finansinntekt		203 513	3 488
Sum finansinntekter		19 291 409	3 488
Annen finanskostnad		136 172	4 603
Sum finanskostnader		136 172	4 603
Netto finans		19 155 237	-1 115
Ordinært resultat før skattekostnad		19 051 820	-125 184
Skattekostnad på resultat	5		
Ordinært resultat etter skattekostnad		19 051 820	-125 184
Årsresultat		19 051 820	-125 184
Årsresultat etter minoritetsinteresser		19 051 820	-125 184
Overføringer og disponeringer			
Ordinært utbytte		25 358 223	
Udekket tap		368 771	-125 184
Overført fra overkurs		-6 675 174	
Sum overføringer og disponeringer		19 051 820	-125 184



Balanse

Beløp i: NOK	Note	2022	2021
BALANSE - EIENDELER			
Anleggsmidler			
Immaterielle eiendeler			
Finansielle anleggsmidler			
Investeringer i tilknyttet selskap	2	25 602 840	25 602 840
Sum finansielle anleggsmidler		25 602 840	25 602 840
Sum anleggsmidler		25 602 840	25 602 840
Omløpsmidler			
Varer			
Bankinnskudd, kontanter og lignende			
Bankinnskudd, kontanter o.l.		130 902	91 671
Sum bankinnskudd, kontanter og lignende		130 902	91 671
Sum omløpsmidler		130 902	91 671
SUM EIENDELER		25 733 742	25 694 511
BALANSE - EGENKAPITAL OG GJELD			
Egenkapital			
Innskutt egenkapital			
Aksjekapital	3, 4	359 000	359 000
Overkurs	4		25 703 251
Sum innskutt egenkapital		359 000	26 062 251
Opptjent egenkapital			
Annen egenkapital	4		
Udekket tap	4		368 771
Sum opptjent egenkapital			-368 771
Sum egenkapital		359 000	25 693 480



Balanse

Beløp i: NOK	Note	2022	2021
Sum langsiktig gjeld		0	0
Kortsiktig gjeld			
Leverandørgjeld		16 518	1 030
Betalbar skatt	5		
Utbytte		25 358 223	
Sum kortsiktig gjeld		25 374 741	1 030
Sum gjeld		25 374 741	1 030
SUM EGENKAPITAL OG GJELD		25 733 741	25 694 510



Brønnøysundregistrene

ÅRSREGNSKAP FOR REGNSKAPSÅRET 2022 - GENERELL INFORMASJON

Journalnummer: 2023 700763

Enheten

Organisasjonsnummer: 920 619 126
Organisasjonsform: Aksjeselskap
Foretaksnavn: CHEM ANCHOR INVEST AS
Forretningsadresse: Kalfarveien 57A
5022 BERGEN

Regnskapsår

Årsregnskapets periode: 01.01.2022 - 31.12.2022

Konsern

Morselskap i konsern: Nei

Regnskapsregler

Regler for små foretak benyttet: Ja
Benyttet ved utarbeidelsen av
årsregnskapet til selskapet: Regnskapslovens alminnelige regler

Årsregnskapet fastsatt av kompetent organ

Bekreftet av representant for selskapet: Frank-Petter Kval
Dato for fastsettelse av årsregnskapet: 03.03.2023

Grunnlag for avgivelse

År 2022: Årsregnskap er elektronisk innlevert.
År 2021: Tall er hentet fra elektronisk innlevert årsregnskap fra 2022.

Det er ikke krav til at årsregnskapet m.v. som sendes til Regnskapsregisteret er undertegnet. Kontrollen på at dette er utført ligger hos revisor/enhetens øverste organ. Sikkerheten ivaretas ved at innsender har rolle/rettighet for innsending av årsregnskapet via Altinn, og ved at det bekreftes at årsregnskapet er fastsatt av kompetent organ.

Brønnøysundregistrene, 19.08.2023



Organisasjonsnr: 920 619 126
CHEM ANCHOR INVEST AS

RESULTATREGNSKAP

Beløp i: NOK	Note	2022	2021
RESULTATREGNSKAP			
Kostnader			
Lønnskostnad	1		
Annen driftskostnad	1	103 417	124 069
Sum kostnader		103 417	124 069
Driftsresultat		-103 417	-124 069
Finansinntekter og finanskostnader			
Inntekt på investering i tilknyttet selskap	2	19 087 730	
Annen renteinntekt		166	
Annen finansinntekt		203 513	3 488
Sum finansinntekter		19 291 409	3 488
Annen finanskostnad		136 172	4 603
Sum finanskostnader		136 172	4 603
Netto finans		19 155 237	-1 115
Ordinært resultat før skattekostnad			
Skattekostnad på resultat	5	19 051 820	-125 184
Ordinært resultat etter skattekostnad		19 051 820	-125 184
Årsresultat		19 051 820	-125 184
Årsresultat etter minoritetsinteresser		19 051 820	-125 184
Overføringer og disponeringer			
Ordinært utbytte		25 358 223	
Udekket tap		368 771	-125 184
Overført fra overkurs		-6 675 174	
Sum overføringer og disponeringer		19 051 820	-125 184



Organisasjonsnr: 920 619 126
CHEM ANCHOR INVEST AS

BALANSE

Beløp i: NOK

Note	2022	2021
------	------	------

BALANSE - EIENDELER

Anleggsmidler

Immaterielle eiendeler

Finansielle anleggsmidler

Investeringer i tilknyttet selskap	2	25 602 840	25 602 840
Sum finansielle anleggsmidler		25 602 840	25 602 840
Sum anleggsmidler		25 602 840	25 602 840

Omløpsmidler

Varer

Bankinnskudd, kontanter og lignende

Bankinnskudd, kontanter o. l.		130 902	91 671
Sum bankinnskudd, kontanter og lignende		130 902	91 671

Sum omløpsmidler		130 902	91 671
------------------	--	---------	--------

SUM EIENDELER		25 733 742	25 694 511
----------------------	--	-------------------	-------------------

BALANSE - EGENKAPITAL OG GJELD

Egenkapital

Innskutt egenkapital

Aksjekapital	3, 4	359 000	359 000
Overkurs	4		25 703 251
Sum innskutt egenkapital		359 000	26 062 251

Opptjent egenkapital

Annen egenkapital	4		
Udekket tap	4		368 771
Sum opptjent egenkapital			-368 771

Sum egenkapital		359 000	25 693 480
-----------------	--	---------	------------

Sum langsiktig gjeld		0	0
----------------------	--	---	---

Kortsiktig gjeld

Leverandørgjeld		16 518	1 030
Betalbar skatt	5		
Utbytte		25 358 223	



Sum kortsiktig gjeld	25 374 741	1 030
Sum gjeld	25 374 741	1 030
SUM EGENKAPITAL OG GJELD	25 733 741	25 694 510



Organisasjonsnr: 920 619 126
CHEM ANCHOR INVEST AS

NOTEOPPLYSNINGER - SELSKAP - alle poster oppgitt i hele tall

Note

Antall årsverk i regnskapsåret
0.00

<u>Sum</u>	<u>Beløp</u>
<u>Balanseført verdi 31.12.</u>	<u>Varige driftsmidler Immaterielle eiend.</u>

Konsernregnskap

Morselskapet sitt navn

Forretningskontor for morselskapet

Begrunnelse for at datterselskap er utelatt fra konsolideringen

<u>Samlet beløp - tilknyttet selskap</u>	<u>Årets</u>	<u>Fjorårets</u>
--	--------------	------------------

<u>Samlet beløp - foretak i samme konsern</u>	<u>Årets</u>	<u>Fjorårets</u>
---	--------------	------------------

<u>Samlet beløp - foretak i samme konsern</u>	<u>Årets</u>	<u>Fjorårets</u>
---	--------------	------------------

<u>Samlet beløp - felles kontrollert virksomhet</u>	<u>Årets</u>	<u>Fjorårets</u>
---	--------------	------------------

<u>Pantstillelse</u>	<u>Beløp</u>
----------------------	--------------

<u>Beholdning av egne aksjer</u>	<u>Antall</u>	<u>Pålydende</u>	<u>Andel av aksjek.</u>
----------------------------------	---------------	------------------	-------------------------



Resultatregnskap Chem Anchor Invest AS

DRIFTSINNEKTER OG DRIFTSKOSTNADER	NOTE	2022	2021
Annen driftskostnad	1	103 417	124 069
Sum driftskostnader		103 417	124 069
Driftsresultat		-103 417	-124 069
FINANSINNEKTER OG FINANSKOSTNADER			
Inntekt på investering i tilknyttet selskap	2	19 087 730	0
Annen renteinntekt		166	0
Annen finansinntekt		203 513	3 488
Annen finanskostnad		136 172	4 603
Resultat av finansposter		19 155 237	-1 115
Resultat før skattekostnad		19 051 820	-125 184
Resultat		19 051 820	-125 184
Årsresultat		19 051 820	-125 184
OVERFØRINGER			
Avsatt til dekning av tidligere udekket tap		368 771	0
Avsatt til utbytte		25 358 223	0
Overført fra overkurs		-6 675 174	0
Overført til udekket tap		0	125 184
Sum overføringer		19 051 820	-125 184



Balanse
Chem Anchor Invest AS


EIENDELER	NOTE	2022	2021
ANLEGGSMIDLER			
FINANSIELLE ANLEGGSMIDLER			
Investeringer i tilknyttet selskap	2	25 602 840	25 602 840
Sum finansielle anleggsmidler		25 602 840	25 602 840
Sum anleggsmidler		25 602 840	25 602 840
OMLØPSMIDLER			
Bankinnskudd, kontanter o.l.		130 902	91 671
Sum omløpsmidler		130 902	91 671
Sum eiendeler		25 733 742	25 694 511





Balanse
Chem Anchor Invest AS

EGENKAPITAL OG GJELD	NOTE	2022	2021
EGENKAPITAL			
INNSKUTT EGENKAPITAL			
Aksjekapital	3, 4	359 000	359 000
Overkurs	4	0	25 703 251
Sum innskutt egenkapital		359 000	26 062 251
OPPTJENT EGENKAPITAL			
Udekket tap	4	0	-368 771
Sum opptjent egenkapital		0	-368 771
Sum egenkapital		359 000	25 693 480
GJELD			
Leverandørgjeld		16 518	1 030
Utbytte		25 358 223	0
Sum kortsiktig gjeld		25 374 741	1 030
Sum gjeld		25 374 741	1 030
Sum egenkapital og gjeld		25 733 742	25 694 511

Bergen, 03.03.2023
Styret i Chem Anchor Invest AS


Torfin Ernst Georg Eide
styreleder


Hans Johan Solberg
styremedlem


Erik Werner Nilsen
styremedlem



Noter til årsregnskapet for 2022

Regnskapsprinsipper

Årsregnskapet er satt opp i samsvar med regnskapsloven og god regnskapsskikk for små foretak.

Klassifisering av balanseposter

Eiendeler bestemt til varig eie eller bruk er klassifisert som anleggsmidler. Eiendeler som er knyttet til varekretsløpet er klassifisert som omløpsmidler. Fordringer klassifiseres som omløpsmidler hvis de skal tilbakebetales i løpet av ett år. For gjeld er analoge kriterier lagt til grunn. Første års avdrag på langsiktige fordringer og langsiktig gjeld klassifiseres likevel ikke som omløpsmiddel og kortsiktig gjeld.

Investeringer i andre selskaper

Kostmetoden brukes som prinsipp for investeringer i andre selskaper. Kostprisen økes når midler tilføres ved kapitalutvidelse, eller når det gis konsernbidrag til datterselskap. Mottatte utdelinger resultatføres i utgangspunktet som inntekt. Utdelinger som overstiger andel av opptjent egenkapital etter kjøpet føres som reduksjon av anskaffelseskost. Utbytte/konsernbidrag fra datterselskap regnskapsføres det samme året som datterselskapet avsetter beløpet. Utbytte fra andre selskaper regnskapsføres som finansinntekt når utbyttet er vedtatt.

Balansført beløp skrives ned til antatt virkelig verdi når den er lavere.

Fordringer

Kundefordringer og andre fordringer er oppført i balansen til pålydende etter fradrag for avsetning til forventet tap. Avsetning for tap gjøres på grunnlag av individuelle vurderinger av de enkelte. I tillegg gjøres det for øvrige kundefordringer en uspesifisert avsetning for å dekke antatt tap.

Utenlandsk valuta

Fordringer og gjeld i utenlandsk valuta vurderes etter kursen ved regnskapsårets slutt. Kursgevinster og kurstap knyttet til varesalg og varekjøp i utenlandsk valuta føres som salgsinntekter og varekostnad.

Skatt

Skattekostnaden i resultatregnskapet omfatter både periodens betalbare skatt og endring i utsatt skatt. Utsatt skatt beregnes med aktuell skattesats på grunnlag av de midlertidige forskjeller som eksisterer mellom regnskapsmessige og skattemessige verdier, samt eventuelt ligningsmessig underskudd til fremføring ved utgangen av regnskapsåret. Skatteøkende og skattereduserende midlertidige forskjeller som reverserer eller kan reversere i samme periode er utlignet.



Note 1 Lønnskostnader, antall ansatte, godtgjørelser, lån til ansatte m.v.

Det er ingen ansatte i selskapet.

Ytelser til ledende personer	Daglig leder	Styret
Lønn	0	0
Pensjonsutgifter	0	0
Annen godtgjørelse	0	0

Det er ikke gitt lån/sikkerhetsstillelse til daglig leder, styrets leder eller andre nærstående parter.

Kostnadsført godtgjørelse til revisor (inkl. mva)	2022
Revisjon	15 813
Andre tjenester	21 625
Sum godtgjørelse til revisor	37 438

Note 2 Investeringer i tilknyttet selskap

Tilknyttet selskap:	Forretnings- kontor	Eierandel/ stemme- andel	Egenkapital siste år* 100 %	Resultat siste år* 100 %
Chem Tank Invest AS	Bergen, Norge	38,29 %	USD 10 079 218	USD 462 369

Aksjene i Chem Tank Invest AS er stilt som sikkerhet for pantelånet i Chem Tank Invest AS, pålydende opprinnelig USD 8 791 750.

*Chem Tank Invest AS har ikke avlagt regnskap ved signeringsdato for regnskapet til Chem Anchor Invest AS. Beløp over er følgelig for 2021.



Note 3 Aksjekapital og aksjonærinformasjon

Aksjekapitalen på kr. 359 000 består av 3 590 aksjer à kr. 100.

Oversikt over de største aksjonærene 31.12.2022

Navn	Antall aksjer	Eierandel
Lønne Invest AS	1279	36 %
Gemto AS	1279	36 %
Dragesund Invest AS	502	14 %
Tailwind Management AS	100	3 %
Soliton Invest AS	100	3 %
Dobbel EMM AS	100	3 %
Haabet Invest AS	100	3 %
Harship AS	100	3 %
Vegvisir Invest AS	30	1 %
Totalt	3 590	100 %

Aksjonærer med verv i selskapet

Torfin Eide (Soliton Invest AS)	Styreleder
Hans Solberg (Haabet Invest AS)	Styremedlem

Note 4 Egenkapital

	Aksjekapital	Overkurs	Annen egenkapital	Sum
Egenkapital 01.01.2022	359 000	25 703 251	-368 771	25 693 480
Årets resultat			19 051 820	19 051 820
Utdeling innbetalt kapital		-19 028 077		-19 028 077
Avsatt utbytte		-6 675 174	-18 683 049	-25 358 223
Egenkapital 31.12.2022	359 000	-	-	359 000

Tilknyttet selskap Chem Tank Invest AS har i 2023 solgt skipet Dreggen.

Chem Anchor Invest har derfor avsatt utbytte lik fri egenkapital i påvente av utbytte fra Chem Tank Invest.



Note 5 Skatt

Beregning av utsatt skatt/utsatt skattefordel	2022	2021
Midlertidige forskjeller	0	0
Underskudd til fremføring	404 680	368 770
Grunnlag for utsatt skatt/skattefordel i balansen	404 680	368 770
Utsatt skattefordel/utsatt skatt	-89 030	-81 129
Ikke oppført utsatt skattefordel	89 030	81 129
Utsatt skatt/ skattefordel i regnskapet	0	0

Grunnlag for skattekostnad, endring i utsatt skatt og betalbar skatt

Resultat før skattekostnad	19 051 820
Permanente forskjeller	-19 087 730
Grunnlag for årets skattekostnad	-35 910
Endring i forskjeller som inngår i grunnlag for utsatt skatt/skattefordel	0
Endring i underskudd og godtgjørelse til fremføring	35 910
Grunnlag for betalbar skatt i resultatregnskapet	0

Fordeling av skattekostnaden

Betalbar skatt (22 % av grunnlag for betalbar skatt i resultatregnskapet)	0
For mye, for lite avsatt tidligere år	0
Sum betalbar skatt	0
Endring i utsatt skatt/skattefordel	0
Skattekostnad (22 % av grunnlag for årets skattekostnad)	0

Betalbar skatt i balansen

Betalbar skatt i skattekostnaden	0
Betalbar skatt i balansen	0














Regnskap Chem Anchor Invest 2022

Final Audit Report

2023-03-07

Created:	2023-03-07
By:	Frank Petter Kval (frank.petter.kval@tailwind.as)
Status:	Signed
Transaction ID:	CBJCHBCAABAAAnJiaSLq4XIAHGINYqQ_pyfyGFqAUUlod

"Regnskap Chem Anchor Invest 2022" History

-  Document created by Frank Petter Kval (frank.petter.kval@tailwind.as)
2023-03-07 - 8:54:44 AM GMT- IP address: 82.134.78.110
-  Document emailed to Torfin Eide (torfin.eide@hansa-tankers.com) for signature
2023-03-07 - 8:55:36 AM GMT
-  Email viewed by Torfin Eide (torfin.eide@hansa-tankers.com)
2023-03-07 - 9:53:37 AM GMT- IP address: 82.134.78.110
-  Document e-signed by Torfin Eide (torfin.eide@hansa-tankers.com)
Signature Date: 2023-03-07 - 9:53:47 AM GMT - Time Source: server- IP address: 82.134.78.110
-  Document emailed to Hans Solberg (hans.solberg@hansa-tankers.com) for signature
2023-03-07 - 9:53:49 AM GMT
-  Email viewed by Hans Solberg (hans.solberg@hansa-tankers.com)
2023-03-07 - 3:16:55 PM GMT- IP address: 82.134.78.110
-  Document e-signed by Hans Solberg (hans.solberg@hansa-tankers.com)
Signature Date: 2023-03-07 - 3:17:21 PM GMT - Time Source: server- IP address: 82.134.78.110
-  Document emailed to erik@grew.no for signature
2023-03-07 - 3:17:23 PM GMT
-  Email viewed by erik@grew.no
2023-03-07 - 4:10:03 PM GMT- IP address: 80.213.176.233
-  Signer erik@grew.no entered name at signing as erik werner nilsen
2023-03-07 - 4:11:18 PM GMT- IP address: 80.213.176.233
-  Document e-signed by erik werner nilsen (erik@grew.no)
Signature Date: 2023-03-07 - 4:11:20 PM GMT - Time Source: server- IP address: 80.213.176.233



Adobe Acrobat Sign



✔ Agreement completed.
2023-03-07 - 4:11:20 PM GMT





Til generalforsamlingen i Chem Anchor Invest AS

Uavhengig revisors beretning

Konklusjon

Vi har revidert årsregnskapet for Chem Anchor Invest AS som består av balanse per 31. desember 2022, resultatregnskap for regnskapsåret avsluttet per denne datoen og noter til årsregnskapet, herunder et sammendrag av viktige regnskapsprinsipper.

Etter vår mening

- oppfyller årsregnskapet gjeldende lovkrav, og
- gir årsregnskapet et rettviseende bilde av selskapets finansielle stilling per 31. desember 2022, og av dets resultater for regnskapsåret avsluttet per denne datoen i samsvar med regnskapslovens regler og god regnskapsskikk i Norge.

Grunnlag for konklusjonen

Vi har gjennomført revisjonen i samsvar med International Standards on Auditing (ISA-ene). Våre oppgaver og plikter i henhold til disse standardene er beskrevet nedenfor under *Revisors oppgaver og plikter ved revisjonen av årsregnskapet*. Vi er uavhengige av selskapet i samsvar med kravene i relevante lover og forskrifter i Norge og International Code of Ethics for Professional Accountants (inkludert internasjonale uavhengighetsstandarder) utstedt av International Ethics Standards Board for Accountants (IESBA-reglene), og vi har overholdt våre øvrige etiske forpliktelser i samsvar med disse kravene. Innhentet revisjonsbevis er etter vår vurdering tilstrekkelig og hensiktsmessig som grunnlag for vår konklusjon.

Styrets ansvar for årsregnskapet

Styret (ledelsen) er ansvarlig for å utarbeide årsregnskapet og for at det gir et rettviseende bilde i samsvar med regnskapslovens regler og god regnskapsskikk i Norge. Ledelsen er også ansvarlig for slik internkontroll som den finner nødvendig for å kunne utarbeide et årsregnskap som ikke inneholder vesentlig feilinformasjon, verken som følge av misligheter eller utilsiktede feil.

Ved utarbeidelsen av årsregnskapet må ledelsen ta standpunkt til selskapets evne til fortsatt drift og opplyse om forhold av betydning for fortsatt drift. Forutsetningen om fortsatt drift skal legges til grunn for årsregnskapet så lenge det ikke er sannsynlig at virksomheten vil bli avvirket.

Revisors oppgaver og plikter ved revisjonen av årsregnskapet

Vårt mål er å oppnå betryggende sikkerhet for at årsregnskapet som helhet ikke inneholder vesentlig feilinformasjon, verken som følge av misligheter eller utilsiktede feil, og å avgi en revisjonsberetning som inneholder vår konklusjon. Betryggende sikkerhet er en høy grad av sikkerhet, men ingen garanti for at en revisjon utført i samsvar med ISA-ene, alltid vil avdekke vesentlig feilinformasjon. Feilinformasjon kan oppstå som følge av misligheter eller utilsiktede feil. Feilinformasjon er å anse som vesentlig dersom den enkeltvis eller samlet med rimelighet kan forventes å påvirke de økonomiske beslutningene som brukerne foretar på grunnlag av årsregnskapet.

PricewaterhouseCoopers AS, Sandviksbodene 2A, Postboks 3984 - Sandviken, NO-5835 Bergen
T: 02316, org. no.: 987 009 713 MVA, www.pwc.no
Statsautoriserte revisorer, medlemmer av Den norske Revisorforening og autorisert regnskapsførerselskap



For videre beskrivelse av revisors oppgaver og plikter vises det til:
<https://revisorforeningen.no/revisjonsberetninger>

Bergen, 3. mars 2023
PricewaterhouseCoopers AS

Jon Haugervåg
Statsautorisert revisor
(elektronisk signert)



 Securely signed with Brevio

Revisjonsberetning

Signers:

Name	Method	Date
Haugervåg, Jon	BANKID	2023-03-03 12:39

This document package contains:

- Closing page (this page)
- The original document(s)
- The electronic signatures. These are not visible in the document, but are electronically integrated.



This file is sealed with a digital signature.
The seal is a guarantee for the authenticity
of the document.