



ÅRSREGNSKAPET FOR REGNSKAPSÅRET 2023 - GENERELL INFORMASJON

Enheten

Organisasjonsnummer: 911 695 707
Organisasjonsform: Aksjeselskap
Foretaksnavn: REM STADT AS
Forretningsadresse: Vågsgata 15
6090 FOSNAVÅG

Regnskapsår

Årsregnskapets periode: 01.01.2023 - 31.12.2023

Konsern

Morselskap i konsern: Nei

Regnskapsregler

Regler for små foretak benyttet: Nei
Benyttet ved utarbeidelsen av årsregnskapet til selskapet: Regnskapslovens alminnelige regler

Årsregnskapet fastsatt av kompetent organ

Bekreftet av representant for selskapet: Jan Sivert Sandøy
Dato for fastsettelse av årsregnskapet: 23.05.2024

Grunnlag for avgivelse

År 2023: Årsregnskapet er elektronisk innlevert
År 2022: Tall er hentet fra elektronisk innlevert årsregnskap fra 2023

Det er ikke krav til at årsregnskapet m.v. som sendes til Regnskapsregisteret er undertegnet. Kontrollen på at dette er utført ligger hos revisor/enhetens øverste organ. Sikkerheten ivaretas ved at innsender har rolle/rettighet for innsending av årsregnskapet via Altinn, og ved at det bekreftes at årsregnskapet er fastsatt av kompetent organ.

Brønnøysundregistrene, 26.06.2025



Resultatregnskap

Beløp i: NOK	Note	2023	2022
RESULTATREGNSKAP			
Inntekter			
Fraktinntekter	2	64 394 441	59 463 233
Sum inntekter		64 394 441	59 463 233
Kostnader			
Lønnskostnad	3		
Mannskapskostnader	3, 4	23 652 221	22 129 733
Avskrivning	5	19 181 197	18 630 821
Nedskrivning av varige driftsmidler og immaterielle eiendeler	5		
Driftskostnader fartøy		6 089 566	7 683 094
Annen driftskostnad	3, 4	3 678 486	3 521 528
Sum kostnader		52 601 470	51 965 176
Driftsresultat		11 792 970	7 498 056
Finansinntekter og finanskostnader			
Annen finansinntekt	6	1 072 990	72 091
Sum finansinntekter		1 072 990	72 091
Rentekostnad til foretak i samme konsern	4	1 409 391	1 174 240
Annen finanskostnad	6	6 611 884	8 956 801
Sum finanskostnader		8 021 275	10 131 040
Netto finans		-6 948 284	-10 058 949
Ordinært resultat før skattekostnad		4 844 686	-2 560 893
Skattekostnad på resultat	7	1 065 831	-563 396
Ordinært resultat etter skattekostnad		3 778 855	-1 997 497
Årsresultat		3 778 855	-1 997 497
Årsresultat etter minoritetsinteresser		3 778 855	-1 997 497
Totalresultat		3 778 855	-1 997 497



Resultatregnskap

Beløp i: NOK	Note	2023	2022
Overføringer og disponeringer			
Avsatt til annen egenkapital	8	3 778 855	
Overført fra annen egenkapital			-1 997 497
Sum overføringer og disponeringer		3 778 855	-1 997 497



Balanse

Beløp i: NOK	Note	2023	2022
BALANSE - EIENDELER			
Anleggsmidler			
Immaterielle eiendeler			
Varige driftsmidler			
Skip	5, 9	211 786 981	229 648 236
Sum varige driftsmidler	5	211 786 981	229 648 236
Finansielle anleggsmidler			
Investeringer i aksjer og andeler	10	100 000	100 000
Sum finansielle anleggsmidler		100 000	100 000
Sum anleggsmidler		211 886 981	229 748 236
Omløpsmidler			
Varer			
Fordringer			
Kundefordringer	9	6 094 443	5 743 313
Andre kortsiktige fordringer	4	3 592 351	3 597 157
Konsernfordringer	4		5 456 510
Sum fordringer		9 686 793	14 796 980
Bankinnskudd, kontanter og lignende			
Bankinnskudd, kontanter o.l.	11	27 476 870	27 209 922
Sum bankinnskudd, kontanter og lignende		27 476 870	27 209 922
Sum omløpsmidler		37 163 664	42 006 902
SUM EIENDELER		249 050 645	271 755 139

BALANSE - EGENKAPITAL OG GJELD

Egenkapital

Innskutt egenkapital



Balanse

Beløp i: NOK	Note	2023	2022
Aksjekapital	12	24 000 000	3 000 000
Overkurs		16 000 000	
Ikke registrert kapitalforhøyelse			17 000 000
Annen innskutt egenkapital		10 886 078	10 886 078
Sum innskutt egenkapital	8	50 886 078	30 886 078
Opptjent egenkapital			
Annen egenkapital	8	45 669 151	41 890 296
Sum opptjent egenkapital		45 669 151	41 890 296
Sum egenkapital		96 555 229	72 776 374
Gjeld			
Langsiktig gjeld			
Utsatt skatt	7	7 810 342	6 744 511
Sum avsetninger for forpliktelser		7 810 342	6 744 511
Annen langsiktig gjeld			
Gjeld til kredittinstitusjoner	9	141 217 187	161 217 187
Langsiktig konserngjeld	4		24 883 664
Sum annen langsiktig gjeld		141 217 187	186 100 852
Sum langsiktig gjeld		149 027 529	192 845 363
Kortsiktig gjeld			
Leverandørgjeld	4	2 791 491	2 545 666
Betalbar skatt	7		
Skyldig offentlige avgifter		129 057	130 868
Kortsiktig konserngjeld	4		2 800 624
Annen kortsiktig gjeld		547 338	656 245
Sum kortsiktig gjeld		3 467 887	6 133 402
Sum gjeld		152 495 416	198 978 765
SUM EGENKAPITAL OG GJELD		249 050 645	271 755 139



BDO AS
Nesevegen 3
Postboks 93
6067 Ulsteinvik

Uavhengig revisors beretning

Til generalforsamlingen i Rem Stadt AS

Konklusjon

Vi har revidert årsregnskapet til Rem Stadt AS.

Årsregnskapet består av:

- Balanse per 31. desember 2023,
- Resultatregnskap 2023
- Kontantstrømoppstilling for regnskapsåret avsluttet per 31. desember 2023
- Noter til årsregnskapet, herunder et sammendrag av viktige regnskapsprinsipper.

Etter vår mening:

- Oppfyller årsregnskapet gjeldende lovkrav, og
- Gir årsregnskapet et rettviseende bilde av selskapets finansielle stilling per 31. desember 2023 og av dets resultater og kontantstrømmer for regnskapsåret i samsvar med regnskapslovens regler og god regnskapskikk i Norge.

Grunnlag for konklusjonen

Vi har gjennomført revisjonen i samsvar med International Standards on Auditing (ISA-ene). Våre oppgaver og plikter i henhold til disse standardene er beskrevet nedenfor under Revisors oppgaver og plikter ved revisjonen av årsregnskapet. Vi er uavhengige av selskapet i samsvar med kravene i relevante lover og forskrifter i Norge og International Code of Ethics for Professional Accountants (inkludert internasjonale uavhengighetsstandarder) utstedt av International Ethics Standards Board for Accountants (IESBA-reglene), og vi har overholdt våre øvrige etiske forpliktelser i samsvar med disse kravene. Innhentet revisjonsbevis er etter vår vurdering tilstrekkelig og hensiktsmessig som grunnlag for vår konklusjon.

Annen informasjon

Styret og daglig leder (ledelsen) er ansvarlig for annen informasjon. Annen informasjon består av årsberetningen. Vår konklusjon om årsregnskapet ovenfor dekker ikke annen informasjon.

I forbindelse med revisjonen av årsregnskapet er det vår oppgave å lese annen informasjon. Formålet er å vurdere hvorvidt det foreligger vesentlig inkonsistens mellom annen informasjon og årsregnskapet og den kunnskap vi har opparbeidet oss under revisjonen av årsregnskapet, eller hvorvidt informasjon i annen informasjon ellers fremstår som vesentlig feil. Vi har plikt til å rapportere dersom annen informasjon fremstår som vesentlig feil. Vi har ingenting å rapportere i så henseende.

Konklusjon om årsberetningen

Basert på kunnskapen vi har opparbeidet oss i revisjonen, mener vi at årsberetningen

- er konsistent med årsregnskapet og
- inneholder de opplysninger som skal gis i henhold til gjeldende lovkrav.



Styret og daglig leders ansvar for årsregnskapet

Styret og daglig leder (ledelsen) er ansvarlig for å utarbeide årsregnskapet og for at det gir et rettviseende bilde i samsvar med regnskapslovens regler og god regnskapsskikk i Norge. Ledelsen er også ansvarlig for slik intern kontroll som den finner nødvendig for å kunne utarbeide et årsregnskap som ikke inneholder vesentlig feilinformasjon, verken som følge av misligheter eller utilsiktede feil.

Ved utarbeidelsen av årsregnskapet må ledelsen ta standpunkt til selskapets evne til fortsatt drift og opplyse om forhold av betydning for fortsatt drift. Forutsetningen om fortsatt drift skal legges til grunn for årsregnskapet så lenge det ikke er sannsynlig at virksomheten vil bli avviklet.

Revisors oppgaver og plikter ved revisjonen av årsregnskapet

Vårt mål er å oppnå betryggende sikkerhet for at årsregnskapet som helhet ikke inneholder vesentlig feilinformasjon, verken som følge av misligheter eller utilsiktede feil, og å avgi en revisjonsberetning som inneholder vår konklusjon. Betryggende sikkerhet er en høy grad av sikkerhet, men ingen garanti for at en revisjon utført i samsvar med ISA-ene, alltid vil avdekke vesentlig feilinformasjon. Feilinformasjon kan oppstå som følge av misligheter eller utilsiktede feil. Feilinformasjon er å anse som vesentlig dersom den enkeltvis eller samlet med rimelighet kan forventes å påvirke de økonomiske beslutningene som brukerne foretar på grunnlag av årsregnskapet.

For videre beskrivelse av revisors oppgaver og plikter vises det til:

<https://revisorforeningen.no/revisjonsberetninger>

BDO AS

John Arne Fiskerstrand
statsautorisert revisor
(elektronisk signert)

Penneo Dokumentnøkkel: OCKNN-SZFQJ-Y0LES-0ZFNI-WWGUQ-PJHQ



PENNEO

Signaturene i dette dokumentet er juridisk bindende. Dokument signert med "Penneo™ - sikker digital signatur". De signerende parter sin identitet er registrert, og er listet nedenfor.

"Med min signatur bekrefter jeg alle datoer og innholdet i dette dokument."

Fiskerstrand, John Arne

Statsautorisert revisor

Serienummer: no_bankid:9578-5998-4-1671031

IP: 188.95.xxx.xxx

2024-04-12 13:06:44 UTC



Penneo Dokumentnøkkel: OCKNN-SZFQJ-Y0LIE8-0ZFNI-WWIGUQ-PJHOC

Dokumentet er signert digitalt, med **Penneo.com**. Alle digitale signatur-data i dokumentet er sikret og validert av den datamaskin-utregnede hash-verdien av det opprinnelige dokument. Dokumentet er låst og tids-stemplet med et sertifikat fra en betrodd tredjepart. All kryptografisk bevis er integrert i denne PDF, for fremtidig validering (hvis nødvendig).

Hvordan bekrefter at dette dokumentet er originalen?

Dokumentet er beskyttet av ett Adobe CDS sertifikat. Når du åpner dokumentet i

Adobe Reader, skal du kunne se at dokumentet er sertifisert av **Penneo e-signature service <penneo@penneo.com>**. Dette garanterer at innholdet i dokumentet ikke har blitt endret.

Det er lett å kontrollere de kryptografiske beviser som er lokalisert inne i dokumentet, med Penneo validator - <https://penneo.com/validator>



Årsregnskap 2023

Rem Stadt AS

Styrets årsberetning
Resultatregnskap
Balanse
Kontantstrøm
Noter til regnskapet

Org.nr.: 911 695 707



Resultatregnskap

Rem Stadt AS

Driftsinntekter og driftskostnader	Note	2023	2022
Fraktinntekter	2	64 394 441	59 463 233
Sum driftsinntekter		64 394 441	59 463 233
Mannskapskostnader	3, 4	23 652 221	22 129 733
Driftskostnader fartøy		6 089 566	7 683 094
Annen driftskostnad	3, 4	3 678 486	3 521 528
Sum driftskostnader før avskrivninger		33 420 273	33 334 355
Driftsresultat før avskrivninger		30 974 167	26 128 878
Avskrivning	5	19 181 197	18 630 821
Sum avskrivninger		19 181 197	18 630 821
Driftsresultat		11 792 970	7 498 056
Finansinntekter og finanskostnader			
Annen finansinntekt	6	1 072 990	72 091
Rentekostnad til foretak i samme konsern	4	1 409 391	1 174 240
Annen finanskostnad	6	6 611 884	8 956 801
Resultat av finansposter		-6 948 284	-10 058 949
Resultat før skattekostnad		4 844 686	-2 560 893
Skattekostnad på resultat	7	1 065 831	-563 396
Årsresultat		3 778 855	-1 997 497
Overføringer			
Avsatt til annen egenkapital	8	3 778 855	0
Overført fra annen egenkapital		0	1 997 497
Sum overføringer		3 778 855	-1 997 497



Balanse Rem Stadt AS

Eiendeler	Note	2023	2022
Anleggsmidler			
<i>Varige driftsmidler</i>			
Skip	5, 9	211 786 981	229 648 236
Sum varige driftsmidler	5	<u>211 786 981</u>	<u>229 648 236</u>
<i>Finansielle anleggsmidler</i>			
Investeringer i aksjer og andeler	10	100 000	100 000
Sum finansielle anleggsmidler		<u>100 000</u>	<u>100 000</u>
Sum anleggsmidler		<u>211 886 981</u>	<u>229 748 236</u>
Omløpsmidler			
<i>Fordringer</i>			
Kundefordringer	9	6 094 443	5 743 313
Andre kortsiktige fordringer	4	3 592 351	3 597 157
Konsernfordringer	4	0	5 456 510
Sum fordringer		<u>9 686 793</u>	<u>14 796 980</u>
<i>Bankinnskudd, kontanter o.l</i>			
Bankinnskudd, kontanter o.l.	11	27 476 870	27 209 922
Sum bankinnskudd, kontanter o.l		<u>27 476 870</u>	<u>27 209 922</u>
Sum omløpsmidler		<u>37 163 664</u>	<u>42 006 902</u>
Sum eiendeler		<u>249 050 645</u>	<u>271 755 139</u>



Balanse
Rem Stadt AS

Egenkapital og gjeld	Note	2023	2022
Egenkapital			
<i>Innskutt egenkapital</i>			
Aksjekapital	12	24 000 000	3 000 000
Ikke registrert kapitalutvidelse		0	17 000 000
Overkurs		16 000 000	0
Annen innskutt egenkapital		10 886 078	10 886 078
Sum innskutt egenkapital	8	<u>50 886 078</u>	<u>30 886 078</u>
<i>Opptjent egenkapital</i>			
Annen egenkapital	8	45 669 151	41 890 296
Sum opptjent egenkapital		<u>45 669 151</u>	<u>41 890 296</u>
Sum egenkapital		<u>96 555 229</u>	<u>72 776 374</u>
Gjeld			
<i>Avsetning for forpliktelser</i>			
Utsatt skatt	7	7 810 342	6 744 511
Sum avsetning for forpliktelser		<u>7 810 342</u>	<u>6 744 511</u>
<i>Annen langsiktig gjeld</i>			
Langsiktig konserngjeld	4	0	24 883 664
Gjeld til kredittinstitusjoner	9	141 217 187	161 217 187
Sum annen langsiktig gjeld		<u>141 217 187</u>	<u>186 100 852</u>
<i>Kortsiktig gjeld</i>			
Leverandørgjeld	4	2 791 491	2 545 666
Skyldig offentlige avgifter		129 057	130 868
Kortsiktig konserngjeld	4	0	2 800 624
Annen kortsiktig gjeld		547 338	656 245
Sum kortsiktig gjeld		<u>3 467 887</u>	<u>6 133 402</u>
Sum gjeld		<u>152 495 416</u>	<u>198 978 765</u>
Sum egenkapital og gjeld		<u>249 050 645</u>	<u>271 755 139</u>



Balanse

Rem Stadt AS

Regnskapet er signert elektronisk,
Styret i Rem Stadt AS

Ole Andre Heggheim
Styreleder

Line Remøy Strømsvik
Styremedlem

Helene Remøy
Styremedlem

Daniel Joakim Andersen Remøy
Styremedlem

Ola Beinnes Fosse
Styremedlem

Karl-Johan Bakken
Daglig leder



Kontantstrømoppstilling

Rem Stadt AS

	2023	2022
Kontantstrømmer fra operasjonelle aktiviteter		
Resultat før skattekostnad	4 844 686	-2 560 893
Ordinære avskrivninger	19 181 197	18 630 821
Endring i kundefordringer	-351 129	-309 976
Endring i leverandørgjeld	245 826	1 231 999
Endring i andre tidsavgrensingsposter	-105 912	-946 480
Netto kontantstrøm fra operasjonelle aktiviteter	<u>23 814 667</u>	<u>16 045 471</u>
Kontantstrømmer fra investeringsaktiviteter		
Innbetalinger ved salg av varige driftsmidler	0	0
Utbetalinger ved kjøp av varige driftsmidler	1 319 942	9 137 678
Netto kontantstrøm fra investeringsaktiviteter	<u>-1 319 942</u>	<u>-9 137 678</u>
Kontantstrømmer fra finansieringsaktiviteter		
Utbetalinger ved nedbetaling av langsiktig gjeld	20 000 000	24 178 906
Endring lån konsern	-2 227 777	3 942 498
Innbetaling av aksjekapital	0	17 000 000
Netto kontantstrøm fra finansieringsaktiviteter	<u>-22 227 777</u>	<u>-3 236 408</u>
Netto endring i kontanter og kontantekvivalenter	266 948	3 671 385
Beh. av kont. og kontantekvivalenter ved per. begynnelse	27 209 922	23 538 538
Beh. av kont. og kontantekvivalenter ved per. slutt	<u>27 476 870</u>	<u>27 209 922</u>



Noter til regnskapet 2023

Note 1 Regnskapsprinsipper

Årsregnskapet er satt opp i samsvar med regnskapsloven og god regnskapsskikk for øvrige foretak.

Bruk av estimater

Utarbeidelse av regnskap i samsvar med regnskapsloven krever bruk av estimater. Videre krever anvendelse av selskapets regnskapsprinsipper at ledelsen må utøve skjønn. Områder som i stor grad inneholder slike skjønsmessige vurderinger, høy grad av kompleksitet, eller områder hvor forutsetninger og estimater er vesentlige for årsregnskapet, er beskrevet i notene.

Salgsinntekter

Inntekter og kostnader relatert til certepartiene periodiseres ut fra det antall dager reisen varer før og etter regnskapsperiodens slutt. Inntekter i forbindelse med mobilisering og demobilisering inntektsføres i den perioden mobilisering eller demobilisering skjer.

Klassifisering og vurdering av balanseposter

Eiendeler bestemt til varig eie eller bruk er klassifisert som anleggsmidler. Anleggsmidler er vurdert til anskaffelseskost. Omløpsmidler og kortsiktig gjeld omfatter normalt poster som forfaller til betaling innen ett år etter balansedagen, samt poster som knytter seg til varekretsløpet. Omløpsmidler vurderes til laveste verdi av anskaffelseskost og antatt virkelig verdi. Fordringer klassifiseres som omløpsmidler hvis de skal tilbakebetales i løpet av ett år. For gjeld er analoge kriterier lagt til grunn. Første års avdrag på langsiktige fordringer og langsiktig gjeld klassifiseres likevel ikke som omløpsmiddel og kortsiktig gjeld.

Varige driftsmidler

Varige driftsmidler balanseføres og avskrives til restverdi over driftsmidlenes forventede utnyttbare levetid. Ved endring i avskrivningsplan fordeles virkningen over gjenværende avskrivningstid ("knekkpunktmetoden").

Vedlikehold av driftsmidler kostnadsføres løpende. Påkostninger eller forbedringer tillegges driftsmidlets kostpris og avskrives i takt med driftsmidlet. Skillet mellom vedlikehold og påkostning/forbedring regnes i forhold til driftsmidlets stand ved kjøp av driftsmidlet.

På leveringstidspunktet for nye skip skilles ut et beløp tilsvarende forventet kostnad ved første ordinære klassing/periodisk vedlikehold, som avskrives over perioden frem til neste dokkingstidspunkt. Kostnader knyttet til etterfølgende periodisk vedlikehold blir aktivert og avskrevet frem til neste periodisk vedlikehold, hovedsakelig over 60 måneder.

Nedskrivning av anleggsmidler

Ved indikasjon på at balanseført verdi av et anleggsmiddel er høyere enn virkelig verdi, foretas det test for verdifall. Testen foretas for det laveste nivå av anleggsmidler som har selvstendige kontantstrømmer. Hvis balanseført verdi er høyere enn både salgsverdi og gjenvinnbart beløp, foretas det nedskrivning til det høyeste av salgsverdi og gjenvinnbart beløp. Gjenvinnbart beløp er det høyeste av netto salgsverdi og bruksverdi. Bruksverdi er nåverdi av fremtidige kontantstrømmer knyttet til eiendelen. Tidligere nedskrivninger, med unntak for nedskrivning av goodwill, reverseres hvis grunnlaget for nedskrivningen ikke lenger er til stede.

Investeringer i andre selskaper

Kostmetoden brukes som prinsipp for investeringer i andre selskaper. Kostprisen økes når midler tilføres ved kapitalutvidelse, eller når det gis konsernbidrag til datterselskap. Mottatte utdelinger resultatføres i utgangspunktet som inntekt. Utbytte/konsernbidrag fra datterselskap regnskapsføres det samme året som datterselskapet avsetter beløpet. Utbytte fra andre selskaper regnskapsføres som finansinntekt når utbyttet er vedtatt. Investeringene blir nedskrevet til virkelig verdi dersom verdifallet ikke er forbigående.



Noter til regnskapet 2023

Fordringer

Kundefordringer og andre fordringer er oppført i balansen til pålydende etter fradrag for avsetning til forventet tap. Avsetning for tap gjøres på grunnlag av individuelle vurderinger av de enkelte fordringene. I tillegg gjøres det for øvrige kundefordringer en uspesifisert avsetning for å dekke antatt tap.

Skatt

Skattekostnaden i resultatregnskapet omfatter både periodens betalbare skatt og endring i utsatt skatt. Utsatt skatt beregnes med 22 % på grunnlag av de midlertidige forskjeller som eksisterer mellom regnskapsmessige og skattemessige verdier, samt eventuelt ligningsmessig underskudd til fremføring ved utgangen av regnskapsåret. Skatteøkende og skattereduserende midlertidige forskjeller som reverserer eller kan reversere i samme periode er utlignet og nettoført. Netto utsatt skattefordel balanseføres i den grad det er sannsynlig at denne kan bli nyttegjort.

Kontantstrømoppstilling

Kontantstrømoppstillingen utarbeides etter den indirekte metoden. Kontanter og kontantekvivalenter omfatter kontanter, bankinnskudd og andre kortsiktige, likvide plasseringer som umiddelbart og med uvesentlig kursrisiko kan konverteres til kjente kontantbeløp og med gjenværende løpetid mindre enn tre måneder fra anskaffelsesdato.

Regnskapsprinsippene er for øvrig nærmere omtalt i de tilhørende noter til de enkelte regnskapspostene.

Note 2 Salgsinntekter

Per virksomhetsområde	2023	2022
Offshore	64 394 441	59 463 233
Sum	64 394 441	59 463 233

Geografisk fordeling	2023	2022
Europa	64 394 441	59 463 233
Sum	64 394 441	59 463 233



Noter til regnskapet 2023

Note 3 Mannskapskostnader, antall ansatte, godtgjørelser mm

Mannskapskostnader	2023	2022
Lønninger	22 560 144	20 872 952
Arbeidsgiveravgift	3 651 154	3 295 209
Refusjon nettolønn	-6 246 468	-6 136 156
Pensjonskostnader	1 133 446	1 707 938
Andre lønnsrelaterte ytelser	2 553 946	2 389 790
Sum	23 652 221	22 129 733

REM EIR driftes av Remøy Shipping AS og mannskap leies fra R S Crewing AS. Selskapet har ingen egne ansatte.

Selskapet har ingen egne ansatte og er dermed ikke pliktig til å ha tjenstepensjonsordning i henhold til lov om obligatorisk tjenstepensjon.

Ytelser til ledende personer	Daglig leder	Styret
Styrehonorar	0	487 500
Sum	0	487 500

Det er ikke gitt lån/sikkerhetsstillelse til daglig leder, styrets leder eller andre nærstående parter.

Revisor

Kostnadsført honorar til revisor for 2023 utgjør kr 135 123,- ekskl.mva.

Lovpålagt revisjon (inkl. teknisk bistand med årsregnskap)	113 523
Skatterådgivning (inkl. teknisk bistand med ligning)	4 310
Bistand	15 219
Andre tjenester	2 071
Sum honorar til revisor	135 123



Noter til regnskapet 2023

Note 4 Mellomværende med selskap i samme konsern

Fordringer	2023	2022
Konsernbidrag	0	5 456 510
Andre kortsiktige fordringer	2 122 485	1 998 472
Sum fordringer	2 122 485	7 454 982

Gjeld	2023	2022
Gjeld til konsernselskap langsiktig	0	24 883 664
Leverandørgjeld	1 399 541	862 945
Gjeld til konsernselskap kortsiktig	0	2 800 624
Sum gjeld	1 399 541	28 547 233

Transaksjoner	2023	2022
Mannskapskostnader (øvrige konsernselskaper)	22 363 239	21 003 645
Kostnader til sentralisert tjenesteyting (management etc.)	3 000 000	2 712 792
Rentekostnader	1 409 391	1 174 240

Noten viser brutto beløp på transaksjonene mellom nærstående.

Note 5 Anleggsmidler

	Fartøy	Periodisk vedlikehold	Sum
Anskaffelseskost pr. 01.01.23	383 009 295	18 276 842	401 286 137
+ Tilgang kjøpte driftsmidler		1 319 942	1 319 942
= Anskaffelseskost 31.12.23	383 009 295	19 596 784	402 606 079
Akkumulerte avskrivninger 31.12.23	137 337 324	13 118 923	150 456 247
+ Akkumulerte nedskrivninger 31.12.23	40 362 851		40 362 851
= Av- og nedskrivninger pr. 31.12.23	177 700 175	13 118 923	190 819 098
= Bokført verdi 31.12.23	205 309 120	6 477 861	211 786 982
Årets ordinære avskrivninger	15 516 216	3 664 981	19 181 197
Økonomisk levetid	25 år	5 år	



Noter til regnskapet 2023

Note 6 Spesifikasjon av finansinntekter og finanskostnader

Finansinntekter	2023	2022
Valutagevinst	36 154	55 100
Andre renteinntekter	1 036 836	16 991
Sum finansinntekter	1 072 990	72 091

Finanskostnader	2023	2022
Valutatap	48 216	2 847
Andre rentekostnader	6 562 869	7 588 635
Garantiprovisjon	0	367 217
Andre finanskostnader	799	998 102
Sum finanskostnader	6 611 884	8 956 801

Note 7 Skatt

Årets skattekostnad	2023	2022
Resultatført skatt på ordinært resultat:		
Betalbar skatt	0	0
Endring i utsatt skatt	1 065 831	-563 396
Skattekostnad ordinært resultat	1 065 831	-563 396
Skattepliktig inntekt:		
Resultat før skatt	4 844 686	-2 560 893
Permanente forskjeller	0	0
Endring i midlertidige forskjeller	4 363 290	-643 972
Mottatt konsernbidrag	0	5 456 510
Anvendelse av fremførbart underskudd	-9 207 975	-2 251 646
Skattepliktig inntekt	0	0
Betalbar skatt i balansen:		
Betalbar skatt på årets resultat	0	-1 200 432
Betalbar skatt på mottatt konsernbidrag	0	1 200 432
Sum betalbar skatt i balansen	0	0

Skatteeffekten av midlertidige forskjeller og underskudd til fremføring som har gitt opphav til utsatt skatt og utsatte skattefordeler, spesifisert på typer av midlertidige forskjeller

	2023	2022	Endring
Varige driftsmidler	122 190 633	125 466 436	3 275 803
Gevinst - og tapskonto	4 349 946	5 437 433	1 087 487
Sum	126 540 580	130 903 869	4 363 290
Akkumulert fremførbart underskudd	-72 869 174	-82 077 150	-9 207 975
Avskåret rentefradrag	-18 169 851	-18 169 851	0
Grunnlag for utsatt skatt	35 501 555	30 656 869	-4 844 686
Utsatt skatt (22 %)	7 810 342	6 744 511	-1 065 831



Noter til regnskapet 2023

Note 8 Egenkapital

	Aksjekapital	Ikke registrert kapitalutvidelse	Overkurs	Annen innskutt egenkapital	Annen egenkapital	Sum egenkapital
Pr. 01.01	3 000 000	17 000 000		10 886 078	41 890 296	72 776 374
Emisjon	21 000 000	-17 000 000	16 000 000	0	0	20 000 000
Årets resultat	0	0	0	0	3 778 855	3 778 855
Pr 31.12	24 000 000	0	16 000 000	10 886 078	45 669 151	96 555 229

Note 9 Fordringer, gjeld, pantstillelser og garantier m.v

	2023	2022
Langsiktig gjeld med forfall senere enn fem år	0	0

Gjeld som er sikret ved pant o.l.

	2023	2022
Gjeld til kredittinstitusjoner	141 217 187	161 217 187
Sum	141 217 187	161 217 187

Balanseført verdi av pantsatte eiendeler

	2023	2022
Skip	211 786 981	229 648 236
Factoring	6 094 443	5 743 313
Sum	217 881 424	235 391 549

Kvartalsvise avdrag på lånet er i samsvar med betalingsplan MNOK 5 pr 31.12.2023.

Note 10 Andre langsiktige aksjer og andeler

Anleggsmidler

Anleggsaksjer og mindre investeringer i ansvarlige selskaper og kommandittselskaper hvor selskapet ikke har betydelig innflytelse balanseføres til gjennomsnittlig anskaffelseskost. Aksjene vurderes til laveste av gjennomsnittlig anskaffelseskost og virkelig verdi på balansedagen. Utbetalinger fra selskapene inntektsføres som andre finansinntekter.

Selskap	Aksjekapital	Antall aksjer	Eierandel	Anskaffelseskost	Balanseført verdi
Fosnagard AS	1 000 000	10	10 %	100 000	100 000
	1 000 000	10	10 %	100 000	100 000



Noter til regnskapet 2023

Note 11 Bankinnskudd

Av bankinnskudd er kr 94 687,- bundne skattetrekkmidler.

Note 12 Aksjonærer

Aksjekapitalen i Rem Stadt AS pr. 31.12 består av:

	Antall	Pålydende	Bokført
Ordinære aksjer	2 000	12 000	24 000 000
Sum	2 000		24 000 000

Eierstruktur

Aksjonærer i % pr. 31.12:

	Ordinære	Eierandel	Stemmeandel
Remøy Group AS	2 000	100	100

Rem Stadt AS er et heleid datterselskap av Remøy Group AS, som har forretningskontor i Fosnavåg i Herøy kommune. Konsernregnskap er utarbeidet.



Admincontrol

List of Signatures Page 1/1

Rem Stadt AS - Årsregnskap 2023.pdf

Name	Method	Signed at
Remøy, Helene	BANKID_MOBILE	2024-04-11 07:49 GMT+02
Fosse, Ola Beinnes	BANKID	2024-04-09 14:00 GMT+02
Remøy, Daniel Joakim A	BANKID_MOBILE	2024-04-09 13:46 GMT+02
Bakken, Karl-Johan	BANKID	2024-04-09 13:21 GMT+02
Heggheim, Ole Andre	BANKID	2024-04-09 12:38 GMT+02
Strømsvik, Line Remøy	BANKID_MOBILE	2024-04-11 10:55 GMT+02



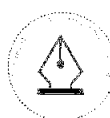
This file is sealed with a digital signature. The seal is a guarantee for the authenticity of the document.
External reference: 52FADDA4803B4EF98C97ABDBD36C820C



Årsregnskap 2023 Rem Stadt AS

Styrets årsberetning
Resultatregnskap
Balanse
Kontantstrøm
Noter til regnskapet

Org.nr.: 911 695 707



This file is sealed with a digital signature.
The seal is a guarantee for the authenticity
of the document.

Document ID:
52FADDA4803B4EF98C97ABDBD36C820C



Styrets årsberetning 2023 for Rem Stadt AS

Virksomhetens art

Rem Stadt AS er et selskap der virksomheten omfatter eierskap og drift av fartøyet REM EIR (PSV VS 4112). Selskapet er lokalisert i Fosnavåg i Herøy kommune. Daglig drift og forretningsførsel utføres av Remøy Shipping AS.

Redegjørelse for årsregnskapet

Selskapets omsetning økte i 2023 med 8,3 % sammenlignet med 2022. Omsetningen økte fra 59,5 millioner kroner i 2022 til 64,4 millioner kroner i 2023, primært grunnet økning i dagraten. Årsresultatet ble i 2023 3,8 millioner kroner, sammenlignet med -1,9 millioner kroner i 2022.

Kontantstrøm fra driften i selskapet var 23,8 millioner kroner i 2023, sammenlignet med 16,0 millioner kroner i 2022. Netto kontantstrøm fra investeringsaktiviteter utgjorde -1,3 millioner kroner i 2023, sammenlignet med -9,1 millioner kroner i 2022. Investeringene i 2023 bestod av periodisk vedlikehold av skip. Netto kontantstrøm fra finansieringsaktiviteter var -22,2 millioner kroner i 2023, sammenlignet med -3,2 millioner kroner i 2022. Netto endring i kontantstrøm var 0,3 millioner kroner i 2023, sammenlignet med 3,7 millioner kroner i 2022.

Selskapet hadde ved utgangen av 2023 en egenkapital på 96,6 millioner kroner (egenkapitalandel 38,8 %), sammenlignet med 72,8 millioner kroner (egenkapitalandel 26,8 %) i 2022.

Selskapet har ikke hatt utgifter til forskning og utvikling i 2023.

Fremtidig utvikling

REM EIR har fast kontrakt til mai 2027 med en svært solid kunde.

Finansiell risiko

Selskapets inntekter og kostnader er i det vesentlige i norske kroner. Virksomheten anses derved å ha svært liten valutarisiko. Selskapet har CIRR-fastrentelån, og har dermed liten eksponering mot endring i rentenivå.

Selskapet vurderer likviditeten i selskapet som god. Forfallstidspunkter for kundefordringer opprettholdes.

Risikoen for tap på fordringer er vurdert som lav.

Arbeidsmiljø

REM EIR driftes av Remøy Shipping AS og mannskap leies fra R S Crewing AS. Selskapet har ingen ansatte.

Selskapets styre består av 5 personer, hvorav 2 er kvinner.

Konsernet har tegnet styreansvarsforsikring som dekker styret, daglig leder og ledelsen. Forsikringen omfatter selskaper der W Holding AS eier 50 % eller mer. Forsikringen dekker ansvar for formueskade som skyldes krav som følge av påståtte ansvarsbetingende handlinger eller unnlatelser.

Miljørapportering

Virksomheten påvirker ikke det ytre miljø utover det som er vanlig for denne type virksomhet. REM EIR er et DualFuel-fartøy som opererer på LNG og er utstyrt med batteripakke. Fartøyet har dermed mulighet til å gå på flytende naturgass. Selskapet har også et pågående prosjekt hvor ambisjonen er å oppgradere fremdriftssystemet om bord på REM EIR til å benytte ammoniakk som drivstoff.

Redegjørelse i henhold til § 5 i Lov om virksomhetens åpenhet og arbeid med grunnleggende menneskerettigheter og anstendige arbeidsforhold (åpenhetsloven) vil bli tilgjengelig på konsernets nettsider <https://www.remoyshipping.no/>



This file is sealed with a digital signature.
The seal is a guarantee for the authenticity
of the document.

Document ID:
52FADDA4803B4EF98C97ABDBD36C820C

**Fortsatt drift**

I samsvar med regnskapslovens § 3-3a bekreftes det at forutsetningen om fortsatt drift er til stede og at denne forutsetningen er lagt til grunn ved utarbeidelsen av regnskapet. Til grunn for antagelsen ligger resultatprognoser for 2024, samt utsikter for videre år.

Årsresultat og disponeringer

I 2023 hadde selskapet et resultat etter skattekostnad på kr 3 778 855 som foreslås disponert slik:

Disponering	Beløp
Til annen egenkapital	3 778 855

Årsberetning er elektronisk signert, 09. april 2024

Ole Andre Heggheim

Line Remøy Strømsvik

Helene Remøy

Daniel Joakim Andersen Remøy

Ola Beinnes Fosse

Karl-Johan Bakken



This file is sealed with a digital signature.
The seal is a guarantee for the authenticity
of the document.

Document ID:
52FADDA4803B4EF98C97ABDBD36C820C



Resultatregnskap

Rem Stadt AS

Driftsinntekter og driftskostnader	Note	2023	2022
Fraktinntekter	2	64 394 441	59 463 233
Sum driftsinntekter		64 394 441	59 463 233
Mannskapskostnader	3, 4	23 652 221	22 129 733
Driftskostnader fartøy		6 089 566	7 683 094
Annen driftskostnad	3, 4	3 678 486	3 521 528
Sum driftskostnader før avskrivninger		33 420 273	33 334 355
Driftsresultat før avskrivninger		30 974 167	26 128 878
Avskrivning	5	19 181 197	18 630 821
Sum avskrivninger		19 181 197	18 630 821
Driftsresultat		11 792 970	7 498 056
Finansinntekter og finanskostnader			
Annen finansinntekt	6	1 072 990	72 091
Rentekostnad til foretak i samme konsern	4	1 409 391	1 174 240
Annen finanskostnad	6	6 611 884	8 956 801
Resultat av finansposter		-6 948 284	-10 058 949
Resultat før skattekostnad		4 844 686	-2 560 893
Skattekostnad på resultat	7	1 065 831	-563 396
Årsresultat		3 778 855	-1 997 497
Overføringer			
Avsatt til annen egenkapital	8	3 778 855	0
Overført fra annen egenkapital		0	1 997 497
Sum overføringer		3 778 855	-1 997 497



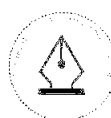
This file is sealed with a digital signature.
The seal is a guarantee for the authenticity
of the document.

Document ID:
52FADDA4803B4EF98C97ABDBD36C820C



Balanse Rem Stadt AS

Eiendeler	Note	2023	2022
Anleggsmidler			
<i>Varige driftsmidler</i>			
Skip	5, 9	211 786 981	229 648 236
Sum varige driftsmidler	5	211 786 981	229 648 236
<i>Finansielle anleggsmidler</i>			
Investeringer i aksjer og andeler	10	100 000	100 000
Sum finansielle anleggsmidler		100 000	100 000
Sum anleggsmidler		211 886 981	229 748 236
Omløpsmidler			
<i>Fordringer</i>			
Kundefordringer	9	6 094 443	5 743 313
Andre kortsiktige fordringer	4	3 592 351	3 597 157
Konsernfordringer	4	0	5 456 510
Sum fordringer		9 686 793	14 796 980
<i>Bankinnskudd, kontanter o.l</i>			
Bankinnskudd, kontanter o.l.	11	27 476 870	27 209 922
Sum bankinnskudd, kontanter o.l		27 476 870	27 209 922
Sum omløpsmidler		37 163 664	42 006 902
Sum eiendeler		249 050 645	271 755 139



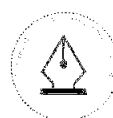
This file is sealed with a digital signature.
The seal is a guarantee for the authenticity
of the document.

Document ID:
52FADDA4803B4EF98C97ABDBD36C820C



Balanse Rem Stadt AS

Egenkapital og gjeld	Note	2023	2022
Egenkapital			
<i>Innskutt egenkapital</i>			
Aksjekapital	12	24 000 000	3 000 000
Ikke registrert kapitalutvidelse		0	17 000 000
Overkurs		16 000 000	0
Annen innskutt egenkapital		10 886 078	10 886 078
Sum innskutt egenkapital	8	50 886 078	30 886 078
<i>Opptjent egenkapital</i>			
Annen egenkapital	8	45 669 151	41 890 296
Sum opptjent egenkapital		45 669 151	41 890 296
Sum egenkapital		96 555 229	72 776 374
Gjeld			
<i>Avsetning for forpliktelser</i>			
Utsatt skatt	7	7 810 342	6 744 511
Sum avsetning for forpliktelser		7 810 342	6 744 511
<i>Annen langsiktig gjeld</i>			
Langsiktig konserngjeld	4	0	24 883 664
Gjeld til kredittinstitusjoner	9	141 217 187	161 217 187
Sum annen langsiktig gjeld		141 217 187	186 100 852
<i>Kortsiktig gjeld</i>			
Leverandørgjeld	4	2 791 491	2 545 666
Skyldig offentlige avgifter		129 057	130 868
Kortsiktig konserngjeld	4	0	2 800 624
Annen kortsiktig gjeld		547 338	656 245
Sum kortsiktig gjeld		3 467 887	6 133 402
Sum gjeld		152 495 416	198 978 765
Sum egenkapital og gjeld		249 050 645	271 755 139



This file is sealed with a digital signature.
The seal is a guarantee for the authenticity
of the document.

Document ID:
52FADDA4803B4EF98C97ABDBD36C820C



Balanse

Rem Stadt AS

Regnskapet er signert elektronisk,
Styret i Rem Stadt AS

Ole Andre Heggheim
Styreleder

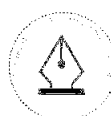
Line Remøy Strømsvik
Styremedlem

Helene Remøy
Styremedlem

Daniel Joakim Andersen Remøy
Styremedlem

Ola Beinnes Fosse
Styremedlem

Karl-Johan Bakken
Daglig Leder



This file is sealed with a digital signature.
The seal is a guarantee for the authenticity
of the document.

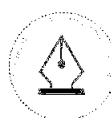
Document ID:
52FADDA4803B4EF98C97ABDBD36C820C



Kontantstrømoppstilling

Rem Stadt AS

	2023	2022
Kontantstrømmer fra operasjonelle aktiviteter		
Resultat før skattekostnad	4 844 686	-2 560 893
Ordinære avskrivninger	19 181 197	18 630 821
Endring i kundefordringer	-351 129	-309 976
Endring i leverandørgjeld	245 826	1 231 999
Endring i andre tidsavgrensningsposter	-105 912	-946 480
Netto kontantstrøm fra operasjonelle aktiviteter	23 814 667	16 045 471
Kontantstrømmer fra investeringsaktiviteter		
Innbetalinger ved salg av varige driftsmidler	0	0
Utbetalinger ved kjøp av varige driftsmidler	1 319 942	9 137 678
Netto kontantstrøm fra investeringsaktiviteter	-1 319 942	-9 137 678
Kontantstrømmer fra finansieringsaktiviteter		
Utbetalinger ved nedbetaling av langsiktig gjeld	20 000 000	24 178 906
Endring lån konsern	-2 227 777	3 942 498
Innbetaling av aksjekapital	0	17 000 000
Netto kontantstrøm fra finansieringsaktiviteter	-22 227 777	-3 236 408
Netto endring i kontanter og kontantekvivalenter	266 948	3 671 385
Beh. av kont. og kontantekvivalenter ved per. begynnelse	27 209 922	23 538 538
Beh. av kont. og kontantekvivalenter ved per. slutt	27 476 870	27 209 922



This file is sealed with a digital signature.
The seal is a guarantee for the authenticity
of the document.

Document ID:
52FADDA4803B4EF98C97ABDBD36C820C

Noter til regnskapet 2023

Note 1 Regnskapsprinsipper

Årsregnskapet er satt opp i samsvar med regnskapsloven og god regnskapsskikk for øvrige foretak.

Bruk av estimater

Utarbeidelse av regnskap i samsvar med regnskapsloven krever bruk av estimater. Videre krever anvendelse av selskapets regnskapsprinsipper at ledelsen må utøve skjønn. Områder som i stor grad inneholder slike skjønsmessige vurderinger, høy grad av kompleksitet, eller områder hvor forutsetninger og estimater er vesentlige for årsregnskapet, er beskrevet i notene.

Salgsinntekter

Inntekter og kostnader relatert til certepartiene periodiseres ut fra det antall dager reisen varer før og etter regnskapsperiodens slutt. Inntekter i forbindelse med mobilisering og demobilisering inntektsføres i den perioden mobilisering eller demobilisering skjer.

Klassifisering og vurdering av balanseposter

Eiendeler bestemt til varig eie eller bruk er klassifisert som anleggsmidler. Anleggsmidler er vurdert til anskaffelseskost. Omløpsmidler og kortsiktig gjeld omfatter normalt poster som forfaller til betaling innen ett år etter balansedagen, samt poster som knytter seg til varekretsløpet. Omløpsmidler vurderes til laveste verdi av anskaffelseskost og antatt virkelig verdi. Fordringer klassifiseres som omløpsmidler hvis de skal tilbakebetales i løpet av ett år. For gjeld er analoge kriterier lagt til grunn. Første års avdrag på langsiktige fordringer og langsiktig gjeld klassifiseres likevel ikke som omløpsmiddel og kortsiktig gjeld.

Varige driftsmidler

Varige driftsmidler balanseføres og avskrives til restverdi over driftsmidlenes forventede utnyttbare levetid. Ved endring i avskrivningsplan fordeles virkningen over gjenværende avskrivningstid ("knekkpunktmetoden").

Vedlikehold av driftsmidler kostnadsføres løpende. Påkostninger eller forbedringer tillegges driftsmidlets kostpris og avskrives i takt med driftsmidlet. Skillet mellom vedlikehold og påkostning/forbedring regnes i forhold til driftsmidlets stand ved kjøp av driftsmidlet.

På leveringstidspunktet for nye skip skilles ut et beløp tilsvarende forventet kostnad ved første ordinære klassing/periodisk vedlikehold, som avskrives over perioden frem til neste dokkingstidspunkt. Kostnader knyttet til etterfølgende periodisk vedlikehold blir aktivert og avskrevet frem til neste periodisk vedlikehold, hovedsakelig over 60 måneder.

Nedskrivning av anleggsmidler

Ved indikasjon på at balanseført verdi av et anleggsmiddel er høyere enn virkelig verdi, foretas det test for verdifall. Testen foretas for det laveste nivå av anleggsmidler som har selvstendige kontantstrømmer. Hvis balanseført verdi er høyere enn både salgsverdi og gjenvinnbart beløp, foretas det nedskrivning til det høyeste av salgsverdi og gjenvinnbart beløp. Gjenvinnbart beløp er det høyeste av netto salgsverdi og bruksverdi. Bruksverdi er nåverdi av fremtidige kontantstrømmer knyttet til eiendelen. Tidligere nedskrivninger, med unntak for nedskrivning av goodwill, reverseres hvis grunnlaget for nedskrivningen ikke lenger er til stede.

Investeringer i andre selskaper

Kostmetoden brukes som prinsipp for investeringer i andre selskaper. Kostprisen økes når midler tilføres ved kapitalutvidelse, eller når det gis konsernbidrag til datterselskap. Mottatte utdelinger resultatføres i utgangspunktet som inntekt. Utbytte/konsemdrag fra datterselskap regnskapsføres det samme året som datterselskapet avsetter beløpet. Utbytte fra andre selskaper regnskapsføres som finansinntekt når utbyttet er vedtatt. Investeringene blir nedskrevet til virkelig verdi dersom verdifallet ikke er forbigående.



This file is sealed with a digital signature.
The seal is a guarantee for the authenticity
of the document.

Document ID:
52FADDA4803B4EF98C97ABDBD36C820C



Noter til regnskapet 2023

Fordringer

Kundefordringer og andre fordringer er oppført i balansen til pålydende etter fradrag for avsetning til forventet tap. Avsetning for tap gjøres på grunnlag av individuelle vurderinger av de enkelte fordringene. I tillegg gjøres det for øvrige kundefordringer en uspesifisert avsetning for å dekke antatt tap.

Skatt

Skattekostnaden i resultatregnskapet omfatter både periodens betalbare skatt og endring i utsatt skatt. Utsatt skatt beregnes med 22 % på grunnlag av de midlertidige forskjeller som eksisterer mellom regnskapsmessige og skattemessige verdier, samt eventuelt ligningsmessig underskudd til fremføring ved utgangen av regnskapsåret. Skatteøkende og skattereduserende midlertidige forskjeller som reverserer eller kan reversere i samme periode er utlignet og nettoført. Netto utsatt skattefordel balanseføres i den grad det er sannsynlig at denne kan bli nyttegjort.

Kontantstrømoppstilling

Kontantstrømoppstillingen utarbeides etter den indirekte metoden. Kontanter og kontantekvivalenter omfatter kontanter, bankinnskudd og andre kortsiktige, likvide plasseringer som umiddelbart og med uvesentlig kursrisiko kan konverteres til kjente kontantbeløp og med gjenværende løpetid mindre enn tre måneder fra anskaffelsesdato.

Regnskapsprinsippene er for øvrig nærmere omtalt i de tilhørende noter til de enkelte regnskapspostene.

Note 2 Salgsinntekter

Per virksomhetsområde	2023	2022
Offshore	64 394 441	59 463 233
Sum	64 394 441	59 463 233

Geografisk fordeling	2023	2022
Europa	64 394 441	59 463 233
Sum	64 394 441	59 463 233



This file is sealed with a digital signature.
The seal is a guarantee for the authenticity
of the document.

Document ID:
52FADDA4803B4EF98C97ABDBD36C820C



Noter til regnskapet 2023

Note 3 Mannskapskostnader, antall ansatte, godtgjørelser mm

Mannskapskostnader	2023	2022
Lønninger	22 560 144	20 872 952
Arbeidsgiveravgift	3 651 154	3 295 209
Refusjon nettolønn	-6 246 468	-6 136 156
Pensjonskostnader	1 133 446	1 707 938
Andre lønnsrelaterte ytelser	2 553 946	2 389 790
Sum	23 652 221	22 129 733

REM EIR driftes av Remøy Shipping AS og mannskap leies fra R S Crewing AS. Selskapet har ingen egne ansatte.

Selskapet har ingen egne ansatte og er dermed ikke pliktig til å ha tjenestepensjonsordning i henhold til lov om obligatorisk tjenestepensjon.

Ytelser til ledende personer	Daglig leder	Styret
Styrehonorar	0	487 500
Sum	0	487 500

Det er ikke gitt lån/sikkerhetsstillelse til daglig leder, styrets leder eller andre nærstående parter.

Revisor

Kostnadsført honorar til revisor for 2023 utgjør kr 135 123,- ekskl.mva.

Lovpålagt revisjon (inkl. teknisk bistand med årsregnskap)	113 523
Skatterådgivning (inkl. teknisk bistand med ligning)	4 310
Bistand	15 219
Andre tjenester	2 071
Sum honorar til revisor	135 123



This file is sealed with a digital signature.
The seal is a guarantee for the authenticity
of the document.

Document ID:
52FADDA4803B4EF98C97ABDBD36C820C



Noter til regnskapet 2023

Note 4 Mellomværende med selskap i samme konsern

Fordringer	2023	2022
Konsembidrag	0	5 456 510
Andre kortsiktige fordringer	2 122 485	1 998 472
Sum fordringer	2 122 485	7 454 982

Gjeld	2023	2022
Gjeld til konsernselskap langsiktig	0	24 883 664
Leverandørgjeld	1 399 541	862 945
Gjeld til konsernselskap kortsiktig	0	2 800 624
Sum gjeld	1 399 541	28 547 233

Transaksjoner	2023	2022
Mannskapskostnader (øvrige konsernselskaper)	22 363 239	21 003 645
Kostnader til sentralisert tjenesteyting (management etc.)	3 000 000	2 712 792
Rentekostnader	1 409 391	1 174 240

Noten viser brutto beløp på transaksjonene mellom nærstående.

Note 5 Anleggsmidler

	Fartøy	Periodisk vedlikehold	Sum
Anskaffelseskost pr. 01.01.23	383 009 295	18 276 842	401 286 137
+ Tilgang kjøpte driftsmidler		1 319 942	1 319 942
= Anskaffelseskost 31.12.23	383 009 295	19 596 784	402 606 079
Akkumulerte avskrivninger 31.12.23	137 337 324	13 118 923	150 456 247
+ Akkumulerte nedskrivninger 31.12.23	40 362 851		40 362 851
= Av- og nedskrivninger pr. 31.12.23	177 700 175	13 118 923	190 819 098
= Bokført verdi 31.12.23	205 309 120	6 477 861	211 786 982
Årets ordinære avskrivninger	15 516 216	3 664 981	19 181 197
Økonomisk levetid	25 år	5 år	



This file is sealed with a digital signature. The seal is a guarantee for the authenticity of the document.

Document ID:
52FADDA4803B4EF98C97ABDBD36C820C



Noter til regnskapet 2023

Note 6 Spesifikasjon av finansinntekter og finanskostnader

Finansinntekter	2023	2022
Valutagevinst	36 154	55 100
Andre renteinntekter	1 036 836	16 991
Sum finansinntekter	1 072 990	72 091

Finanskostnader	2023	2022
Valutatap	48 216	2 847
Andre rentekostnader	6 562 869	7 588 635
Garantiprovisjon	0	367 217
Andre finanskostnader	799	998 102
Sum finanskostnader	6 611 884	8 956 801

Note 7 Skatt

Årets skattekostnad	2023	2022
Resultatført skatt på ordinært resultat:		
Betalbar skatt	0	0
Endring i utsatt skatt	1 065 831	-563 396
Skattekostnad ordinært resultat	1 065 831	-563 396

Skattepliktig inntekt:		
Resultat før skatt	4 844 686	-2 560 893
Permanente forskjeller	0	0
Endring i midlertidige forskjeller	4 363 290	-643 972
Mottatt konsemsbidrag	0	5 456 510
Anvendelse av fremførbart underskudd	-9 207 975	-2 251 646
Skattepliktig inntekt	0	0

Betalbar skatt i balansen:		
Betalbar skatt på årets resultat	0	-1 200 432
Betalbar skatt på mottatt konsemsbidrag	0	1 200 432
Sum betalbar skatt i balansen	0	0

Skatteeffekten av midlertidige forskjeller og underskudd til fremføring som har gitt opphav til utsatt skatt og utsatte skattefordeler, spesifisert på typer av midlertidige forskjeller

	2023	2022	Endring
Varige driftsmidler	122 190 633	125 466 436	3 275 803
Gevinst - og tapskonto	4 349 946	5 437 433	1 087 487
Sum	126 540 580	130 903 869	4 363 290
Akkumulert fremførbart underskudd	-72 869 174	-82 077 150	-9 207 975
Avskåret rentefradrag	-18 169 851	-18 169 851	0
Grunnlag for utsatt skatt	35 501 555	30 656 869	-4 844 686
Utsatt skatt (22 %)	7 810 342	6 744 511	-1 065 831



This file is sealed with a digital signature.
The seal is a guarantee for the authenticity
of the document.

Document ID:
52FADDA4803B4EF98C97ABDBD36C820C



Noter til regnskapet 2023

Note 8 Egenkapital

	Aksjekapital	Ikke registrert kapitalutvidelse	Overkurs	Annen innskutt egenkapital	Annen egenkapital	Sum egenkapital
Pr. 01.01	3 000 000	17 000 000		10 886 078	41 890 296	72 776 374
Emisjon	21 000 000	-17 000 000	16 000 000	0	0	20 000 000
Årets resultat	0	0	0	0	3 778 855	3 778 855
Pr 31.12	24 000 000	0	16 000 000	10 886 078	45 669 151	96 555 229

Note 9 Fordringer, gjeld, pantstillelser og garantier m.v

	2023	2022
Langsiktig gjeld med forfall senere enn fem år	0	0
Gjeld som er sikret ved pant o.l.	2023	2022
Gjeld til kredittinstitusjoner	141 217 187	161 217 187
Sum	141 217 187	161 217 187
Balansført verdi av pantsatte eiendeler	2023	2022
Skip	211 786 981	229 648 236
Factoring	6 094 443	5 743 313
Sum	217 881 424	235 391 549

Kvartalsvise avdrag på lånet er i samsvar med betalingsplan MNOK 5 pr 31.12.2023.

Note 10 Andre langsiktige aksjer og andeler

Anleggsmidler

Anleggsaksjer og mindre investeringer i ansvarlige selskaper og kommandittselskaper hvor selskapet ikke har betydelig innflytelse balanseføres til gjennomsnittlig anskaffelseskost.

Aksjene vurderes til laveste av gjennomsnittlig anskaffelseskost og virkelig verdi på balansedagen.

Utbetalinger fra selskapene inntektsføres som andre finansinntekter.

Selskap	Aksjekapital	Antall aksjer	Eierandel	Anskaffelseskost	Balansført verdi
Fosnagard AS	1 000 000	10	10 %	100 000	100 000
	1 000 000	10	10 %	100 000	100 000



This file is sealed with a digital signature. The seal is a guarantee for the authenticity of the document.

Document ID:
52FADDA4803B4EF98C97ABDBD36C820C



Noter til regnskapet 2023

Note 11 Bankinnskudd

Av bankinnskudd er kr 94 687,- bundne skattetrekkmidler.

Note 12 Aksjonærer

Aksjekapitalen i Rem Stadt AS pr. 31.12 består av:

	Antall	Pålydende	Bokført
Ordinære aksjer	2 000	12 000	24 000 000
Sum	2 000		24 000 000

Eierstruktur

Aksjonærer i % pr. 31.12:

	Ordinære	Eierandel	Stemmeandel
Remøy Group AS	2 000	100	100

Rem Stadt AS er et heleid datterselskap av Remøy Group AS, som har forretningskontor i Fosnavåg i Herøy kommune. Konsernregnskap er utarbeidet.



This file is sealed with a digital signature.
The seal is a guarantee for the authenticity
of the document.

Document ID:
52FADDA4803B4EF98C97ABDBD36C820C