



ÅRSREGNSKAPET FOR REGNSKAPSÅRET 2020 - GENERELL INFORMASJON

Enheten

Organisasjonsnummer:	879 496 292
Organisasjonsform:	Aksjeselskap
Foretaksnavn:	SONITOR IPS HOLDING AS
Forretningsadresse:	Drammensveien 288 0283 OSLO

Regnskapsår

Årsregnskapets periode:	01.01.2020 - 31.12.2020
-------------------------	-------------------------

Konsern

Mørselskap i konsern:	Ja
Konsernregnskap lagt ved:	Ja

Regnskapsregler

Regler for små foretak benyttet:	Nei
Benyttet ved utarbeidelsen av årsregnskapet til selskapet:	Regnskapslovens alminnelige regler
Benyttet ved utarbeidelsen av årsregnskapet til konsernet:	Regnskapslovens alminnelige regler

Årsregnskapet fastsatt av kompetent organ

Bekreftet av representant for selskapet:	Hannah Tofteberg
Dato for fastsettelse av årsregnskapet:	24.08.2021

Grunnlag for avgivelse

År 2020: Årsregnskapet er elektronisk innlevert
År 2019: Tall er hentet fra elektronisk innlevert årsregnskap fra 2020

Det er ikke krav til at årsregnskapet m.v. som sendes til Regnskapsregisteret er undertegnet. Kontrollen på at dette er utført ligger hos revisor/enhetens øverste organ. Sikkerheten ivaretas ved at innsender har rolle/rettighet for innsending av årsregnskapet via Altinn, og ved at det bekreftes at årsregnskapet er fastsatt av kompetent organ.

Brønnøysundregistrene, 21.07.2022



Resultatregnskap

Beløp i: NOK	Note	2020	2019
RESULTATREGNSKAP			
Inntekter			
Salgsinntekt	16		17 126 421
Annen driftsinntekt	1	1 520 000	1 522 333
Sum inntekter		1 520 000	18 648 754
Kostnader			
Varekostnad			8 136 245
Lønnskostnad	3,10	1 302 791	5 009 799
Avskrivning på varige driftsmidler og immaterielle eiendeler	4,5		5 320 047
Annen driftskostnad	10	269 538	8 723 900
Sum kostnader		1 572 329	27 189 991
Driftsresultat		-52 329	-8 541 237
Finansinntekter og finanskostnader			
Renteinntekt fra foretak i samme konsern	7	1 571 740	
Annen renteinntekt		7 546	929 828
Annen finansinntekt			35 545
Sum finansinntekter		1 579 286	965 373
Annen rentekostnad	8	246 802	164 572
Annen finanskostnad		88 685	-127 112
Sum finanskostnader		335 487	37 460
Netto finans		1 243 799	927 913
Ordinært resultat før skattekostnad		1 191 470	-7 613 324
Ordinært resultat etter skattekostnad		1 191 470	-7 613 324
Skattekostnad på ekstraordinære poster	11		
Årsresultat		1 191 470	-7 613 324
Overføringer og disponeringer			
Overføringer til/fra annen egenkapital		1 191 470	-7 613 324
Sum overføringer og disponeringer		1 191 470	-7 613 324



Resultatregnskap

Beløp i: NOK	Note	2020	2019
---------------------	-------------	-------------	-------------



Balanse

Beløp i: NOK	Note	2020	2019
BALANSE - EIENDELER			
Anleggsmidler			
Immaterielle eiendeler			
Sum immaterielle eiendeler		0	0
Varige driftsmidler			
Sum varige driftsmidler		0	0
Finansielle anleggsmidler			
Investering i datterselskap	2	115 094 000	115 094 000
Lån til foretak i samme konsern	7,14	33 842 600	32 270 860
Sum finansielle anleggsmidler		148 936 600	147 364 860
Sum anleggsmidler		148 936 600	147 364 860
Omløpsmidler			
Varer			
Sum varer		0	0
Fordringer			
Andre fordringer	7	14 340	2 926
Konsernfordringer	14	20 771 595	16 788 640
Sum fordringer		20 785 935	16 791 566
Investeringer			
Sum investeringer		0	0
Bankinnskudd, kontanter og lignende			
Bankinnskudd, kontanter og lignende	8	3 260 964	2 893 970
Sum bankinnskudd, kontanter og lignende		3 260 964	2 893 970
Sum omløpsmidler		24 046 899	19 685 536
SUM EIENDELER		172 983 499	167 050 396



Balanse

Beløp i: NOK	Note	2020	2019
BALANSE - EGENKAPITAL OG GJELD			
Egenkapital			
Innskutt egenkapital			
Selskapskapital	9,13	142 283 844	141 937 254
Overkurs	13	245 077 151	244 765 220
Annen innskutt egenkapital	13	31 336 512	31 336 512
Sum innskutt egenkapital		418 697 507	418 038 986
Opptjent egenkapital			
Udekket tap	13	265 588 198	266 779 667
Sum opptjent egenkapital		-265 588 198	-266 779 667
Sum egenkapital		153 109 309	151 259 319
Gjeld			
Langsiktig gjeld			
Sum avsetninger for forpliktelser		0	0
Annen langsiktig gjeld			
Øvrig langsiktig gjeld	8	19 325 750	
Sum annen langsiktig gjeld		19 325 750	0
Sum langsiktig gjeld		19 325 750	0
Kortsiktig gjeld			
Leverandørgjeld		35 738	
Betalbar skatt	11		
Skyldige offentlige avgifter	8	139 286	220 691
Kortsiktig konserngjeld	14		14 800 000
Annen kortsiktig gjeld		373 415	770 387
Sum kortsiktig gjeld		548 439	15 791 078
Sum gjeld		19 874 189	15 791 078
SUM EGENKAPITAL OG GJELD		172 983 498	167 050 397



Konsernets resultatregnskap

Beløp i: NOK	Note	2020	2019
RESULTATREGNSKAP			
Inntekter			
Salgsinntekt	16	76 560 339	83 861 995
Annen driftsinntekt	1	56 796	1 522 333
Sum inntekter		76 617 135	85 384 328
Kostnader			
Varekostnad		26 549 573	36 347 914
Lønnskostnad	3,10	33 742 993	27 541 333
Avskrivning på varige driftsmidler og immaterielle eiendeler	4,5	6 757 894	11 594 241
Annen driftskostnad	10	41 072 324	32 196 772
Sum kostnader		108 122 784	107 680 260
Driftsresultat		-31 505 649	-22 295 932
Finansinntekter og finanskostnader			
Annen renteinntekt		105 840	249 228
Annen finansinntekt		1 788 581	1 960 092
Sum finansinntekter		1 894 421	2 209 320
Annen rentekostnad	8	481 204	434 662
Annen finanskostnad		3 191 206	1 625 814
Sum finanskostnader		3 672 410	2 060 476
Netto finans		-1 777 989	148 844
Ordinært resultat før skattekostnad		-33 283 638	-22 147 088
Skattekostnad på ordinært resultat	11	-133 627	298 744
Ordinært resultat etter skattekostnad		-33 150 011	-22 445 832
Årsresultat		-33 150 011	-22 445 832



Konsernets balanse

Beløp i: NOK	Note	2020	2019
BALANSE - EIENDELER			
Anleggsmidler			
Immaterielle eiendeler			
Forskning og utvikling	5,8	49 009 038	36 222 922
Konsesjoner, patenter, lisenser, varemerker og lignende rettigheter	5,8	17 554 031	13 924 311
Sum immaterielle eiendeler		66 563 069	50 147 233
Varige driftsmidler			
Driftsløsøre, inventar, verktøy, kontormaskiner og lignende	4,8	1 496 575	2 183 840
Sum varige driftsmidler		1 496 575	2 183 840
Finansielle anleggsmidler			
Andre fordringer	7	0	167 660
Sum finansielle anleggsmidler		0	167 660
Sum anleggsmidler		68 059 644	52 498 733
Omløpsmidler			
Varer			
Varer	6,8	33 869 783	23 798 947
Sum varer		33 869 783	23 798 947
Fordringer			
Kundefordringer	7	6 819 246	9 612 996
Andre fordringer	7	3 525 919	3 359 033
Fordring SkatteFUNN	12	6 924 000	6 272 000
Sum fordringer		17 269 165	19 244 029
Bankinnskudd, kontanter og lignende			
Bankinnskudd, kontanter og lignende	8	14 381 854	38 309 426
Sum bankinnskudd, kontanter og lignende		14 381 854	38 309 426
Sum omløpsmidler		65 520 802	81 352 402
SUM EIENDELER		133 580 446	133 851 135



Konsernets balanse

Beløp i: NOK	Note	2020	2019
BALANSE - EGENKAPITAL OG GJELD			
Egenkapital			
Innskutt egenkapital			
Selskapskapital	9,13	142 283 844	141 937 254
Overkurs	13	245 077 151	244 765 220
Annen innskutt egenkapital	13	31 336 512	31 336 512
Sum innskutt egenkapital		418 697 507	418 038 986
Opptjent egenkapital			
Udekket tap	13	337 357 844	304 003 905
Sum opptjent egenkapital		-337 357 844	-304 003 905
Sum egenkapital		81 339 663	114 035 081
Gjeld			
Langsiktig gjeld			
Annen langsiktig gjeld			
Gjeld til kredittinstitusjoner	8	425 725	851 449
Øvrig langsiktig gjeld	8	19 325 750	0
Sum annen langsiktig gjeld		19 751 475	851 449
Sum langsiktig gjeld		19 751 475	851 449
Kortsiktig gjeld			
Leverandørgjeld		16 427 604	8 155 201
Betalbar skatt	11	0	112 476
Skyldige offentlige avgifter	8	3 551 373	2 453 327
Annen kortsiktig gjeld		12 510 331	8 243 601
Sum kortsiktig gjeld		32 489 308	18 964 605
Sum gjeld		52 240 783	19 816 054
SUM EGENKAPITAL OG GJELD		133 580 446	133 851 135



DocuSign Envelope ID: D05A4A47-EBA5-46FE-A419-74BA6864A5F3

Årsberetning 2020 – Sonitor IPS Holding AS

Virksomhetens art og hvor den drives

Sonitor IPS Holding AS, som frem til 30. Mars 2019 het Sonitor Technologies AS, utvikler, produserer og selger posisjoneringsteknologi basert på ultralyd for bruk innendørs. Selskapets hovedkontor er på Lysaker i Oslo.

Datterselskapene Sonitor Technologies AS og Forkbeard Technologies AS er lokalisert på Lysaker i Oslo. De ble stiftet 4. januar 2019 og siden den datoen har de operasjonelt fungert som to separate selskaper. Verdier og aktiviteter ble overført fra morselskap til datterselskap via en virksomhetsoverdragelse 1. april 2019 og tingsinnskudd 30. april 2019.

Sonitor Technologies AS sitt datterselskap Sonitor Technologies, Inc. er et globalt salgsselskap lokalisert i Greenwich, Connecticut, USA.

Redegjørelse for årsregnskapet

Resultater fra 2020 gjelder selskapet Sonitor IPS Holding AS, som het Sonitor Technologies AS i 2018, (Morselskap) i tillegg til Sonitor Technologies AS, Sonitor Technologies, Inc. og Forkbeard Technologies AS som inngår i konsernet.

Sonitor IPS Holding AS (1 000 NOK)	Morselskap			Konsern		
	2020	2019	2018	2020	2019	2018
Driftsinntekter	1 520	18 648	40 712	76 617	85 384	53 290
Driftsresultat	(52)	(8 541)	(78 765)	(31 506)	(22 296)	(68 059)
Kontantstrøm	367	(2 816)	(28 735)	(23 928)	30 768	(29 339)
Årsresultat	1 191	(7 613)	(74 758)	(33 150)	(22 446)	(64 303)
Balansesum	172 984	167 050	134 496	133 580	133 851	115 946
Egenkapital	153 109	151 259	101 336	81 340	114 035	79 190
Egenkapitalprosent	89%	91%	75%	61%	85%	68%

Det har ikke inntruffet forhold etter regnskapsårets slutt som har betydning for det fremlagte årsregnskapet.

De strukturelle endringene som ble gjort i 2019 er nå godt innarbeidet i organisasjonen. Sonitor Technologies AS selger sine produkter via Sonitor Technologies, Inc. i Nord-Amerika, og ellers direkte til resten av verden. Ca 60 % av omsetningen er fra det amerikanske selskapet. Under Coronapandemien stoppet alt av salgsaktiviteter opp i flere måneder. I løpet av året har man nærmet seg normal drift, men noe forsinkelse har vi sett på både nye bestillinger, installasjoner og leveranser. Vi ser en utfordring på leveringsevnen på komponenter. Pandemien har til dels skapt fler muligheter og bruksområder for selskapene.

Interessen for Forkbeard sin teknologi har økt betraktelig i løpet av 2020. Bruksområdene rundt smittesporing og kontaktpunkter har skapt et enda større marked enn var forventet før pandemien.

De første pilotene ble kjørt i 2020, og det forventes at man er lønnsomme i 2021.

Samlet kontantstrøm fra driften i selskapet og konsernet var på henholdsvis 367 TNOK og -23 928 TNOK, mens driftsresultatet utgjorde henholdsvis – 52 TNOK og -31 506 TNOK.

Selskapets og konsernets likviditet er tilfredsstillende.



DocuSign Envelope ID: D05A4A47-EBA5-46FE-A419-74BA6864A5F3

Fremtidig utvikling

Sonitor IPS Holding AS er i første rekke et holdingselskap. Konsernets drift er i stor grad samlet i datterselskapene.

Forkbeard Technologies AS fokuserer på forskning og langsiktige resultater innenfor innendørs posisjonering av mobiltelefoner og tilsvarende. Egenkapitalen i datterselskapene er etablert gjennom tingsinnskudd fra morselskapet.

Sonitor Technologies AS, sammen med Sonitor Technologies, Inc., viderefører tidligere aktiviteter med fokus på, men ikke begrenset til, helsesektoren.

Markedsutviklingen de neste årene er lovende med en stadig økende interesse og forståelse for innendørs posisjonering. Konsernet har etablert en strategi som skal sikre utvikling av gode partnerrelasjoner. Det finnes usikkerhet knyttet til politiske endringer innenfor spesielt helsesektoren og internasjonale handelsavtaler. I Norge ser utviklingen positiv ut med økt fokus på digitalisering av helsetjenester og et uttalt ønske om å involvere norske aktører. Utbruddet av COVID-19 har hatt store konsekvenser for mange av våre kunder. De fleste har ikke hatt mulighet å ta imot eksterne leverandører og det har også vært og er reiserestriksjoner. Dette har medført at flere prosjekter har blitt utsatt i tid. Samtidig har denne pandemien intensifisert både norsk og global interesse for Sonitor og Forkbeard sine bidrag innenfor smittesporing.

Finansiell risiko

Overordnet om målsetning og strategi

Sonitor IPS Holding AS er eksponert for finansiell risiko på ulike områder, deriblant valutarisiko og kreditt risiko. Målsetningen er å avdempe den finansielle risikoen i størst mulig grad. Selskapets nåværende strategi innbefatter ikke bruk av finansielle instrumenter, men dette er gjenstand for løpende vurdering av styret.

Markedsrisiko

Sonitor IPS Holding AS er eksponert for endringer i valutakurser, spesielt US dollar i forhold til norske kroner, da en vesentlig del av selskapets inntekter er i utenlandsk valuta. Risikoen er redusert gjennom at merparten av transaksjoner knyttet til både leverandører og kunder er i US dollar. Selskapet har lav gjeld og er derfor ikke signifikant eksponert for endringer i rentenivået.

Kreditt risiko

Risikoen for tap på fordringer er vurdert som lavt. Konsernet har hittil ikke hatt vesentlige tap på fordringer. For å også redusere likvidetsrisiko fortsetter dette å være et prioritert område.

Likvidetsrisiko

Selskapet og konsernet har høy egenkapital og lite gjeld. Nå i 2021 er det foretatt en kontantemisjon i morselskapet som har medført en total likviditetstilførsel på kr. 83 600 000, noe som sikrer en tilfredsstillende likviditet og videre satsning på utvikling. I datterselskapet Sonitor Technologies AS er det også høy fokus på inntjening og en god balanse mellom inntekter og utgifter.

Fortsatt drift

Årsregnskapet er satt opp under forutsetning om fortsatt drift, og styret bekrefter at forutsetningen om fortsatt drift er til stede.

Forsknings- og utviklingsaktiviteter

Konsernets forsknings- og utviklingsaktiviteter er markedsdrevet og utviklingen skjer i hovedsak mot prosjekter definert av kundene. Selskapene har i 2020 mottatt støtte til disse aktivitetene

Side 2 av 3



DocuSign Envelope ID: D05A4A47-EBA5-46FE-A419-74BA6864A5F3

fra Norges Forskningsråd gjennom Skattefunn-ordningen, NæringsPhD og Brukerstyrt Innovasjonsarena (BIA).

Årsresultat og disponeringer

Styret foreslår at selskapets overskudd på NOK 1 191 470 i sin helhet overføres udekket tap.

Arbeidsmiljø og personale

Det var 51 ansatte i konsernet pr 31.12.20, hvorav 42 menn og 9 kvinner.

	Ansatte per 31.12.20	Kvinner	Menn
Sonitor Technologies AS	18	5	13
Sonitor Technologies Inc.	10	3	7
Forkbeard Technologies AS	22	0	22
Sonitor IPS Holding AS	1	1	0
Totalt	51	9	42

Selskapene har som mål å være en arbeidsplass der det råder likestilling mellom kvinner og menn og tar sikte på at det ikke forekommer forskjellsbehandling grunnet kjønn i saker som for eksempel lønn, avansement og rekruttering.

Sykefraværet i konsernet var på 1.0% av total arbeidstid, mot 1.1% året før.

Det er i løpet av regnskapsåret ikke inntruffet ulykker eller personskader som er ansett som alvorlige og som berører de ansatte. Det er ikke registrert noen skader i løpet av regnskapsåret.

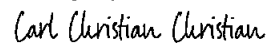
Arbeidsmiljøet betraktes som godt, og det iverksettes løpende tiltak for forbedringer der man ser behov for det.


Ytre miljø


Selskapet og konsernets aktivitet medfører verken forurensning eller utslipp som kan være til skade for det ytre miljø.

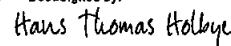
Oslo, 2. juli 2021

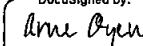
I styret for Sonitor IPS Holding AS,

DocuSigned by:

Carl Christian Gilhuus-Moe
Styreleder

DocuSigned by:

Per Heidenreich
Styremedlem

DocuSigned by:

Fritz Heidenreich
Styremedlem

DocuSigned by:

Hans Thomas Holbye
Styremedlem

DocuSigned by:

Arne Øyen
Adm. Dir



DocuSign Envelope ID: 5B4F74FA-EB88-4FD5-B535-68C040C50535

SONITOR IPS HOLDING AS BALANSE PR. 31. DESEMBER

Morselskap		EIEDELER		Konsern	
2019	2020		Note	2020	2019
		Anleggsmidler			
0	0	Forskning og utvikling	5, 8	49 009 038	36 222 922
0	0	Patenter	5, 8	17 554 031	13 924 311
0	0	Sum immaterielle eiendeler		66 563 069	50 147 233
0	0	Driftsløsøre, inventar mv	4, 8	1 496 575	2 183 840
0	0	Sum varige driftsmidler		1 496 575	2 183 840
115 094 000	115 094 000	Investeringer i datterselskap	2	0	0
32 270 860	33 842 600	Konvertibel fordring datterselskap	7, 14	0	0
0	0	Andre langsiktige fordringer	7	0	167 660
147 364 860	148 936 600	Sum finansielle anleggsmidler		0	167 660
147 364 860	148 936 600	Sum anleggsmidler		68 059 644	52 498 733
		Omløpsmidler			
0	0	Varer	6, 8	33 869 783	23 798 947
0	0	Kundefordringer	7	6 819 246	9 612 996
16 788 640	20 771 595	Kortsiktige fordringer konsern	14	0	0
2 926	14 340	Andre fordringer	7	3 525 919	3 359 033
0	0	Fordring SkatteFUNN	12	6 924 000	6 272 000
16 791 566	20 785 935	Sum fordringer		17 269 165	19 244 029
2 893 970	3 260 964	Bankinnskudd og kontanter	8	14 381 854	38 309 426
19 685 537	24 046 899	Sum omløpsmidler		65 520 802	81 352 402
167 050 397	172 983 499	Sum eiendeler		133 580 446	133 851 135

Org. nr. 879 496 292



DocuSign Envelope ID: 5B4F74FA-EB88-4FD5-B535-68C040C50535

SONITOR IPS HOLDING AS BALANSE PR. 31. DESEMBER

Morselskap		EGENKAPITAL OG GJELD			Konsern	
2019	2020		Note	2020	2019	
Egenkapital						
141 937 254	142 283 844	Aksjekapital	9,13	142 283 844	141 937 254	
244 765 220	245 077 151	Overkurs	13	245 077 151	244 765 220	
31 336 512	31 336 512	Annen innskutt egenkapital	13	31 336 512	31 336 512	
418 038 986	418 697 507	Sum innskutt egenkapital		418 697 507	418 038 986	
(266 779 667)	(265 588 198)	Udekket tap	13	(337 357 844)	(304 003 905)	
(266 779 667)	(265 588 198)	Sum opptjent egenkapital		(337 357 844)	(304 003 905)	
151 259 318	153 109 309	Sum egenkapital		81 339 663	114 035 081	
Gjeld						
0	0	Langsiktig gjeld kredittinstitusjoner	8	425 725	851 449	
0	19 325 750	Annen langsiktig gjeld	8	19 325 750	0	
0	19 325 750	Sum langsiktig gjeld		19 751 475	851 449	
0	35 738	Leverandørgjeld		16 427 604	8 155 201	
0	0	Betalbar skatt	11	0	112 476	
220 691	139 286	Skyldige offentlige avgifter	8	3 551 373	2 453 327	
14 800 000	0	Kortsiktig gjeld konsern	14	0	0	
770 387	373 415	Annen kortsiktig gjeld		12 510 331	8 243 601	
15 791 078	548 440	Sum kortsiktig gjeld		32 489 308	18 964 605	
167 050 397	172 983 499	Sum egenkapital og gjeld		133 580 446	133 851 135	

Oslo, 2. juli 2021

DocuSigned by:
Carl Christian Gilhuus-Moe
Carl Christian Gilhuus-Moe
Styrets leder

DocuSigned by:
Per Heidenreich
Per Heidenreich
Styremedlem

DocuSigned by:
Per Heidenreich
Per Heidenreich
Styremedlem

DocuSigned by:
Hans Thomas Holbye
Hans Thomas Holbye
Styremedlem

DocuSigned by:
Anne Øyen
Anne Øyen
Administrerende direktør

Org. nr. 879 496 292



DocuSign Envelope ID: 5B4F74FA-EB88-4FD5-B535-68C040C50535

SONITOR IPS HOLDING AS Noter til regnskapet for 2020

Note nr. 1 - Regnskapsprinsipper

Årsregnskapet er satt opp i samsvar med regnskapsloven av 1998 og god regnskapsskikk.

Konsolideringsprinsipper:

Konsernregnskapet viser samlet økonomisk resultat og finansielle stilling når morselskapet og datterselskapene betraktes som én økonomisk enhet. Konsernregnskapet bygger direkte på regnskapstallene for nevnte selskaper og dekker perioden 1. januar - 31. desember. Ved konsolideringen er alle interne resultat- og balanseposter eliminert. Elimineringen av aksjer i datterselskaper er basert på oppkjøpsmetoden. Dette innebærer at aksjene elimineres mot bokført verdi av egenkapitalen i datterselskapene på kjøpstidspunktet.

Ved konsolidering av utenlandske selskaper er resultatregnskapene omregnet til norske kroner etter gjennomsnittskurs for regnskapsperioden, mens balansetallene er omregnet etter balansedagens kurs. Omregningsdifferanser føres direkte mot egenkapitalen.

Vurdering og klassifisering av eiendeler og gjeld

Eiendeler bestemt til varig eie eller bruk er klassifisert som anleggsmidler. Andre eiendeler er klassifisert som omløpsmidler. Fordringer som skal tilbakebetales innen et år er uansett klassifisert som omløpsmidler. Ved klassifisering av kortsiktig gjeld er tilsvarende kriterier lagt til grunn.

Anleggsmidler vurderes til anskaffelseskost, men nedskrives til virkelig verdi ved verdifall som forventes ikke å være forbigående. Anleggsmidler med begrenset økonomisk levetid avskrives planmessig. Langsiktig gjeld balanseføres til nominelt mottatt beløp på etableringstidspunktet.

Omløpsmidler vurderes til laveste av anskaffelseskost og virkelig verdi. Kortsiktig gjeld balanseføres til nominelt mottatt beløp på etableringstidspunktet.

Enkelte poster er vurdert etter andre regler, og redegjøres for nedenfor.

Inntekter

Inntekt regnskapsføres når den er opptjent, altså når både risiko og kontroll i hovedsak er overført til kunden. Dette vil normalt være tilfellet når varen er levert til kunden. Inntektene regnskapsføres med verdien av vederlaget på transaksjonstidspunktet.

Garantier og servicearbeid

Ved salg er hele salgsprisen, inklusive den delen som gjelder fremtidige garanti- og serviceytelser, tatt til inntekt på salgstidspunktet. Det er gjort en avsetning for fremtidige garanti- og serviceytelser.

Valuta

Pengeposter i utenlandsk valuta omregnes til balansedagens kurs. Resultatregnskapet for utenlandske datterselskaper er omregnet til gjennomsnittskurs, mens balanseposter er omregnet til dagskurs. Omregningsdifferanser er ført direkte mot egenkapitalen.

Immaterielle eiendeler

Utgifter til patenter, forskning og utvikling er balanseført i den utstrekning kriteriene for balanseføring er oppfylt. Dette innebærer at forsknings- og utviklingskostnader er balanseført når det er ansett som sannsynlig at de fremtidige økonomiske fordelene knyttet til eiendelen vil tilflyte selskapet og man har kommet fram til en pålitelig måling av anskaffelseskost for eiendelen. Balanseført forskning og utvikling avskrives over forventet levetid.

Varige driftsmidler

Varige driftsmidler avskrives over forventet økonomisk levetid. Avskrivningene er som hovedregel fordelt lineært over antatt økonomisk levetid.

Investering i datterselskap

Investeringer i datterselskaper er i morselskapet bokført etter kostmetoden. Investeringene blir nedskrevet til virkelig verdi dersom verdifallet ikke er forbigående. Mottatt utbytte og andre overskuddsutdelinger fra selskapene inntektsføres som annen finansinntekt i morselskapet.

Org. nr. 879 496 292



DocuSign Envelope ID: 5B4F74FA-EB88-4FD5-B535-68C040C50535

SONITOR IPS HOLDING AS Noter til regnskapet for 2020

Note nr. 1 - Regnskapsprinsipper fortsettelse

Varer

Varer er vurdert til det laveste av anskaffelseskost og virkelig verdi.

Fordringer

Kundefordringer og andre fordringer oppføres til pålydende etter fradrag for avsetning til forventet tap. Avsetning til tap gjøres på grunnlag av en individuell vurdering av de enkelte fordringene. I tillegg gjøres det for øvrige kundefordringer en uspesifisert avsetning for å dekke antatt tap.

Skatter

Skatter kostnadsføres når de påløper, det vil si at skattekostnaden er knyttet til det regnskapsmessige resultat før skatt.

Skattekostnaden består av betalbar skatt (skatt på årets skattepliktige inntekt) og endring i netto utsatt skatt. Utsatt skatt og utsatt skattefordel er presentert netto i balansen.

Offentlige tilskudd

Selskapet har mottatt følgende i offentlige tilskudd de tre siste år:

År	Tilskudd	SkatteFUNN
2018	5 395 473	4 960 600
2019	1 522 333	5 029 000
2020	0	0

Note nr. 2 - Konsern

Sonitor IPS Holding AS har direkte og indirekte eierandeler i

	Anskaffelses- tidspunkt	Forretnings- kontor	Eierandel / stemmerett	Selskapets resultat NOK	Selskapets egenkapital NOK	Bokført verdi NOK
Sonitor Technologies AS	2019	Oslo, Norge	100 %	(8 062 556)	54 440 763	80 058 000
Forkbeard Technologies AS	2019	Oslo, Norge	100 %	(24 476 063)	(1 080 828)	35 036 000
Sonitor Technologies Inc.	2006	Greenwich, CT, USA	100 %	1 501 449	2 497 239	

Konsernregnskapet består av alle de fire selskapene som er i konsernet pr 31. desember 2020.

Ved omregning av utenlandsk konsernselskaps resultat er det benyttet gjennomsnittskurs USD = NOK 9,4004 mens det for egenkapitalen er det benyttet kurs pr 31. desember, USD = NOK 8,5326.

Note nr. 3 - Sammenlån poster

Lønnskostnader består av følgende poster:	Morselskap		Konsern	
	2020	2019	2020	2019
Lønninger	1 105 230	9 783 298	48 928 281	39 028 039
Folketrygdavgift	165 226	1 447 226	6 887 250	4 864 543
Aktiverte lønninger (FoU)	0	(6 869 850)	(25 993 550)	(19 652 813)
Pensjoner	24 435	497 448	1 803 450	1 025 032
Andre personalkostnader	7 900	151 677	2 117 561	2 276 531
Sum lønnskostnader	1 302 791	5 009 799	33 742 993	27 541 333
Antall årsverk	1	10	68	42

Selskapet har pliktig tjenstepensjonsordning for alle ansatte. Ordningen oppfyller kravene i lov om obligatorisk tjenstepensjon.

Org. nr. 879 496 292



DocuSign Envelope ID: 5B4F74FA-EB88-4FD5-B535-68C040C50535

SONITOR IPS HOLDING AS Noter til regnskapet for 2020

Note nr. 4 - Varige driftsmidler

<i>Konsern</i>	<i>Inventar</i>	<i>Produksjons- og datautstyr</i>	<i>Sum</i>
Anskaffelseskost pr. 31.12.2019	1 581 058	10 841 998	12 423 056
Tilgang	20 400	678 686	699 086
Valutajustering	0	(5 091)	(5 091)
Anskaffelseskost pr. 31.12.2020	1 601 458	11 515 593	13 122 142
Akkumulerte avskrivninger pr. 31.12.2019	1 357 619	8 881 596	10 239 215
Årets ordinære avskrivninger	128 130	1 269 538	1 397 668
Valutajustering	0	(16 407)	(16 407)
Akkumulerte avskrivninger pr. 31.12.2020	1 485 749	10 134 727	11 620 476
Bokført verdi 31.12.2020	115 709	1 380 866	1 496 575
Avskrivningssats	20 %	20 %	
Avskrivningsmetode	lineær	lineær	

Note nr. 5 - Forskning og utviklingskostnader

Morselskapets forskning og utviklingskostnader er i 2019 i sin helhet overført til datterselskapene.

<i>Konsern</i>	<i>Forskning og utvikling</i>	<i>Patenter</i>	<i>Sum</i>
Anskaffelseskost pr. 31.12.2019	153 997 710	19 004 580	173 002 290
Netto tilgang	16 856 818	4 919 244	21 776 062
Anskaffelseskost pr. 31.12.2020	170 854 528	23 923 824	194 778 352
Akkumulerte av- og nedskrivninger pr 31.12.2019	117 774 788	5 080 269	122 855 057
Årets avskrivning	4 070 702	1 289 524	5 360 226
Akkumulerte av- og nedskrivninger pr 31.12.2020	121 845 490	6 369 793	128 215 283
Bokført verdi 31.12.2020	49 009 038	17 554 031	66 563 069

Balanseført FoU gjelder kostnader til pågående forskning og utvikling av essensielle deler av et kommunikasjons-system for sporing og gjenfinning av objekter og personer.

Det er foretatt fortløpende utprøving av systemet. Det forventes at markedsføring og salg av produktet vil medføre inntekter som forsvarer resterende balanseføring.

FoU er delt opp i ulike komponenter der hver komponent avskrives lineært over antatt økonomisk levetid. Den økonomiske levetiden varierer opp mot 5 år fra ferdigstilling av komponentene.

Note nr. 6 - Varer

Varebeholdningen i konsernet er vurdert til det laveste av anskaffelseskost og netto salgsverdi.

Org. nr. 879 496 292



DocuSign Envelope ID: 5B4F74FA-EB88-4FD5-B535-68C040C50535

SONITOR IPS HOLDING AS Noter til regnskapet for 2020

Note nr. 7 - Fordringer

Kundefordringene og andre fordringer er oppført til pålydende.

Kundefordringene i konsernet er oppført til pålydende og redusert med en avsetning på kr 2 718 409 for mulige tap, mot tilsvarende kr. 2 791 075 foregående år.

Øvrige fordringer er vurdert til pålydende.

Konsernet har ikke hatt konstaterte tap på fordringer i 2020, tilsvarende som for 2019.

Av selskapets fordringer utgjør kr. 33 842 600 fordringer med forfall over ett år frem i tid. Dette gjelder en konvertibel fordring mot datterselskapet Forkbeard Technologies AS. Det forventes at fordringen vil bli konvertert til egenkapital i datter i 2021.

Det er avtalt 5% årlig rente på lånet. Inntektsførte renter på lånet i 2020 utgjør kr. 1 571 740.

Note nr. 8 - Langsiktig gjeld, pantstillelser og garantier

Konsern:

Pantstillelser og lignende	Gjeld sikret ved pant	Eiendeler stillet som sikkerhet	Balansført verdi pant
Langsiktig gjeld kredittinstitusjoner	425 725	Immaterielle eiendeler Varige driftsmidler Varer Fordringer	30 402 960 929 344 11 092 166 32 693 471
Kemneren	1 852 237	Bankkonto	1 852 684

Konsernet har ikke langsiktig gjeld som forfaller over 5 år frem i tid.

Selskapets øvrige langsiktige gjeld vedrører et konvertibelt lån fra selskapets hovedaksjonær. Långiver har rett til å konvertere lånet til egenkapital i Sonitor IPS Holding AS til markedskurs fratrukket en rabatt på 20%, dog aldri lavere enn pålydende verdi og ikke høyere enn 1,9 pr aksje. Lånet forfaller i sin helhet i 2022.

Det er avtalt 5% årlig rente på lånet. Kostnadsførte renter på lånet i 2020 utgjør kr. 246 802.

Note nr. 9 - Antall aksjer, aksjeeiere, m.v.

Selskapets registrerte aksjekapital er pr. 31.12.2020 på kr 142 283 844, bestående av kun en aksjeklasse. Hver aksje er pålydende kr 1. Vedtektene inneholder ingen stemmerettsbegrensninger.

Selskapets aksjonærer registrert pr 31. desember 2020 er:

	Antall aksjer	Eierandel
Heidenreich Enterprise Ltd	94 929 653	66,88 %
Service Invest AS	7 631 016	5,38 %
Hector I AS	6 665 415	4,70 %
Hathon Holding AS	5 200 599	3,66 %
Johs. Hansen Rederi AS	4 452 000	3,14 %
Fraternitas AS	1 900 000	1,34 %
Aksjonærer med eierandel under 1%	21 158 571	14,91 %
	141 937 254	100,00 %

Org. nr. 879 496 292



DocuSign Envelope ID: 5B4F74FA-EB88-4FD5-B535-68C04DC50535

SONITOR IPS HOLDING AS Noter til regnskapet for 2020

Note nr. 9 - Antall aksjer, aksjeeiere, m.v. forts.

Styremedlemmer og nøkkelpersoner med nærstående har følgende direkte og indirekte eierandeler:

	Antall aksjer	Direkte og indirekte eie
Per Heidenreich	94 929 653	66,88 % Styremedlem
Carl Christian Gilhuus-Moe	1 000 000	0,70 % Styrets leder
Anne Bugge	137 953	0,10 % Administrerende direktør i Sonitor Technologies Inc.
Arne Øyen	72 975	0,05 % Administrerende direktør

Note nr. 10 - Ansatte, godtgjørelser, lån til ansatte, m.v.

Det er ikke utbetalt lønn til administrerende direktør eller honorar til styret i morselskapet i 2020.

Styret i Sonitor IPS Holding AS har utfra vedtak i generalforsamlingen tildelt opsjoner til ansatte, styremedlemmer og nøkkelpersoner i konsernet.

En aksjonær har blitt tildelt rett til å få utstedt 1 000 000 aksjer til utøvelseskurs kr. 5 pr aksje. Dette er knyttet opp til en garanti gitt av aksjonæren mot en garantistillelse på kr. 5 000 000. Det utbetales årlig garantiprovisjon for dette. Rettighetene må utøves innen ett år etter at garantien opphører.

Det er videre gitt tilsagn om 24 265 690 opsjoner til ansatte og nøkkelpersoner som beskrevet i neste avsnitt.

Opsjonene må utøves innen 30. april 2024. For ansatte bortfaller i utgangspunktet retten til å utøve opsjonen hvis opsjonsinnehavers tilknytning til selskapet bringes til opphør. Utøvelseskurs var opprinnelig kr. 3 pr aksje, men er endret til kr. 1,90 pr aksje i 2019, tilsvarende kurs ved siste emisjon. En opsjon gir rett til en aksje.

Av tildelte opsjoner innehar styremedlemmer og nøkkelpersoner følgende antall:

		Antall opsjoner
Arne Øyen	(administrerende direktør)	2 503 118
Anne Bugge	(administrerende direktør Sonitor Technologies Inc.)	2 142 696
Carl Christian Gilhuus-Moe		1 250 000
Hans Thomas Holbye		420 000
Per Fritz Heidenreich		350 000
Per Heidenreich		199 056

Kostnadsført revisjonshonorar i selskapet utgjør kr 75 000. Honorar til revisor for regnskaps- og skattemessig bistand utgjør kr 36 000 og for annen bistand kr 35 000.

Kostnadsført revisjonshonorar i konsernet utgjør kr 370 000. Honorar for regnskapsmessig og skattemessig bistand utgjør kr 82 500 og annen bistand kr 175 000.

Alle beløp er eksklusive merverdiavgift.

Note nr. 11 - Skatt

	Morselskap		Konsern	
	2020	2019	2020	2019
<i>Årets skattekostnad fremkommer slik:</i>				
Betalbar skatt	0	0	(133 627)	298 744
Skattekostnad ordinært resultat	0	0	(133 627)	298 744

Årets skattegrunnlag fremkommer som følger:

	2020	2019
Ordinært resultat før skattekostnad	1 191 470	(7 613 324)
Permanente forskjeller	0	20 721 766
Endring midlertidige forskjeller	(213 279)	(30 755 715)
Endring underskudd til fremføring	978 191	(17 647 273)

Org. nr. 879 496 292



DocuSign Envelope ID: 5B4F74FA-EB88-4FD5-B535-68C040C50535

SONITOR IPS HOLDING AS Noter til regnskapet for 2020

Note nr. 11 - Skatt forts.

Spesifikasjon av grunnlag for utsatt skatt i morselskapet

Forskjeller som utlignes:

	31.12.2020	31.12.2019	Endring
Anleggsmidler	(551 751)	(765 030)	213 279
Sum	(551 751)	(765 030)	213 279
Underskudd til fremføring	(389 776 673)	(390 754 864)	978 191
Grunnlag utsatt skattefordel	(390 328 424)	(391 519 894)	1 191 470
Utsatt skattefordel	(85 872 253)	(86 134 377)	262 123

Alle midlertidige forskjeller kan utlignes, og dette er gjennomført i beregningen av utsatt skatt. Den utsatte skattefordelen er ikke oppført i selskapets balanse.

Note nr. 12 - SkatteFUNN-ordningen

Konsernet har fått godkjent flere prosjekt gjennom SkatteFUNN ordningen. Til sammen har konsernet historisk mottatt kr 35 287 741 fra skatteFUNN. Det er i tillegg beregnet kr. 6 924 000 for 2020. Inntektsføringen skjer i samme takt som kostnadsføringen av forsknings- og utviklingskostnadene.

Note nr. 13 - Egenkapital

Morselskap

	Aksjekapital	Overkurs	Annen innskutt egenkapital	Udekket tap	Sum
Egenkapital pr 31.12.2019	141 937 254	244 765 220	31 336 512	(266 779 667)	151 259 319
Kontantemisjoner	346 590	311 931			658 521
Årets resultat				1 191 470	1 191 470
Egenkapital pr 31.12.2020	142 283 844	245 077 151	31 336 512	(265 588 198)	153 109 309

Konsern

	Aksjekapital	Overkurs	Annen innskutt egenkapital	Udekket tap	Sum
Egenkapital pr 31.12.2019	141 937 254	244 765 220	31 336 512	(304 003 905)	114 035 081
Kontantemisjoner	346 590	311 931			658 521
Årets resultat				(33 150 011)	(33 150 011)
Andre endringer				(203 928)	(203 928)
Egenkapital pr 31.12.2020	142 283 844	245 077 151	31 336 512	(337 357 844)	81 339 663

Fra stiftelsen av selskapet utgjør innbetalt kapital i morselskapet kr 546 022 057. Tidligere års disponering av underskudd har delvis medført reduksjon av bokført innskutt kapital.

Org. nr. 879 496 292



DocuSign Envelope ID: 5B4F74FA-EB88-4FD5-B535-68C040C50535

SONITOR IPS HOLDING AS Noter til regnskapet for 2020

Note nr. 14 - Mellomværende med datterselskap mv.

Morselskapet har følgende fordring på konsernselskaper:	2020	2019
Langsiktig fordring	33 842 600	32 270 860
Kortsiktig fordring	20 771 595	16 788 640
Kortsiktig gjeld	0	(14 800 000)
Netto fordring konsernselskaper	54 614 195	34 259 500

Note nr. 15 - Betinget utfall

Konsernet gjennom konsernselskapet Sonitor Technologies Inc, var pr årsslutt part i en tvist vedrørende patenter. Saken er vurdert kontinuerlig sammen med juridiske rådgivere.

Konsernets vurdering vedrørende denne tvisten, er at de har en god sak, og det er av den grunn ikke satt av noe for mulige tap.

Note nr. 16 - Salgsinntekter

	Morselskap		Konsern	
	2020	2019	2020	2019
<i>Pr. Virksomhetsområde</i>				
Handel	0	17 126 421	76 560 339	83 861 995
Sum	0	17 126 421	76 560 339	83 861 995
<i>Geografisk fordeling</i>				
Norge	0	815 094	5 101 217	7 100 548
Andre land	0	16 311 327	71 459 122	76 761 447
Sum	0	17 126 421	76 560 339	83 861 995

Av total omsetning i konsernet utgjør i overkant av 60% salg til USA.

Org. nr. 879 496 292



Til generalforsamlingen i
Sonitor IPS Holding AS

BHL DA
Elias Smiths vei 24
1337 Sandvika

Org. nr.: 992 768 061

Telefon: 66 85 59 00
E-post: arni@bhl.no
Internett: www.bhl.no

Medlemmer av
Den norske Revisorforening

Ansvarlig revisor:
Arild M. Nyhaug

Uavhengig revisors beretning

Uttalelse om revisjonen av årsregnskapet

Konklusjon

Vi har revidert Sonitor IPS Holding AS sitt årsregnskap som viser et overskudd for selskapsregnskapet på NOK 1 191 470 og et underskudd for konsernregnskapet på NOK 33 150 011. Etter vår mening:

- er årsregnskapet avgitt i samsvar med lov og forskrifter
- gir selskapsregnskapet et rettviseende bilde av den finansielle stillingen til Sonitor IPS Holding AS per 31. desember 2020 og av selskapets resultater og kontantstrømmer for regnskapsåret som ble avsluttet per denne datoen i samsvar med regnskapslovens regler og god regnskapsskikk i Norge.
- gir konsernregnskapet et rettviseende bilde av den finansielle stillingen til konsernet Sonitor IPS Holding AS per 31. desember 2020 og av konsernets resultater og kontantstrømmer for det avsluttede regnskapsåret i samsvar med regnskapslovens regler og god regnskapsskikk i Norge.

Årsregnskapet består av:

- selskapsregnskapet, som består av balanse per 31. desember 2020, resultatregnskap og kontantstrømoppstilling for regnskapsåret avsluttet per denne datoen samt noter, herunder et sammendrag av viktige regnskapsprinsipper, og
- konsernregnskapet som består av balanse per 31. desember 2020, resultatregnskap og kontantstrømoppstilling for regnskapsåret avsluttet per denne datoen samt noter, herunder et sammendrag av viktige regnskapsprinsipper.

Grunnlag for konklusjonen

Vi har gjennomført revisjonen i samsvar med lov, forskrift og god revisjonsskikk i Norge, herunder de internasjonale revisjonsstandardene International Standards on Auditing (ISA-ene). Våre oppgaver og plikter i henhold til disse standardene er beskrevet i avsnittet Revisors oppgaver og plikter ved revisjon av årsregnskapet. Vi er uavhengige av selskapet slik det kreves i lov og forskrift, og har overholdt våre øvrige etiske forpliktelser i samsvar med disse kravene. Etter vår oppfatning er innhentet revisjonsbevis tilstrekkelig og hensiktsmessig som grunnlag for vår konklusjon.

Øvrig informasjon

Ledelsen er ansvarlig for øvrig informasjon. Dette består av årsberetningen, men inkluderer ikke årsregnskapet og revisjonsberetningen. Vår uttalelse om revisjonen av årsregnskapet dekker ikke øvrig informasjon, og vi attesterer ikke den øvrige informasjonen. I forbindelse med revisjonen av årsregnskapet er det vår oppgave å lese øvrig informasjon med det formål å vurdere hvorvidt det foreligger vesentlig inkonsistens mellom øvrig informasjon og årsregnskapet, kunnskap vi har opparbeidet oss under revisjonen, eller hvorvidt den tilsynelatende inneholder vesentlig feilinformasjon. Dersom vi hadde konkludert med at



BHL DA is a member firm of the "Nexia International" network. Nexia International Limited does not deliver services in its own name or otherwise. Nexia International Limited and the member firms of the Nexia International network (including those members which trade under a name which includes the word NEXIA) are not part of a worldwide partnership. Nexia International Limited does not accept any responsibility for the commission of any act, or omission to act by, or the liabilities of, any of its members. Each member firm within the Nexia International network is a separate legal entity. Nexia International Limited does not accept liability for any loss arising from any action taken, or omission, on the basis of the content in this publication or any documentation and external links provided. The trademarks NEXIA INTERNATIONAL, NEXIA and the NEXIA logo are owned by Nexia International Limited and used under licence. References to Nexia or Nexia International are to Nexia International Limited or to the "Nexia International" network of firms, as the context may dictate. For more information, visit www.nexia.com.



den øvrige informasjonen inneholder vesentlig feilinformasjon er vi pålagt å rapportere det. Vi har ingenting å rapportere i så henseende.

Styrets og daglig leders ansvar for årsregnskapet

Styret og daglig leder (ledelsen) er ansvarlig for å utarbeide årsregnskapet i samsvar med lov og forskrifter, herunder for at det gir et rettviseende bilde i samsvar med regnskapslovens regler og god regnskapsskikk i Norge. Ledelsen er også ansvarlig for slik intern kontroll som den finner nødvendig for å kunne utarbeide et årsregnskap som ikke inneholder vesentlig feilinformasjon, verken som følge av misligheter eller feil.

Ved utarbeidelsen av årsregnskapet må ledelsen ta standpunkt til selskapets og konsernets evne til fortsatt drift og opplyse om forhold av betydning for fortsatt drift. Forutsetningen om fortsatt drift skal legges til grunn for årsregnskapet så lenge det ikke er sannsynlig at virksomheten vil bli avviklet.

Revisors oppgaver og plikter ved revisjonen av årsregnskapet

Vårt mål er å oppnå betryggende sikkerhet for at årsregnskapet som helhet ikke inneholder vesentlig feilinformasjon, verken som følge av misligheter eller utilsiktede feil, og å avgi en revisjonsberetning som inneholder vår konklusjon. Betryggende sikkerhet er en høy grad av sikkerhet, men ingen garanti for at en revisjon utført i samsvar med lov, forskrift og god revisjonsskikk i Norge, herunder ISA-ene, alltid vil avdekke vesentlig feilinformasjon som eksisterer. Feilinformasjon kan oppstå som følge av misligheter eller feil. Feilinformasjon blir vurdert som vesentlig dersom den enkeltvis eller samlet med rimelighet kan forventes å påvirke økonomiske beslutninger som brukerne foretar basert på årsregnskapet.

Som del av en revisjon i samsvar med lov, forskrift og god revisjonsskikk i Norge, herunder ISA-ene, utøver vi profesjonelt skjønn og utviser profesjonell skepsis gjennom hele revisjonen. I tillegg:

- identifiserer og anslår vi risikoen for vesentlig feilinformasjon i regnskapet, enten det skyldes misligheter eller utilsiktede feil. Vi utformer og gjennomfører revisjonshandlinger for å håndtere slike risikoer, og innhenter revisjonsbevis som er tilstrekkelig og hensiktsmessig som grunnlag for vår konklusjon. Risikoen for at vesentlig feilinformasjon som følge av misligheter ikke blir avdekket, er høyere enn for feilinformasjon som skyldes utilsiktede feil, siden misligheter kan innebære samarbeid, forfalskning, bevisste utelatelser, feilpresentasjoner eller overstyring av intern kontroll.
- opparbeider vi oss en forståelse av den interne kontroll som er relevant for revisjonen, for å utforme revisjonshandlinger som er hensiktsmessige etter omstendighetene, men ikke for å gi uttrykk for en mening om effektiviteten av selskapets interne kontroll.
- evaluerer vi om de anvendte regnskapsprinsippene er hensiktsmessige og om regnskapsestimaterne og tilhørende noteopplysninger utarbeidet av ledelsen er rimelige.
- konkluderer vi på hensiktsmessigheten av ledelsens bruk av fortsatt drift-forutsetningen ved avleggelsen av årsregnskapet, basert på innhentede revisjonsbevis, og hvorvidt det foreligger vesentlig usikkerhet knyttet til hendelser eller forhold som kan skape tvil av betydning om selskapets evne til fortsatt drift. Dersom vi konkluderer med at det eksisterer vesentlig usikkerhet, kreves det at vi i revisjonsberetningen henleder oppmerksomheten på tilleggsopplysningene i årsregnskapet, eller, dersom slike tilleggsopplysninger ikke er tilstrekkelige, at vi modifiserer vår konklusjon om årsregnskapet og årsberetningen. Våre konklusjoner er basert på revisjonsbevis innhentet inntil datoen for revisjonsberetningen. Etterfølgende hendelser eller forhold kan imidlertid medføre at selskapet ikke fortsetter driften.
- evaluerer vi den samlede presentasjonen, strukturen og innholdet i årsregnskapet, inkludert tilleggsopplysningene, og hvorvidt årsregnskapet gir uttrykk for de underliggende transaksjonene og hendelsene på en måte som gir et rettviseende bilde.
- innhenter vi tilstrekkelig og hensiktsmessig revisjonsbevis vedrørende den finansielle informasjonen til enhetene eller forretningsområdene i konsernet for å kunne gi uttrykk for en mening om det konsoliderte årsregnskapet. Vi er ansvarlige for å lede, følge opp og gjennomføre konsernrevisjonen. Vi alene er ansvarlige for vår revisjonskonklusjon.



Vi kommuniserer med styret blant annet om det planlagte omfanget av revisjonen og til hvilken tid revisjonsarbeidet skal utføres. Vi utveksler også informasjon om forhold av betydning som vi har avdekket i løpet av revisjonen, herunder om eventuelle svakheter av betydning i den interne kontrollen.

Uttalelse om øvrige lovmessige krav

Konklusjon om årsberetningen

Basert på vår revisjon av årsregnskapet som beskrevet ovenfor, mener vi at opplysningene i årsberetningen om årsregnskapet, forutsetningen om fortsatt drift og forslaget til disponering av overskuddet er konsistente med årsregnskapet og i samsvar med lov og forskrifter.

Konklusjon om registrering og dokumentasjon

Basert på vår revisjon av årsregnskapet som beskrevet ovenfor, og kontrollhandlinger vi har funnet nødvendig i henhold til internasjonal standard for attestasjonsoppdrag (ISAE) 3000 «Attestasjonsoppdrag som ikke er revisjon eller forenklet revisorkontroll av historisk finansiell informasjon», mener vi at ledelsen har oppfylt sin plikt til å sørge for ordentlig og oversiktlig registrering og dokumentasjon av selskapets regnskapsopplysninger i samsvar med lov, forskrift og god bokføringsskikk i Norge.

Sandvika, 2. juli 2021

BHL DA

Arild M. Nyhaug
Arild M. Nyhaug
Statsautorisert revisor