



ÅRSREGNSKAPET FOR REGNSKAPSÅRET 2020 - GENERELL INFORMASJON

Enheten

Organisasjonsnummer: 985 878 587
Organisasjonsform: Aksjeselskap
Foretaksnavn: KROKFORS FRITIDSOMRÅDE AS
Forretningsadresse: Fridtjof Nansens gate 29
8622 MO I RANA

Regnskapsår

Årsregnskapets periode: 01.01.2020 - 31.12.2020

Konsern

Morselskap i konsern: Ja
Konsernregnskap lagt ved: Nei

Regnskapsregler

Regler for små foretak benyttet: Ja
Benyttet ved utarbeidelsen av årsregnskapet til selskapet: Regnskapslovens alminnelige regler

Årsregnskapet fastsatt av kompetent organ

Bekreftet av representant for selskapet: Merkantil Consult AS
Dato for fastsettelse av årsregnskapet: 29.06.2021

Grunnlag for avgivelse

År 2020: Årsregnskapet er elektronisk innlevert
År 2019: Tall er hentet fra elektronisk innlevert årsregnskap fra 2020

Det er ikke krav til at årsregnskapet m.v. som sendes til Regnskapsregisteret er undertegnet. Kontrollen på at dette er utført ligger hos revisor/enhetens øverste organ. Sikkerheten ivaretas ved at innsender har rolle/rettighet for innsending av årsregnskapet via Altinn, og ved at det bekreftes at årsregnskapet er fastsatt av kompetent organ.

Brønnøysundregistrene, 30.06.2022



Resultatregnskap

Beløp i: NOK	Note	2020	2019
RESULTATREGNSKAP			
Inntekter			
Annen driftsinntekt		137 322	141 018
Sum inntekter		137 322	141 018
Kostnader			
Annen driftskostnad	2	370 960	89 061
Sum kostnader		370 960	89 061
Driftsresultat		-233 638	51 957
Finansinntekter og finanskostnader			
Inntekt på investering i datterselskap			495 107
Renteinntekt fra foretak i samme konsern			97 255
Annen renteinntekt		3	3
Annen finansinntekt		448	
Sum finansinntekter		452	592 365
Annen rentekostnad		10 872	1 813
Annen finanskostnad		40 077	113 476
Sum finanskostnader		50 949	115 290
Netto finans		-50 497	477 075
Ordinært resultat før skattekostnad	4	-284 136	529 032
Skatt	4	-60 204	116 942
Ordinært resultat etter skattekostnad		-223 932	412 090
Årsresultat	1	-223 932	412 090
Årsresultat etter minoritetsinteresser		-223 932	412 090
Totalresultat		-223 932	412 090
Overføringer og disponeringer			
Avsatt til annen egenkapital			412 090



Resultatregnskap

Beløp i: NOK	Note	2020	2019
Overført fra annen egenkapital		-223 932	
Sum overføringer og disponeringer		-223 932	412 090



Balanse

Beløp i: NOK	Note	2020	2019
BALANSE - EIENDELER			
Anleggsmidler			
Immaterielle eiendeler			
Utsatt skattefordel	4	85 347	25 143
Sum immaterielle eiendeler		85 347	25 143
Finansielle anleggsmidler			
Investering i datterselskap	5	542 896	542 896
Andre langsiktige fordringer		3 623	3 623
Sum finansielle anleggsmidler		546 519	546 519
Sum anleggsmidler		631 866	571 662
Omløpsmidler			
Varer			
Sum varer	7	990 885	973 558
Fordringer			
Kundefordringer	4	65 858	109 945
Andre kortsiktige fordringer	8	2 509 132	2 825 829
Sum fordringer		2 574 990	2 935 774
Bankinnskudd, kontanter og lignende			
Bankinnskudd, kontanter o.l.		29 046	9 395
Sum bankinnskudd, kontanter og lignende		29 046	9 395
Sum omløpsmidler		3 594 922	3 918 727
SUM EIENDELER		4 226 788	4 490 389
BALANSE - EGENKAPITAL OG GJELD			
Egenkapital			
Innskutt egenkapital			
Aksjekapital	3	100 000	100 000



Balanse

Beløp i: NOK	Note	2020	2019
Sum innskutt egenkapital		100 000	100 000
Opptjent egenkapital			
Annen egenkapital		1 568 277	1 792 209
Sum opptjent egenkapital		1 568 277	1 792 209
Sum egenkapital	1	1 668 277	1 892 209
Gjeld			
Langsiktig gjeld			
Annen langsiktig gjeld			
Gjeld til kredittinstitusjoner	6, 7	646 424	690 580
Øvrig langsiktig gjeld	6	1 274 358	1 675 703
Sum annen langsiktig gjeld		1 920 782	2 366 283
Sum langsiktig gjeld		1 920 782	2 366 283
Kortsiktig gjeld			
Leverandørgjeld		266 117	153 499
Annen kortsiktig gjeld	8	371 611	78 398
Sum kortsiktig gjeld		637 728	231 897
Sum gjeld		2 558 510	2 598 180
SUM EGENKAPITAL OG GJELD		4 226 788	4 490 389



Brønnøysundregistrene

ÅRSREGNSKAP FOR REGNSKAPSÅRET 2020 - GENERELL INFORMASJON

Journalnummer: 2021 587073

Enheten

Organisasjonsnummer: 985 878 587
Organisasjonsform: Aksjeselskap
Foretaksnavn: KROKFORS FRITIDSOMRÅDE AS
Forretningsadresse: Fridtjof Nansens gate 29
8622 MO I RANA

Regnskapsår

Årsregnskapets periode: 01.01.2020 - 31.12.2020

Konsern

Morselskap i konsern: Ja
Konsernregnskap lagt ved: Nei

Regnskapsregler

Regler for små foretak benyttet: Ja
Benyttet ved utarbeidelsen av
årsregnskapet til selskapet: Regnskapslovens alminnelige regler

Årsregnskapet fastsatt av kompetent organ

Bekreftet av representant for selskapet: Merkantil Consult AS
Dato for fastsettelse av årsregnskapet: 29.06.2021

Revisjon

Selskapet har besluttet at årsregnskapet
ikke skal revideres: Ja
Årsregnskapet er utarbeidet av ekstern
autorisert regnskapsfører: Ja

Grunnlag for avgivelse

År 2020: Årsregnskap er elektronisk innlevert.
År 2019: Tall er hentet fra elektronisk innlevert årsregnskap fra 2020.

Det er ikke krav til at årsregnskapet m.v. som sendes til Regnskapsregisteret er undertegnet. Kontrollen på at dette er utført ligger hos revisor/enhetens øverste organ. Sikkerheten ivaretas ved at innsender har rolle/rettighet for innsending av årsregnskapet via Altinn, og ved at det bekreftes at årsregnskapet er fastsatt av kompetent organ.

Brønnøysundregistrene, 22.07.2021



Organisasjonsnr: 985 878 587
KROKFORS FRITIDSOMRÅDE AS

RESULTATREGNSKAP

Beløp i: NOK	Note	2020	2019
RESULTATREGNSKAP			
Inntekter			
Annen driftsinntekt		137 322	141 018
Sum inntekter		137 322	141 018
Kostnader			
Annen driftskostnad	2	370 960	89 061
Sum kostnader		370 960	89 061
Driftsresultat		-233 638	51 957
Finansinntekter og finanskostnader			
Inntekt på investering i datterselskap			495 107
Renteinntekt fra foretak i samme konsern			97 255
Annen renteinntekt		3	3
Annen finansinntekt		448	
Sum finansinntekter		452	592 365
Annen rentekostnad		10 872	1 813
Annen finanskostnad		40 077	113 476
Sum finanskostnader		50 949	115 290
Netto finans		-50 497	477 075
Ordinært resultat før skattekostnad	4	-284 136	529 032
Skatt	4	-60 204	116 942
Ordinært resultat etter skattekostnad		-223 932	412 090
Årsresultat	1	-223 932	412 090
Årsresultat etter minoritetsinteresser		-223 932	412 090
Totalresultat		-223 932	412 090
Overføringer og disponeringer			
Avsatt til annen egenkapital			412 090
Overført fra annen egenkapital		-223 932	
Sum overføringer og disponeringer		-223 932	412 090



Organisasjonsnr: 985 878 587
KROKFORS FRITIDSOMRÅDE AS

BALANSE

Beløp i: NOK	Note	2020	2019
BALANSE - EIENDELER			
Anleggsmidler			
Immaterielle eiendeler			
Utsatt skattefordel	4	85 347	25 143
Sum immaterielle eiendeler		85 347	25 143
Finansielle anleggsmidler			
Investering i datterselskap	5	542 896	542 896
Andre langsiktige fordringer		3 623	3 623
Sum finansielle anleggsmidler		546 519	546 519
Sum anleggsmidler		631 866	571 662
Omløpsmidler			
Varer			
Sum varer	7	990 885	973 558
Fordringer			
Kundefordringer	4	65 858	109 945
Andre kortsiktige fordringer	8	2 509 132	2 825 829
Sum fordringer		2 574 990	2 935 774
Bankinnskudd, kontanter og lignende			
Bankinnskudd, kontanter o. l.		29 046	9 395
Sum bankinnskudd, kontanter og lignende		29 046	9 395
Sum omløpsmidler		3 594 922	3 918 727
SUM EIENDELER		4 226 788	4 490 389
BALANSE - EGENKAPITAL OG GJELD			
Egenkapital			
Innskutt egenkapital			
Aksjekapital	3	100 000	100 000
Sum innskutt egenkapital		100 000	100 000
Opptjent egenkapital			
Annen egenkapital		1 568 277	1 792 209
Sum opptjent egenkapital		1 568 277	1 792 209



Sum egenkapital	1	1 668 277	1 892 209
Gjeld			
Langsiktig gjeld			
Annen langsiktig gjeld			
Gjeld til			
kredittinstitusjoner	6, 7	646 424	690 580
Øvrig langsiktig gjeld	6	1 274 358	1 675 703
Sum annen langsiktig gjeld		1 920 782	2 366 283
Sum langsiktig gjeld		1 920 782	2 366 283
Kortsiktig gjeld			
Leverandørgjeld		266 117	153 499
Annen kortsiktig gjeld	8	371 611	78 398
Sum kortsiktig gjeld		637 728	231 897
Sum gjeld		2 558 510	2 598 180
SUM EGENKAPITAL OG GJELD		4 226 788	4 490 389



Organisasjonsnr: 985 878 587
KROKFORS FRITIDSOMRÅDE AS

NOTEOPPLYSNINGER - SELSKAP - alle poster oppgitt i hele tall

Note
2

Antall årsverk i regnskapsåret

Virksomheten har hatt følgende antall årsverk:
0.00



Krokfors Fritidsområde AS

Org.nr. 985 878 587

Årsoppgjør 2020

Resultatregnskap
Balanse
Noter

Utarbeidet av:
Merkantil Consult AS
Pb. 1408
8602 MO I RANA
Org. nr. 985 081 719



RESULTATREGNSKAP

KROKFORS FRITIDSOMRÅDE AS

DRIFTSINNEKTER OG DRIFTSKOSTNADER	Note	2020	2019
Annen driftsinntekt		137 322	141 018
Sum driftsinntekter		137 322	141 018
Annen driftskostnad	2	370 960	89 061
Sum driftskostnader		370 960	89 061
Driftsresultat		-233 638	51 957
FINANSINNEKTER OG FINANSKOSTNADER			
Inntekt på investering i datterselskap		0	495 107
Renteinntekt fra foretak i samme konsern		0	97 255
Annen renteinntekt		3	3
Annen finansinntekt		448	0
Annen rentekostnad		10 872	1 813
Annen finanskostnad		40 077	113 476
Resultat av finansposter		-50 497	477 075
Resultat før skatt	4	-284 136	529 032
Skatt	4	-60 204	116 942
Resultat		-223 932	412 090
Årsresultat	1	-223 932	412 090
OVERFØRINGER			
Avsatt til annen egenkapital		0	412 090
Overført fra annen egenkapital		223 932	0
Sum overføringer		-223 932	412 090




BALANSE

KROKFORS FRITIDSOMRÅDE AS


EIENDELER	Note	2020	2019
ANLEGGSMIDLER			
IMMATERIELLE EIENDELER			
Utsatt skattefordel	4	85 347	25 143
Sum immaterielle eiendeler		85 347	25 143
FINANSIELLE ANLEGGSMIDLER			
Investeringer i datterselskap	5	542 896	542 896
Andre langsiktige fordringer		3 623	3 623
Sum finansielle anleggsmidler		546 519	546 519
Sum anleggsmidler		631 866	571 662
OMLØPSMIDLER			
Lager av varer og annen beholdning	7	990 885	973 558
FORDRINGER			
Kundefordringer	4	65 858	109 945
Andre kortsiktige fordringer	8	2 509 132	2 825 829
Sum fordringer		2 574 990	2 935 774
Bankinnskudd, kontanter o.l.		29 046	9 395
Sum omløpsmidler		3 594 922	3 918 727
Sum eiendeler		4 226 788	4 490 389

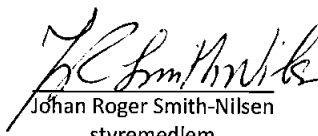
**BALANSE****KROKFORS FRITIDSOMRÅDE AS**

EGENKAPITAL OG GJELD	Note	2020	2019
INNSKUTT EGENKAPITAL			
Aksjekapital	3	100 000	100 000
Sum innskutt egenkapital		100 000	100 000
OPPTJENT EGENKAPITAL			
Annen egenkapital		1 568 277	1 792 209
Sum opptjent egenkapital		1 568 277	1 792 209
Sum egenkapital	1	1 668 277	1 892 209
GJELD			
ANNEN LANGSIKTIG GJELD			
Gjeld til kredittinstitusjoner	6, 7	646 424	690 580
Øvrig langsiktig gjeld	6	1 274 358	1 675 703
Sum annen langsiktig gjeld		1 920 782	2 366 283
KORTSIKTIG GJELD			
Leverandørgjeld		266 117	153 499
Annen kortsiktig gjeld	8	371 611	78 398
Sum kortsiktig gjeld		637 728	231 897
Sum gjeld		2 558 510	2 598 180
Sum egenkapital og gjeld		4 226 788	4 490 389


Espen Høiland
styreleder

Mo i Rana 29/6-21
Styret i Krokfors Fritidsområde AS


Eivind Tverå
styremedlem/daglig leder


Johan Roger Smith-Nilsen
styremedlem



Regnskapsprinsipper

Årsregnskapet er satt opp i samsvar med regnskapsloven og NRS 8 - God regnskapsskikk for små foretak.

DRIFTSINNTEKTER

Inntektsføring ved salg av varer skjer på leveringstidspunktet. Tjenester inntektsføres etter hvert som de leveres.

SKATT

Skattekostnaden i resultatregnskapet omfatter både periodens betalbare skatt og endring i utsatt skatt. Utsatt skatt er beregnet med 22 % på grunnlag av de midlertidige forskjeller som eksisterer mellom regnskapsmessige og skattemessige verdier, samt ligningsmessig underskudd til fremføring ved utgangen av regnskapsåret. Skatteøkende og skattereduserende midlertidige forskjeller som reverserer eller kan reverseres i samme periode er utlignet og nettoført.

KLASSIFISERING OG VURDERING AV OMLØPSMIDLER

Omløpsmidler og kortsiktig gjeld omfatter normalt poster som forfaller til betaling innen ett år etter balansedagen, samt poster som knytter seg til varekretsløpet. Omløpsmidler vurderes til laveste verdi av anskaffelseskost og virkelig verdi.

AKSJER I DATTERSELSKAP

Datterselskap vurderes etter kostmetoden i selskapsregnskapet. Investeringen er vurdert til anskaffelseskost for aksjene med mindre nedskrivning har vært nødvendig. Det er foretatt nedskrivning til virkelig verdi når verdifall skyldes årsaker som ikke kan forventes å være forbigående og det må anses nødvendig etter god regnskapsskikk. Nedskrivninger er reversert når grunnlaget for nedskrivning ikke lenger er til stede.

Utbytte, konsernbidrag og andre utdelinger fra datterselskap er inntektsført samme år som det er avsatt i givers regnskap. Overstiger utbytte / konsernbidraget andelen av opptjent resultat etter anskaffelsestidspunktet, representerer den overskytende del tilbakebetaling av investert kapital, og utdelingene er fratrukket investeringens verdi i balansen til morselskapet.

VARER

Varer er vurdert til det laveste av anskaffelseskost og netto salgsverdi.

FORDRINGER

Kundefordringer og andre fordringer oppføres til pålydende etter fradrag for avsetning til forventet tap. Avsetning til tap gjøres på grunnlag av en individuell vurdering av de enkelte fordringene.

Note 1 Egenkapital

	Aksjekapital	Annen egenkapital	Sum egenkapital
Pr 01.01.2020	100 000	1 792 209	1 892 209
Årets resultat		-223 932	-223 932
Pr 31.12.2020	100 000	1 568 277	1 668 277



Note 2 Lønnskostnader, antall ansatte, godtgjørelser, lån til ansatte m.m.

Selskapet har ingen ansatte. Det er ikke betalt ut honorarer til styret i 2020.

PENSJONSFORPLIKTELSER

Selskapet er ikke pliktig til å ha tjenstepensjonsordning etter lov om obligatorisk tjenstepensjon.

Revisor

Selskapet har valgt bort revisjon.

Kostnadsført revisjonshonorar for 2020 utgjør kr 0.

I tillegg kommer honorar for andre tjenester med kr 0.

Note 3 Aksjonærer

AKSJEKAPITALEN I KROKFORS FRITIDSOMRÅDE AS PR. 31.12 BESTÅR AV:

	Antall	Pålydende	Bokført
Ordinære aksjer	100	1 000,0	100 000
Sum	100		100 000

EIERSTRUKTUR

De største aksjonærene i % pr. 31.12 var:

	Ordinære	Eierandel	Stemmeandel
Eiendomsselskapet Ranheim AS	34	34,0	34,0
Eivind Tverå	33	33,0	33,0
Johan Roger Smith-Nilsen	33	33,0	33,0
Totalt antall aksjer	100	100,0	100,0

AKSJER OG OPSJONER EIET AV MEDLEMMER I STYRET OG DAGLIG LEDER:

Navn	Verv	Ordinære
Johan Roger Smith-Nilsen	styremedlem	33
Eivind Tverå	styremedlem/daglig leder	33
Totalt antall aksjer		66

Note 4 Skatt

Årets skattekostnad	2020	2019
Resultatført skatt på ordinært resultat:		
Betalbar skatt	0	2 997
Endring i utsatt skattefordel	-60 204	113 945
Skattekostnad ordinært resultat	-60 204	116 942
Skattepliktig inntekt:		
Ordinært resultat før skatt	-284 136	529 032
Permanente forskjeller	10 479	2 528
Endring i midlertidige forskjeller	5 393	-10 074
Avgitt konsernbidrag	0	-13 624
Anvendelse av fremførbart underskudd	0	-507 862
Skattepliktig inntekt	-268 263	0



Betalbar skatt i balansen:

Betalbar skatt på årets resultat	0	-105 926
Betalbar skatt på avgitt konsernbidrag	0	-2 997
Betalbar skatt på mottatt konsernbidrag	0	108 924
Sum betalbar skatt i balansen	0	0

Skatteeffekten av midlertidige forskjeller og underskudd til fremføring som har gitt opphav til utsatt skatt og utsatte skattefordeler, spesifisert på typer av midlertidige forskjeller

	2020	2019	Endring
Varebeholdning	17 327	0	-17 327
Fordringer	-137 005	-114 285	22 720
Sum	-119 677	-114 284	5 393
Akkumulert fremførbart underskudd	-268 263	0	268 263
Grunnlag for utsatt skattefordel	-387 941	-114 284	273 656
Utsatt skattefordel (22 %)	-85 347	-25 143	60 204

Note 5 Aksjer og andeler i andre foretak m.v.

	Eierandel	Anskaffelses- kost	Balansført verdi	Lignings verdi
Tekos Invest AS	100 %	420 789	420 789	0
Hemavan City AS	100 %	92 107	92 107	0
Eiendomsaga AS	100 %	30 000	30 000	0
Sum	100 %	542 896	542 896	0

Note 6 Annen langsiktig gjeld

Gjeld som forfaller mer enn fem år etter regnskapsårets slutt:	2020	2019
Gjeld til kredittinstitusjoner	-646 424	-690 580
Øvrig langsiktig gjeld	-1 274 358	-1 565 831
Sum annen langsiktig gjeld	-1 920 782	-2 256 411



Note 7 Pantstillelser og garantier

	31.12.2020	31.12.2019
Pantsikret gjeld, pantstillelser og garantier		
Langsiktig gjeld til kredittinstitusjoner	-646 424	-690 580
Sum	-646 424	-690 580
Regnskapsført verdi av pantsikrede eiendeler		
Fast eiendom Saga 39	898 094	0
Sum	898 094	0

Note 8 Mellomværende med selskap i samme konsern

	2020	2019
Fordringer		
Andre kortsiktige fordringer konsern	2 463 482	2 771 176
Sum	2 463 482	2 771 176
Gjeld		
Annen kortsiktig gjeld konsern	-352 225	-75 731
Sum	-352 225	-75 731