



ÅRSREGNSKAPET FOR REGNSKAPSÅRET 2023 - GENERELL INFORMASJON

Enheten

Organisasjonsnummer: 985 933 162
Organisasjonsform: Aksjeselskap
Foretaksnavn: MUSTAD NÆRINGSPARK AS
Forretningsadresse: Raufossvegen 40
2821 GJØVIK

Regnskapsår

Årsregnskapets periode: 01.01.2023 - 31.12.2023

Konsern

Morselskap i konsern: Nei

Regnskapsregler

Regler for små foretak benyttet: Ja
Benyttet ved utarbeidelsen av årsregnskapet til selskapet: Regnskapslovens alminnelige regler

Årsregnskapet fastsatt av kompetent organ

Bekreftet av representant for selskapet: BDO AS
Dato for fastsettelse av årsregnskapet: 30.05.2024

Grunnlag for avgivelse

År 2023: Årsregnskapet er elektronisk innlevert
År 2022: Tall er hentet fra elektronisk innlevert årsregnskap fra 2023

Det er ikke krav til at årsregnskapet m.v. som sendes til Regnskapsregisteret er undertegnet. Kontrollen på at dette er utført ligger hos revisor/enhetens øverste organ. Sikkerheten ivaretas ved at innsender har rolle/rettighet for innsending av årsregnskapet via Altinn, og ved at det bekreftes at årsregnskapet er fastsatt av kompetent organ.

Brønnøysundregistrene, 22.07.2025



Resultatregnskap

Beløp i: NOK	Note	2023	2022
RESULTATREGNSKAP			
Inntekter			
Salgsinntekt		35 137 880	45 523 145
Annen driftsinntekt			23 186
Sum inntekter		35 137 880	45 546 332
Kostnader			
Varekostnad		1 896 252	2 757 838
Lønnskostnad	1	9 723 271	9 403 025
Avskrivning av driftsmidler og immaterielle eiendeler	2	48 572	48 572
Annen driftskostnad		22 021 457	34 161 872
Sum kostnader		33 689 552	46 371 307
Driftsresultat		1 448 329	-824 976
Finansinntekter og finanskostnader			
Annen renteinntekt		284 014	312
Annen finansinntekt		3 380	3 555
Sum finansinntekter		287 394	3 867
Annen rentekostnad		-5 474	27 645
Sum finanskostnader		-5 474	27 645
Netto finans		292 868	-23 778
Ordinært resultat før skattekostnad		1 741 197	-848 754
Skattekostnad på resultat	3	390 956	-177 528
Ordinært resultat etter skattekostnad		1 350 241	-671 226
Årsresultat		1 350 241	-671 226
Årsresultat etter minoritetsinteresser		1 350 241	-671 226
Totalresultat		1 350 241	-671 226
Overføringer og disponeringer			



Resultatregnskap

Beløp i: NOK	Note	2023	2022
Ordinært utbytte	4		
Avgitt konsernbidrag		1 401 942	
Udekket tap		-51 701	-529 458
Overført annen egenkapital	4		-141 768
Sum overføringer og disponeringer		1 350 241	-671 226



Balanse

Beløp i: NOK	Note	2023	2022
BALANSE - EIENDELER			
Anleggsmidler			
Immaterielle eiendeler			
Utsatt skattefordel	3	78 345	73 882
Sum immaterielle eiendeler		78 345	73 882
Varige driftsmidler			
Tomter, bygninger o.a. fast eiendom	2, 5		
Maskiner og anlegg	2, 5		
Skip og flytende installasjoner	2, 5		
Driftsløsøre, inventar o.a. utstyr	2, 5	173 333	221 905
Sum varige driftsmidler		173 333	221 905
Sum anleggsmidler		251 678	295 787
Omløpsmidler			
Varer			
Varer	5		
Fordringer			
Kundefordringer	5	338 675	257 887
Kundefordringer konsernselskap	6		710 221
Andre kortsiktige fordringer		978 153	5 185 726
Fordringer konsernselskap	6	3 148 447	953 944
Sum fordringer		4 465 275	7 107 778
Bankinnskudd, kontanter og lignende			
Bankinnskudd, kontanter o.l.	7	12 405 874	5 265 179
Sum bankinnskudd, kontanter og lignende		12 405 874	5 265 179
Sum omløpsmidler		16 871 149	12 372 957
SUM EIENDELER		17 122 827	12 668 745

BALANSE - EGENKAPITAL OG GJELD



Balanse

Beløp i: NOK	Note	2023	2022
Egenkapital			
Innskutt egenkapital			
Aksjekapital	4, 8	201 000	201 000
Beholdning av egne aksjer	4, 8		
Overkurs	4		
Annen innskutt egenkapital	4	103 224	154 926
Sum innskutt egenkapital		304 224	355 926
Annen egenkapital	4		
Udekket tap	4		
Sum egenkapital		304 224	355 926
Gjeld			
Langsiktig gjeld			
Pensjonsforpliktelser	1		
Utsatt skatt	3		
Annen langsiktig gjeld			
Gjeld til kredittinstitusjoner	5		
Sum langsiktig gjeld		0	0
Kortsiktig gjeld			
Gjeld til kredittinstitusjoner	5		
Leverandørgjeld		3 872 030	3 743 626
Betalbar skatt	3		
Skyldig offentlige avgifter	9	1 377 001	1 556 109
Leverandørgjeld konsernselskap	6	6 688	
Gjeld konsernselskap	6	2 227 186	279 919
Forskudd fra kunder			1 658 368
Annen kortsiktig gjeld		9 335 699	5 074 797
Sum kortsiktig gjeld		16 818 603	12 312 819
Sum gjeld		16 818 603	12 312 819
SUM EGENKAPITAL OG GJELD		17 122 827	12 668 745



Brønnøysundregistrene

ÅRSREGNSKAP FOR REGNSKAPSÅRET 2023 - GENERELL INFORMASJON

Journalnummer: 2024 621418

Enheten

Organisasjonsnummer: 985 933 162
Organisasjonsform: Aksjeselskap
Foretaksnavn: MUSTAD NÆRINGS-PARK AS
Forretningsadresse: Raufossvegen 40
2821 GJØVIK

Regnskapsår

Årsregnskapets periode: 01.01.2023 - 31.12.2023

Konsern

Morselskap i konsern: Nei

Regnskapsregler

Regler for små foretak benyttet: Ja
Benyttet ved utarbeidelsen av
årsregnskapet til selskapet: Regnskapslovens alminnelige regler

Årsregnskapet fastsatt av kompetent organ

Bekreftet av representant for selskapet: BDO AS
Dato for fastsettelse av årsregnskapet: 30.05.2024

Grunnlag for avgivelse

År 2023: Årsregnskap er elektronisk innlevert.
År 2022: Tall er hentet fra elektronisk innlevert årsregnskap fra 2023.

Det er ikke krav til at årsregnskapet m.v. som sendes til Regnskapsregisteret er undertegnet. Kontrollen på at dette er utført ligger hos revisor/enhetens øverste organ. Sikkerheten ivaretas ved at innsender har rolle/rettighet for innsending av årsregnskapet via Altinn, og ved at det bekreftes at årsregnskapet er fastsatt av kompetent organ.

Brønnøysundregistrene, 13.07.2024



Organisasjonsnr: 985 933 162
MUSTAD NÆRINGS-PARK AS

RESULTATREGNSKAP

Beløp i: NOK	Note	2023	2022
RESULTATREGNSKAP			
Inntekter			
Salgsinntekt		35 137 880	45 523 145
Annen driftsinntekt			23 186
Sum inntekter		35 137 880	45 546 332
Kostnader			
Varekostnad		1 896 252	2 757 838
Lønnskostnad	1	9 723 271	9 403 025
Avskrivning av driftsmidler og immaterielle eiendeler	2	48 572	48 572
Annen driftskostnad		22 021 457	34 161 872
Sum kostnader		33 689 552	46 371 307
Driftsresultat		1 448 329	-824 976
Finansinntekter og finanskostnader			
Annen renteinntekt		284 014	312
Annen finansinntekt		3 380	3 555
Sum finansinntekter		287 394	3 867
Annen rentekostnad		-5 474	27 645
Sum finanskostnader		-5 474	27 645
Netto finans		292 868	-23 778
Ordinært resultat før skattekostnad			
Skattekostnad på resultat	3	1 741 197	-848 754
Ordinært resultat etter skattekostnad		390 956	-177 528
Årsresultat		1 350 241	-671 226
Årsresultat etter minoritetsinteresser		1 350 241	-671 226
Totalresultat		1 350 241	-671 226
Overføringer og disponeringer			
Ordinært utbytte	4		
Avgitt konsernbidrag		1 401 942	
Udekket tap		-51 701	-529 458
Overført annen egenkapital	4		-141 768
Sum overføringer og disponeringer		1 350 241	-671 226





Organisasjonsnr: 985 933 162
MUSTAD NÆRINGSARK AS

BALANSE

Beløp i: NOK	Note	2023	2022
--------------	------	------	------

BALANSE - EIENDELER

Anleggsmidler

Immaterielle eiendeler

Utsatt skattefordel	3	78 345	73 882
Sum immaterielle eiendeler		78 345	73 882

Varige driftsmidler

Tomter, bygninger o.a.

fast eiendom 2, 5

Maskiner og anlegg 2, 5

Skip og flytende

installasjoner 2, 5

Driftsløsøre, inventar o.

a. utstyr 2, 5

Sum varige driftsmidler		173 333	221 905
--------------------------------	--	----------------	----------------

Sum anleggsmidler		251 678	295 787
--------------------------	--	----------------	----------------

Omløpsmidler

Varer

Varer 5

Fordringer

Kundefordringer	5	338 675	257 887
-----------------	---	---------	---------

Kundefordringer			710 221
-----------------	--	--	---------

konsernselskap	6		
----------------	---	--	--

Andre kortsiktige			
-------------------	--	--	--

fordringer		978 153	5 185 726
------------	--	---------	-----------

Fordringer konsernselskap	6	3 148 447	953 944
---------------------------	---	-----------	---------

Sum fordringer		4 465 275	7 107 778
-----------------------	--	------------------	------------------

Bankinnskudd, kontanter

og lignende

Bankinnskudd, kontanter o.			
----------------------------	--	--	--

l.	7	12 405 874	5 265 179
----	---	------------	-----------

Sum bankinnskudd,			
--------------------------	--	--	--

kontanter og lignende		12 405 874	5 265 179
------------------------------	--	-------------------	------------------

Sum omløpsmidler		16 871 149	12 372 957
-------------------------	--	-------------------	-------------------

SUM EIENDELER		17 122 827	12 668 745
----------------------	--	-------------------	-------------------

BALANSE - EGENKAPITAL OG GJELD

Egenkapital

Innskutt egenkapital

Aksjekapital	4, 8	201 000	201 000
--------------	------	---------	---------



Beholdning av egne aksjer	4, 8		
Overkurs	4		
Annen innskutt egenkapital	4	103 224	154 926
Sum innskutt egenkapital		304 224	355 926
Annen egenkapital	4		
Udekket tap	4		
Sum egenkapital		304 224	355 926
Gjeld			
Langsiktig gjeld			
Pensjonsforpliktelser	1		
Utsatt skatt	3		
Annen langsiktig gjeld			
Gjeld til kredittinstitusjoner	5		
Sum langsiktig gjeld		0	0
Kortsiktig gjeld			
Gjeld til kredittinstitusjoner	5		
Leverandørgjeld		3 872 030	3 743 626
Betalbar skatt	3		
Skyldig offentlige avgifter	9	1 377 001	1 556 109
Leverandørgjeld konsernselskap	6	6 688	
Gjeld konsernselskap	6	2 227 186	279 919
Forskudd fra kunder			1 658 368
Annen kortsiktig gjeld		9 335 699	5 074 797
Sum kortsiktig gjeld		16 818 603	12 312 819
Sum gjeld		16 818 603	12 312 819
SUM EGENKAPITAL OG GJELD		17 122 827	12 668 745



Organisasjonsnr: 985 933 162
MUSTAD NÆRINGS PARK AS

NOTEOPPLYSNINGER - SELSKAP - alle poster oppgitt i hele tall

Note

Antall årsverk i regnskapsåret
11.00

Sum Beløp

Balanseført verdi 31.12. Varige driftsmidler Immaterielle eiend.

Konsernregnskap

Morselskapet sitt navn

Forretningskontor for morselskapet

Begrunnelse for at datterselskap er utelatt fra konsolideringen

Samlet beløp - tilknyttet selskap Årets Fjorårets

Samlet beløp - foretak i samme konsern Årets Fjorårets

Samlet beløp - foretak i samme konsern Årets Fjorårets

Samlet beløp - felles kontrollert virksomhet Årets Fjorårets

Pantstillelse Beløp

Beholdning av egne aksjer Antall Pålydende Andel av aksjek.



Mustad Næringspark AS

12. juni 2024

***År 2024, den 12. juni, ble det avholdt ordinær
generalforsamling i Mustad Næringspark AS***

For selskapets eneste aksjonær, O. Mustad & Søn Eiendom AS, møtte styret i O. Mustad & Søn Eiendom AS med Hans Holth Mustad, Anne Marie Laakso og Terje Solheim.

Generalforsamlingen ble ledet av styrets formann.

Terje Solheim ble valgt til å undertegne protokoll sammen med møteleder.

Man vedtok lovlig innkallelse.

Til behandling forelå:

1. Årsberetning og regnskap 2023

Styrets beretning og regnskap for 2023 ble gjennomgått, og revisors beretning ble opplest. Årsoppgjøret ble godkjent.

Regnskapet for 2023 viser et resultat etter skatt på kr 1.350.241 som etter styrets forslag ble besluttet anvendt således:

Konsernbidrag	Kr	1.401.942
Til annen egenkapital	Kr	0
Til udekket tap	Kr	51.701
S u m	Kr	<u>1.350.241</u>

2. Godtgjørelse til revisor

Revisors honorar for 2023 ble fastsatt til kr 98.049,- hvorav 68.574,- var ordinær revisjon.

3. Godtgjørelse til styrets medlemmer

Styregodtgjørelse totalt kr 160.000,- for 2023.

4. Valg av aksjonærvalgte styremedlemmer

Ingen styremedlemmer på valg.

Protokollen ble opplest.

Generalforsamlingen hevet.

Hans Holth Mustad
Styreleder

Terje Solheim
Styremedlem



Årsberetning 2023

Mustad Næringspark AS

Virksomhetens art

Mustad Næringspark AS eies 100% av O. Mustad & Søn Eiendom A.S.

Hovedvirksomheten er å levere infrastrukturtenester til leietakere i konsernet O. Mustad & Søn Eiendom. Selskapet driver også serveringsvirksomhet/utleie på Brusveen Gård.

Redegjørelse for årsregnskapet og selskapets fremtidige utvikling

Etter styrets oppfatning gir årsregnskapet en tilfredsstillende beskrivelse av selskapets stilling ved årsskiftet. Årsregnskapet er avlagt under forutsetning om fortsatt drift.

Selskapet hadde driftsinntekter på 35,1 mill. kr i 2023. Dette er 10,4 mill. lavere enn i 2022. Den store reduksjonen skyldes i all hovedsak lavere priser på energi.

Det er levert infrastrukturtenester og andre ytelser til nye leietakere gjennom året i 2023. Dette vil bidra til å sikre omsetningen og å styrke selskapets stilling.

Selskapets finansielle stilling er tilfredsstillende.

Arbeidsmiljø

Arbeidsmiljøet i selskapet anses som godt. Selskapet sysselsatte 10 årsverk i 2023. Arbeidet i samarbeidsfora har vært drevet etter gjeldende lover og regler. Sykefraværet har vært 8,7 %. Vi har i 2023 ikke hatt personskader med fravær.

Likestilling.

Av 10 årsverk utgjør menn 80 % og kvinner 20 %. Det er en kvinnelig leder i selskapet. Alle ansatte har fastlønn, der det ikke skilles på kjønn. Det er individuell lønnsfastsettelse, med prinsippet om lik lønn for likt arbeid/ansvar. Normalarbeidstiden er 37,5 t/u for menn og kvinner. Styret består av 2 menn og 1 kvinne.

Ytre miljø

Selskapet har ikke utslipp som forurenser det ytre miljø.

Forskning og utvikling

Selskapet driver ingen forsknings- og utviklingsaktivitet.

Resultat

Selskapet viser et ordinært resultat før skattekostnad på 1,741 mill. kr. Etter årsavslutningen har det ikke intruffet spesielle forhold som påvirker regnskapet.

Finansiell risiko

Selskapet har ikke langsiktig gjeld, og har ikke vesentlig finansiell risiko.


Årsdisposisjon av resultat:


Mustad Næringspark AS viser et overskudd etter skattekostnad på 1,350 TNOK.

	(1000 kr)
Til annen egenkapital	0
Konsernbidrag	1.401.942
Til udekket tap	51.701
S u m	1.350.241

Det forventes et positivt resultat fra selskapets virksomhet i år 2024. Styret vil takke de ansatte for god innsats og godt samarbeid i 2023.

Gjøvik, 28. mai 2024
i styret for **Mustad Næringspark AS**


Anne Marie Laakso
Styremedlem


Hans Holth Mustad
Styreleder


Terje Solheim
Styremedlem



Årsregnskap 2023

Mustad Næringspark AS

Resultat
Balanse
Noter

Org.nr.: 985 933 162



Resultatregnskap Mustad Næringspark AS

	Note	2023	2022
Driftsinntekter og driftskostnader			
Salgsinntekt		35 137 880	45 523 145
Annen driftsinntekt		0	23 186
Sum driftsinnteker		35 137 880	45 546 332
Varekostnad			
Varekostnad		1 896 252	2 757 838
Lønnskostnad	1	9 723 271	9 403 025
Avskrivning av driftsmidler og immaterielle eiendeler	2	48 572	48 572
Annen driftskostnad		22 021 457	34 161 872
Sum driftskostnader		33 689 552	46 371 307
Driftsresultat		1 448 329	-824 976
Finansinntekter og finanskostnader			
Annen renteinntekt		284 014	312
Annen finansinntekt		3 380	3 555
Annen rentekostnad		-5 474	27 645
Resultat av finansposter		292 868	-23 778
Ordinær resultat før skattekostnad		1 741 197	-848 754
Skattekostnad på resultat	3	390 956	-177 528
Årsresultat		1 350 241	-671 226
Overføringer			
Avsatt konsernbidrag		1 401 942	0
Overført annen egenkapital	4	0	-141 768
Overført til udekket tap		51 701	529 458
Sum overføringer		1 350 241	-671 226



Balanse Mustad Næringspark AS

	Note	2023	2022
Eiendeler			
Anleggsmidler			
Immaterielle eiendeler			
Utsatt skattefordel	3	78 345	73 882
Sum immaterielle eiendeler		<u>78 345</u>	<u>73 882</u>
Varige driftsmidler			
Driftsløsøre, inventar o.a. utstyr	2, 5	173 333	221 905
Sum varige driftsmidler		<u>173 333</u>	<u>221 905</u>
Sum anleggsmidler		<u>251 678</u>	<u>295 787</u>
Omløpsmidler			
Fordringer			
Kundefordringer	5	338 675	257 887
Kundefordringer konsernselskap	6	0	710 221
Andre kortsiktige fordringer		978 153	5 185 726
Fordringer konsernselskap	6	3 148 447	953 944
Sum fordringer		<u>4 465 275</u>	<u>7 107 778</u>
Bankinnskudd, kontanter og lignende			
Bankinnskudd, kontanter o.l.	7	12 405 874	5 265 179
Sum bankinnskudd, kontanter og lignende		<u>12 405 874</u>	<u>5 265 179</u>
Sum omløpsmidler		<u>16 871 149</u>	<u>12 372 957</u>
Sum eiendeler		<u>17 122 827</u>	<u>12 668 745</u>





Balanse


Mustad Næringspark AS


	Note	2023	2022
Egenkapital og gjeld			
Egenkapital			
Innskutt egenkapital			
Aksjekapital	4, 8	201 000	201 000
Annen innskutt egenkapital	4	103 224	154 926
Sum innskutt egenkapital		304 224	355 926
Opptjent egenkapital			
Sum egenkapital		304 224	355 926
Gjeld			
Avsetning for forpliktelser			
Kortsiktig gjeld			
Leverandørgjeld		3 872 030	3 743 626
Leverandørgjeld konsernselskap	6	6 688	0
Skyldig offentlige avgifter	9	1 377 001	1 556 109
Gjeld konsernselskap	6	2 227 186	279 919
Forskudd fra kunder		0	1 658 368
Annen kortsiktig gjeld		9 335 699	5 074 797
Sum kortsiktig gjeld		16 818 603	12 312 819
Sum gjeld		16 818 603	12 312 819
Sum egenkapital og gjeld		17 122 827	12 668 745

Styret i Mustad Næringspark AS


Hans Holth Mustad
styreleder


Anne Marie Aalstad Laakso
styremedlem


Terje Solheim
styremedlem


Henning Jørgentvedt
daglig leder



Noter 2023

Regnskapsprinsipper

Årsregnskapet er satt opp i samsvar med regnskapsloven og NRS 8 - God regnskapsskikk for små foretak.

Driftsinntekter

Inntektsføring ved salg av varer skjer på leveringstidspunktet. Tjenester inntektsføres etter hvert som de leveres.

Skatt

Skattekostnaden i resultatregnskapet omfatter både periodens betalbare skatt og endring i utsatt skatt. Utsatt skatt er beregnet med 22 % på grunnlag av de midlertidige forskjeller som eksisterer mellom regnskapsmessige og skattemessige verdier, samt ligningsmessig underskudd til fremføring ved utgangen av regnskapsåret. Skatteøkende og skattereduserende midlertidige forskjeller som reverserer eller kan reverseres i samme periode er utlignet og nettoført.

Klassifisering og vurdering av anleggsmidler

Anleggsmidler omfatter eiendeler bestemt til varig eie og bruk. Anleggsmidler er vurdert til anskaffelseskost. Varige driftsmidler balanseføres og avskrives over driftsmidlets økonomiske levetid. Varige driftsmidler nedskrives til virkelige verdi ved verdifall som forventes ikke å være forbigående. Nedskrivningen reverseres når grunnlaget for nedskrivningen ikke lenger er til stede.

Klassifisering og vurdering av omløpsmidler

Omløpsmidler og kortsiktig gjeld omfatter normalt poster som forfaller til betaling innen ett år etter balansedagen, samt poster som knytter seg til varekretsløpet. Omløpsmidler vurderes til laveste verdi av anskaffelseskost og virkelig verdi.

Fordringer

Kundefordringer og andre fordringer oppføres til pålydende etter fradrag for avsetning til forventet tap. Avsetning til tap gjøres på grunnlag av en individuell vurdering av de enkelte fordringene.

Note 1 Lønnskostnader, antall ansatte, godtgjørelser, lån til ansatte m

<u>Lønnskostnader</u>	<u>2023</u>	<u>2022</u>
Lønninger	7 889 999	7 714 480
Arbeidsgiveravgift	1 247 261	1 192 480
Pensjonskostnader	562 930	489 299
Andre ytelser	23 081	6 765
Sum	9 723 271	9 403 025

Gjennomsnittlig antall årsverk sysselsatt i regnskapsåret

	11	11
--	----	----

Lån, sikkerhetsstillelser m.v.

Det er ikke gitt lån/sikkerhetsstillelse til daglig leder, styrets leder eller andre nærstående parter.



Noter 2023

Note 2 Anleggsmidler

	Driftsløsøre, inventar ol.	Sum
Anskaffelseskost pr. 01.01.23	1 162 332	1 162 332
= Anskaffelseskost 31.12.23	1 162 332	1 162 332
Av- og nedskrivninger pr. 01.01.23	940 427	940 427
+ Årets ordinære avskrivninger	48 572	48 572
= Av- og nedskrivninger pr. 31.12.23	988 999	988 999
Bokført verdi 01.01.23	221 905	221 905
- Årets avskrivning og nedskrivning	48 572	48 572
= Bokført verdi 31.12.23	173 333	173 333

Note 3 Skatt

Årets skattekostnad	2023	2022
Resultatført skatt på ordinært resultat:		
Betalbar skatt	395 419	0
Endring i utsatt skattefordel	-4 463	-177 528
Skattekostnad ordinært resultat	390 956	-177 528
Skattepliktig inntekt:		
Resultat før skatt	1 741 197	-848 754
Permanente forskjeller	35 876	41 807
Endring i midlertidige forskjeller	20 289	-70 467
Mottatt konsernbidrag	0	877 415
Avgitt konsernbidrag	-1 797 361	0
Skattepliktig inntekt	0	0
Betalbar skatt i balansen:		
Betalbar skatt på årets resultat	395 419	-193 031
Betalbar skatt på avgitt konsernbidrag	-395 419	0
Betalbar skatt på mottatt konsernbidrag	0	193 031
Sum betalbar skatt i balansen	0	0

Skatteeffekten av midlertidige forskjeller som har gitt opphav til utsatt skatt og utsatte skattefordeler, spesifisert på typer av midlertidige forskjeller

	2023	2022	Endring
Varige driftsmidler	60 200	80 488	20 289
Avsetninger mv	-416 315	-416 315	0
Sum	-356 115	-335 827	20 289
Grunnlag for utsatt skattefordel	-356 115	-335 827	20 289
Utsatt skattefordel (22 %)	-78 345	-73 882	4 463



Noter 2023

Note 4 Egenkapital

	Aksjekapital	Annen egenkapital	Sum egenkapital
Pr. 01.01	201 000	154 926	355 926
Avgitt konsernbidrag		-1 401 942	-1 401 942
Årets resultat		1 350 241	1 350 241
Pr 31.12	201 000	103 224	304 224

Note 5 Fordringer, gjeld, pantstillelser og garantier m.v

	2023	2022
Fordringer med forfall senere enn ett år	0	0
Langsiktig gjeld med forfall senere enn fem år	0	0
Gjeld som er sikret ved pant o.l.	2023	2022
Gjeld til kredittinstitusjoner	0	0

Note 6 Mellomværende med selskap i samme konsern

	2023	2022
Fordringer		
Kundefordringer konsern	0	710 221
Andre kortsiktige fordringer konsern	3 148 447	953 944
Sum	3 148 447	1 664 165
Gjeld		
Leverandørgjeld innen konsern	6 688	0
Annen kortsiktig gjeld konsern	2 227 186	279 919
Sum	2 233 874	279 919

Note 7 Bankinnskudd

Innestående midler på skattetrekkkonto (bundne midler) er på kr 364 783.



Noter 2023

Note 8 Aksjonærer

Aksjekapitalen i Mustad Næringspark AS pr. 31.12 består av:

	Antall	Pålydende	Bokført
Ordinære aksjer	1 500	134,0	201 000
Sum	1 500		201 000

Eierstruktur

De største aksjonærene i % pr. 31.12 var:

	Ordinære	Eierandel	Stemmeandel
O Mustad & Søn Eiendom AS	1 500	100,0	100,0

Selskapet inngår i konsernregnskapet til Leica Invest AS med forretningskontor i Oslo kommune.

Note 9 Avsetning MVA

Det er gjennomført korreksjoner av inngående MVA på fellesanskaffelser.

Rettelsen er kostnadsført i 2022 med kr 833 493

I 2023 er avsetningen redusert til kr 671 724 etter korreksjon av inn- og utgående MVA i serveringsvirksomheten.



BDO AS
Tordenskjoldsgt. 13-15
2821 Gjøvik

Uavhengig revisors beretning

Til generalforsamlingen i Mustad Næringspark AS

Konklusjon

Vi har revidert årsregnskapet til Mustad Næringspark AS.

Årsregnskapet består av:

- Balanse per 31. desember 2023
- Resultatregnskap for 2023
- Noter til årsregnskapet, herunder et sammendrag av viktige regnskapsprinsipper.

Etter vår mening:

- Oppfyller årsregnskapet gjeldende lovkrav, og
- Gir årsregnskapet et rettviseende bilde av selskapets finansielle stilling per 31. desember 2023 og av dets resultater for regnskapsåret avsluttet per denne datoen i samsvar med regnskapslovens regler og god regnskapsskikk i Norge.

Grunnlag for konklusjonen

Vi har gjennomført revisjonen i samsvar med International Standards on Auditing (ISA-ene). Våre oppgaver og plikter i henhold til disse standardene er beskrevet nedenfor under Revisors oppgaver og plikter ved revisjonen av årsregnskapet. Vi er uavhengige av selskapet i samsvar med kravene i relevante lover og forskrifter i Norge og International Code of Ethics for Professional Accountants (inkludert internasjonale uavhengighetsstandarder) utstedt av International Ethics Standards Board for Accountants (IESBA-reglene), og vi har overholdt våre øvrige etiske forpliktelser i samsvar med disse kravene. Innhentet revisjonsbevis er etter vår vurdering tilstrekkelig og hensiktsmessig som grunnlag for vår konklusjon.

Styret og daglig leders ansvar for årsregnskapet

Styret og daglig leder (ledelsen) er ansvarlig for å utarbeide årsregnskapet og for at det gir et rettviseende bilde i samsvar med regnskapslovens regler og god regnskapsskikk i Norge. Ledelsen er også ansvarlig for slik intern kontroll som den finner nødvendig for å kunne utarbeide et årsregnskap som ikke inneholder vesentlig feilinformasjon, verken som følge av misligheter eller utilsiktede feil.

Ved utarbeidelsen av årsregnskapet må ledelsen ta standpunkt til selskapets evne til fortsatt drift og opplyse om forhold av betydning for fortsatt drift. Forutsetningen om fortsatt drift skal legges til grunn for årsregnskapet så lenge det ikke er sannsynlig at virksomheten vil bli avviklet.

Revisors oppgaver og plikter ved revisjonen av årsregnskapet

Vårt mål er å oppnå betryggende sikkerhet for at årsregnskapet som helhet ikke inneholder vesentlig feilinformasjon, verken som følge av misligheter eller utilsiktede feil, og å avgi en revisjonsberetning som inneholder vår konklusjon. Betryggende sikkerhet er en høy grad av sikkerhet, men ingen garanti for at en revisjon utført i samsvar med ISA-ene, alltid vil avdekke vesentlig feilinformasjon. Feilinformasjon kan oppstå som følge av misligheter eller utilsiktede feil. Feilinformasjon er å anse som vesentlig dersom den enkeltvis eller samlet med rimelighet kan forventes å påvirke de økonomiske beslutningene som brukerne foretar på grunnlag av årsregnskapet.



For videre beskrivelse av revisors oppgaver og plikter vises det til:
<https://revisorforeningen.no/revisjonsberetninger>

BDO AS

Kristen Elstad
statsautorisert revisor
(elektronisk signert)

Penneo Dokumentnøkkel: 7UC00-107X1-80U6J-Z7YHL-SUD2Q-EFMEM



PENNEO

Signaturene i dette dokumentet er juridisk bindende. Dokument signert med "Penneo™ - sikker digital signatur". De signerende parter sin identitet er registrert, og er listet nedenfor.

"Med min signatur bekrefter jeg alle datoer og innholdet i dette dokument."

Elstad, Kristen

Partner

På vegne av: BDO AS

Serienummer: no_bankid:9578-5995-4-262183

IP: 188.95.xxx.xxx

2024-07-02 13:34:19 UTC



Penneo Dokumentnøkkel: 7UC00-107X1-80U6J-Z7YHL-SUDJQ-EFEMEM

Dokumentet er signert digitalt, med **Penneo.com**. Alle digitale signatur-data i dokumentet er sikret og validert av den datamaskin-utregnede hash-verdien av det opprinnelige dokument. Dokumentet er låst og tids-stemplet med et sertifikat fra en betrodd tredjepart. All kryptografisk bevis er integrert i denne PDF, for fremtidig validering (hvis nødvendig).

Hvordan bekrefter at dette dokumentet er originalen?

Dokumentet er beskyttet av ett Adobe CDS sertifikat. Når du åpner dokumentet i

Adobe Reader, skal du kunne se at dokumentet er sertifisert av **Penneo e-signature service <penneo@penneo.com>**. Dette garanterer at innholdet i dokumentet ikke har blitt endret.

Det er lett å kontrollere de kryptografiske beviser som er lokalisert inne i dokumentet, med Penneo validator - <https://penneo.com/validator>