



ÅRSREGNSKAPET FOR REGNSKAPSÅRET 2021 - GENERELL INFORMASJON

Enheten

Organisasjonsnummer: 987 098 724
Organisasjonsform: Aksjeselskap
Foretaksnavn: GJØLSTAD GÅRD AS
Forretningsadresse: Vestre Solørveg 880
2219 BRANDVAL

Regnskapsår

Årsregnskapets periode: 01.01.2021 - 31.12.2021

Konsern

Morselskap i konsern: Nei

Regnskapsregler

Regler for små foretak benyttet: Ja
Benyttet ved utarbeidelsen av årsregnskapet til selskapet: Regnskapslovens alminnelige regler

Årsregnskapet fastsatt av kompetent organ

Bekreftet av representant for selskapet: Erlend Inselseth Røhnebæk
Dato for fastsettelse av årsregnskapet: 08.06.2022

Grunnlag for avgivelse

År 2021: Årsregnskapet er elektronisk innlevert
År 2020: Tall er hentet fra elektronisk innlevert årsregnskap fra 2021

Det er ikke krav til at årsregnskapet m.v. som sendes til Regnskapsregisteret er undertegnet. Kontrollen på at dette er utført ligger hos revisor/enhetens øverste organ. Sikkerheten ivaretas ved at innsender har rolle/rettighet for innsending av årsregnskapet via Altinn, og ved at det bekreftes at årsregnskapet er fastsatt av kompetent organ.

Brønnøysundregistrene, 27.05.2023



Resultatregnskap

Beløp i: NOK	Note	2021	2020
RESULTATREGNSKAP			
Inntekter			
Salgsinntekt		12 603 961	9 630 747
Annen driftsinntekt		628 136	801 937
Sum inntekter		13 232 097	10 432 684
Kostnader			
Endring i beholdning av varer under tilvirkning og ferdig tilvirkede varer	2	4 899 079	842 833
Varekostnad	2	5 102 525	6 819 174
Lønnskostnad	3	1 372 568	1 611 331
Avskrivning av driftsmidler	4	400 480	351 505
Annen driftskostnad	3, 5	1 228 154	1 750 335
Sum kostnader		13 002 806	11 375 177
Driftsresultat		229 291	-942 494
Finansinntekter og finanskostnader			
Annen renteinntekt			3 943
Annen finansinntekt		10 283	9 771
Sum finansinntekter		10 283	13 714
Annen rentekostnad		325 702	418 987
Annen finanskostnad		28 671	13 393
Sum finanskostnader		354 372	432 380
Netto finans		-344 090	-418 666
Ordinært resultat før skattekostnad		-114 799	-1 361 160
Skattekostnad på ordinært resultat	6	-24 543	-299 151
Ordinært resultat etter skattekostnad		-90 256	-1 062 009
Årsresultat		-90 256	-1 062 009
Årsresultat etter minoritetsinteresser		-90 255	-1 062 009



Resultatregnskap

Beløp i: NOK	Note	2021	2020
Totalresultat		-90 255	-1 062 009
Overføringer og disponeringer			
Overført fra annen egenkapital	7	-90 256	-1 062 009
Sum overføringer og disponeringer		-90 256	-1 062 009



Balanse

Beløp i: NOK	Note	2021	2020
BALANSE - EIENDELER			
Anleggsmidler			
Immaterielle eiendeler			
Varige driftsmidler			
Maskiner og anlegg	4, 8	1 809 256	2 120 182
Driftsløsøre, inventar o.a. utstyr	4, 8	45 275	134 829
Sum varige driftsmidler		1 854 532	2 255 012
Sum anleggsmidler		1 854 532	2 255 012
Omløpsmidler			
Varer			
Sum varer	2, 8	3 479 252	8 378 331
Fordringer			
Kundefordringer	5, 8	1 586 317	1 416 640
Andre kortsiktige fordringer	3, 6	217 402	487 272
Sum fordringer		1 803 719	1 903 912
Bankinnskudd, kontanter og lignende			
Bankinnskudd, kontanter o.l.	9	83 420	124 604
Sum bankinnskudd, kontanter og lignende		83 420	124 604
Sum omløpsmidler		5 366 390	10 406 847
SUM EIENDELER		7 220 922	12 661 859
BALANSE - EGENKAPITAL OG GJELD			
Egenkapital			
Innskutt egenkapital			
Aksjekapital	7, 10	1 500 000	1 500 000
Sum innskutt egenkapital		1 500 000	1 500 000



Balanse

Beløp i: NOK	Note	2021	2020
Opptjent egenkapital			
Annen egenkapital	7, 11	865 565	955 820
Udisponert resultat			
Sum opptjent egenkapital		865 565	955 820
Sum egenkapital		2 365 565	2 455 820
Gjeld			
Langsiktig gjeld			
Utsatt skatt	6	53 375	77 918
Sum avsetninger for forpliktelser		53 375	77 918
Annen langsiktig gjeld			
Gjeld til kredittinstitusjoner	8	1 067 876	1 435 060
Sum annen langsiktig gjeld		1 067 876	1 435 060
Sum langsiktig gjeld		1 121 251	1 512 978
Kortsiktig gjeld			
Gjeld til kredittinstitusjoner	8	2 639 434	6 881 094
Leverandørgjeld		214 286	1 065 209
Betalbar skatt	6		
Skyldig offentlige avgifter		611 232	456 466
Annen kortsiktig gjeld		269 155	290 291
Sum kortsiktig gjeld		3 734 107	8 693 060
Sum gjeld		4 855 357	10 206 038
SUM EGENKAPITAL OG GJELD		7 220 922	12 661 859



Brønnøysundregistrene

ÅRSREGNSKAP FOR REGNSKAPSÅRET 2021 - GENERELL INFORMASJON

Journalnummer: 2022 612834

Enheten

Organisasjonsnummer: 987 098 724
Organisasjonsform: Aksjeselskap
Foretaksnavn: GJØLSTAD GÅRD AS
Forretningsadresse: Vestre Solørveg 880
2219 BRANDVAL

Regnskapsår

Årsregnskapets periode: 01.01.2021 - 31.12.2021

Konsern

Morselskap i konsern: Nei

Regnskapsregler

Regler for små foretak benyttet: Ja
Benyttet ved utarbeidelsen av
årsregnskapet til selskapet: Regnskapslovens alminnelige regler

Årsregnskapet fastsatt av kompetent organ

Bekreftet av representant for selskapet: Erlend Inselseth Røhnebak
Dato for fastsettelse av årsregnskapet: 08.06.2022

Revisjon

Årsregnskapet er utarbeidet av ekstern
autorisert regnskapsfører: Ja
Ekstern autorisert regnskapsfører har i
løpet av regnskapsåret bistått ved den
løpende regnskapsføringen eller utført
andre tjenester for selskapet enn å
utarbeide årsregnskapet: Ja

Grunnlag for avgivelse

År 2021: Årsregnskap er elektronisk innlevert.
År 2020: Tall er hentet fra elektronisk innlevert årsregnskap fra 2021.

Det er ikke krav til at årsregnskapet m.v. som sendes til Regnskapsregisteret er undertegnet. Kontrollen på at dette er utført ligger hos revisor/enhetens øverste organ. Sikkerheten ivaretas ved at innsender har rolle/rettighet for innsending av årsregnskapet via Altinn, og ved at det bekreftes at årsregnskapet er fastsatt av kompetent organ.

Brønnøysundregistrene, 09.07.2022

Brønnøysundregistrene
Postadresse: Postboks 900, 8910 Brønnøysund
Telefon: 75 00 75 00
E-post: firmapost@brreg.no Internett: www.brreg.no
Organisasjonsnummer: 974 760 673



Organisasjonsnr: 987 098 724
GJØLSTAD GÅRD AS

RESULTATREGNSKAP

Beløp i: NOK	Note	2021	2020
RESULTATREGNSKAP			
Inntekter			
Salgsinntekt		12 603 961	9 630 747
Annen driftsinntekt		628 136	801 937
Sum inntekter		13 232 097	10 432 684
Kostnader			
Endring i beholdning av varer under tilvirkning og ferdig tilvirkede varer	2	4 899 079	842 833
Varekostnad	2	5 102 525	6 819 174
Lønnskostnad	3	1 372 568	1 611 331
Avskrivning av driftsmidler	4	400 480	351 505
Annen driftskostnad	3, 5	1 228 154	1 750 335
Sum kostnader		13 002 806	11 375 177
Driftsresultat		229 291	-942 494
Finansinntekter og finanskostnader			
Annen renteinntekt			3 943
Annen finansinntekt		10 283	9 771
Sum finansinntekter		10 283	13 714
Annen rentekostnad		325 702	418 987
Annen finanskostnad		28 671	13 393
Sum finanskostnader		354 372	432 380
Netto finans		-344 090	-418 666
Ordinært resultat før skattekostnad			
Skattekostnad på ordinært resultat	6	-24 543	-299 151
Ordinært resultat etter skattekostnad		-90 256	-1 062 009
Årsresultat		-90 256	-1 062 009
Årsresultat etter minoritetsinteresser		-90 255	-1 062 009
Totalresultat		-90 255	-1 062 009
Overføringer og disponeringer			
Overført fra annen egenkapital	7	-90 256	-1 062 009
Sum overføringer og disponeringer		-90 256	-1 062 009





Organisasjonsnr: 987 098 724
GJØLSTAD GÅRD AS


BALANSE


Beløp i: NOK	Note	2021	2020
BALANSE - EIENDELER			
Anleggsmidler			
Immaterielle eiendeler			
Varige driftsmidler			
Maskiner og anlegg			
	4, 8	1 809 256	2 120 182
Driftsløsøre, inventar o. a. utstyr			
	4, 8	45 275	134 829
Sum varige driftsmidler		1 854 532	2 255 012
Sum anleggsmidler		1 854 532	2 255 012
Omløpsmidler			
Varer			
Sum varer	2, 8	3 479 252	8 378 331
Fordringer			
Kundefordringer	5, 8	1 586 317	1 416 640
Andre kortsiktige fordringer	3, 6	217 402	487 272
Sum fordringer		1 803 719	1 903 912
Bankinnskudd, kontanter og lignende			
Bankinnskudd, kontanter o. l.	9	83 420	124 604
Sum bankinnskudd, kontanter og lignende		83 420	124 604
Sum omløpsmidler		5 366 390	10 406 847
SUM EIENDELER		7 220 922	12 661 859
BALANSE - EGENKAPITAL OG GJELD			
Egenkapital			
Innskutt egenkapital			
Aksjekapital	7, 10	1 500 000	1 500 000
Sum innskutt egenkapital		1 500 000	1 500 000
Opptjent egenkapital			
Annen egenkapital	7, 11	865 565	955 820
Udisponert resultat			
Sum opptjent egenkapital		865 565	955 820
Sum egenkapital		2 365 565	2 455 820




Gjeld			
Langsiktig gjeld			
Utsatt skatt	6	53 375	77 918
Sum avsetninger for forpliktelseser		53 375	77 918
Annen langsiktig gjeld			
Gjeld til			
kredittinstitusjoner	8	1 067 876	1 435 060
Sum annen langsiktig gjeld		1 067 876	1 435 060
Sum langsiktig gjeld		1 121 251	1 512 978
Kortsiktig gjeld			
Gjeld til			
kredittinstitusjoner	8	2 639 434	6 881 094
Leverandørgjeld		214 286	1 065 209
Betalbar skatt	6		
Skyldig offentlige avgifter		611 232	456 466
Annen kortsiktig gjeld		269 155	290 291
Sum kortsiktig gjeld		3 734 107	8 693 060
Sum gjeld		4 855 357	10 206 038
SUM EGENKAPITAL OG GJELD		7 220 922	12 661 859



 BankID Signing
Erlend Inselseth Røhnebak
2022-06-16

 BankID Signing
Guri Elisabeth Gjølstad Røhne
2022-06-18

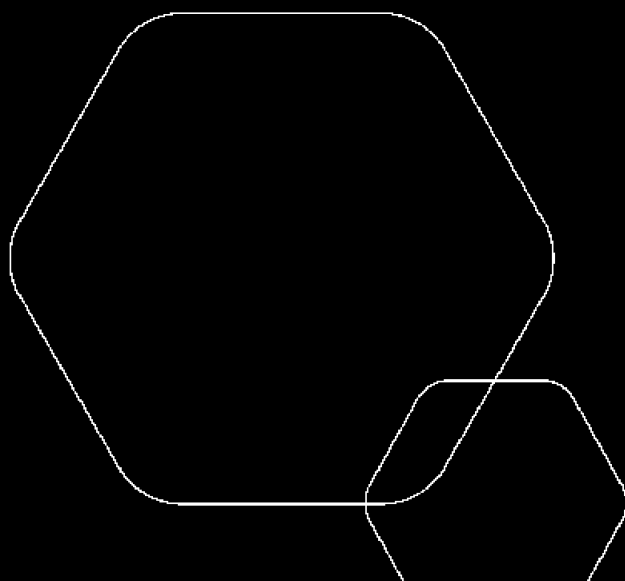
 BankID Signing
Kjell Morten Herud
2022-06-20



Årsregnskap 2021

Gjølstad Gård AS

Resultatregnskap
Balanse
Noter til regnskapet



Org.nr.: 987 098 724



BankID Signing
Erlend Inselseth Røhnebak
2022-06-16

BankID Signing
Guri Elisabeth Gjølstad Røhne
2022-06-18


BankID Signing
Kjell Morten Herud
2022-06-20


RESULTATREGNSKAP


GJØLSTAD GÅRD AS

DRIFTSINNEKTER OG DRIFTSKOSTNADER	Note	2021	2020
Salgsinntekt		12 603 961	9 630 747
Annen driftsinntekt		628 136	801 937
Sum driftsinntekter		13 232 097	10 432 684
Varekostnad	2	5 102 525	6 819 174
End. beh. varer u.tilv. og ferdigvarer	2	4 899 079	842 833
Lønnskostnad	3	1 372 568	1 611 331
Avskrivning av driftsmidler	4	400 480	351 505
Annen driftskostnad	3, 5	1 228 154	1 750 335
Sum driftskostnader		13 002 806	11 375 177
Driftsresultat		229 291	-942 494
FINANSINNEKTER OG FINANSKOSTNADER			
Annen renteinntekt		0	3 943
Annen finansinntekt		10 283	9 771
Annen rentekostnad		325 702	418 987
Annen finanskostnad		28 671	13 393
Resultat av finansposter		-344 090	-418 666
Ordinært resultat før skattekostnad		-114 799	-1 361 160
Skattekostnad på ordinært resultat	6	-24 543	-299 151
Ordinært resultat		-90 256	-1 062 009
Årsresultat		-90 256	-1 062 009
OVERFØRINGER			
Overført fra annen egenkapital	7	-90 256	-1 062 009
Sum overføringer		-90 256	-1 062 009



 BankID Signing
Erlend Inselseth Røhnebak
2022-06-16

 BankID Signing
Guri Elisabeth Gjølstad Røhne
2022-06-18

 BankID Signing
Kjell Morten Herud
2022-06-20

BALANSE			
GJØLSTAD GÅRD AS			
EIENDELER	Note	2021	2020
ANLEGGSMIDLER			
VARIGE DRIFTSMIDLER			
Maskiner og anlegg	4, 8	1 809 256	2 120 182
Driftsløsøre, inventar o.a. utstyr	4, 8	45 275	134 829
Sum varige driftsmidler		1 854 532	2 255 012
Sum anleggsmidler		1 854 532	2 255 012
OMLØPSMIDLER			
Lager av varer og annen beholdning	2, 8	3 479 252	8 378 331
FORDRINGER			
Kundefordringer	5, 8	1 586 317	1 416 640
Andre kortsiktige fordringer	3, 6	217 402	487 272
Sum fordringer		1 803 719	1 903 912
Bankinnskudd, kontanter o.l.	9	83 420	124 604
Sum omløpsmidler		5 366 390	10 406 847
Sum eiendeler		7 220 922	12 661 859



BankID Signing
Erlend Inseth Røhnebæk
2022-06-16

BankID Signing
Guri Elisabeth Gjølstad Røhne
2022-06-18

BankID Signing
Kjell Morten Herud
2022-06-20

BALANSE

GJØLSTAD GÅRD AS

EGENKAPITAL OG GJELD	Note	2021	2020
EGENKAPITAL			
INNSKUTT EGENKAPITAL			
Aksjekapital	7, 10	1 500 000	1 500 000
Sum innskutt egenkapital		1 500 000	1 500 000
OPPTJENT EGENKAPITAL			
Annen egenkapital	7, 11	865 565	955 820
Sum opptjent egenkapital		865 565	955 820
Sum egenkapital		2 365 565	2 455 820
GJELD			
AVSETNING FOR FORPLIKTELSE			
Utsatt skatt	6	53 375	77 918
Sum avsetning for forpliktelser		53 375	77 918
ANNEN LANGSIKTIG GJELD			
Gjeld til kredittinstitusjoner	8	1 067 876	1 435 060
Sum annen langsiktig gjeld		1 067 876	1 435 060
KORTSIKTIG GJELD			
Gjeld til kredittinstitusjoner	8	2 639 434	6 881 094
Leverandørgjeld		214 286	1 065 209
Skyldig offentlige avgifter		611 232	456 466
Annen kortsiktig gjeld		269 155	290 291
Sum kortsiktig gjeld		3 734 107	8 693 060
Sum gjeld		4 855 357	10 206 038
Sum egenkapital og gjeld		7 220 922	12 661 859

Brandval, 03.06.2022
Styret i Gjølstad Gård AS

Kjell Morten Herud
Styreleder

Guri Elisabeth Gjølstad Røhnebæk
Styremedlem

Erlend Inseth Røhnebæk
Styremedlem/daglig leder



Note 1 Regnskapsprinsipper



Årsregnskapet er satt opp i samsvar med regnskapsloven og NRS 8 - God regnskapsskikk fo

DRIFTSINNTEKTER

Inntektsføring ved salg av varer skjer på leveringstidspunktet. Tjenester inntektsføres etter hvert som de leveres.

SKATT

Skattekostnaden i resultatregnskapet omfatter både periodens betalbare skatt og endring i utsatt skatt. Utsatt skatt er beregnet med 22 % på grunnlag av de midlertidige forskjeller som eksisterer mellom regnskapsmessige og skattemessige verdier, samt ligningsmessig underskudd til fremføring ved utgangen av regnskapsåret. Skatteøkende og skattereduserende midlertidige forskjeller som reverserer eller kan reverseres i samme periode er utlignet og nettoført.

KLASSIFISERING OG VURDERING AV ANLEGGSMIDLER

Anleggsmidler omfatter eiendeler bestemt til varig eie og bruk. Anleggsmidler er vurdert til anskaffelseskost. Varige driftsmidler balanseføres og avskrives over driftsmidlets økonomiske levetid. Avskrivningsperioden for fast eiendom anskaffet etter 2009 er dekomponert i en del som gjelder råbygget og en del som gjelder faste tekniske installasjoner. Varige driftsmidler nedskrives til gjenvinnbart beløp ved verdifall som forventes ikke å være forbigående. Gjenvinnbart beløp er det høyeste av netto salgsverdi og verdi i bruk. Verdi i bruk er nåverdi av fremtidige kontantstrømmer knyttet til eiendelen. Nedskrivningen reverseres når grunnlaget for nedskrivningen ikke lenger er til stede.

KLASSIFISERING OG VURDERING AV OMLØPSMIDLER

Omløpsmidler og kortsiktig gjeld omfatter normalt poster som forfaller til betaling innen ett år etter balansedagen, samt poster som knytter seg til varekretsløpet. Omløpsmidler vurderes til laveste verdi av anskaffelseskost og virkelig verdi.

VARER

Varer er vurdert til det laveste av anskaffelseskost og netto salgsverdi.

FORDRINGER

Kundefordringer og andre fordringer oppføres til pålydende etter fradrag for avsetning til forventet tap. Avsetning til tap gjøres på grunnlag av en individuell vurdering av de enkelte fordringene.

Note 2 Varer

	2021	2020
Råvarer	3 140 685	5 951 555
Egentilvirkede ferdigvarer	338 567	2 426 776
Sum netto varelager	3 479 252	8 378 331


Varekostnad


	2021	2020
Innkjøp av råmaterialer og fremmedytelse	5 102 525	6 819 174
Beholdningsendring varelager	4 899 079	842 833
Sum	10 001 604	7 662 007




Note 3 Lønnskostnader og ytelser, godtgjørelser til daglig leder, styret og revisor

Lønnskostnader	2021	
Lønninger	1 197 379	
Arbeidsgiveravgift	134 411	141 555
Pensjonskostnader	27 525	35 248
Andre ytelser	13 253	2 075
Sum	1 372 568	1 611 331

 BankID Signing
Erlend Inseth Røhnebak
2022-06-16

 BankID Signing
Guri Elisabeth Gjølstad Røhne
2022-06-18

 BankID Signing
Kjell Morten Herud
2022-06-20

Selskapet har i 2021 sysselsatt 3 årsverk.

PENSJONSFORPLIKTELSER

Selskapet er pliktig til å ha tjenestepensjonsordning etter lov om obligatorisk tjenestepensjon. Selskapets pensjonsordning tilfredsstiller kravene i denne lov.

Ytelser til ledende personer	Daglig leder	Styret
Lønn	240 334	56 000
Pensjonskostnader	4 872	0
Annen godtgjørelse	314	0
Sum	245 520	56 000

GJELD TIL DAGLIG LEDER

Selskapet hadde pr 31.12.2021 en gjeld til daglig leder på kr 898.

REVISOR

Kostnadsført revisjonshonorar for 2021 utgjør kr 45 700. I tillegg kommer honorar for andre tjenester med kr 9 800.


Note 4 Anleggsmidler


	Maskiner og anlegg	Driftsløsøre, inventar ol.	Lastebiler, varebiler mv.	Sum
Anskaffelseskost pr. 01.01.21	2 651 695	71 807	375 961	3 099 464
= Anskaffelseskost 31.12.21	2 651 695	71 807	375 961	3 099 464
Akkumulerte avskrivninger 31.12.21	842 439	52 565	349 928	1 244 932
= Bokført verdi 31.12.21	1 809 256	19 242	26 033	1 854 532
Årets ordinære avskrivninger	310 926	14 362	75 192	400 480
Økonomisk levetid	5-10 år	5 år	5 år	




Note 5 Kundefordringer

	2021	
Kundefordringer til pålydende	1 606 204	
Avsetning til tap	-19 887	0
Balansført verdi av kundefordringer 31.12	1 586 317	1 416 640
Endring i avsetning til tap	19 887	-11 900
Sum resultatførte tap på krav	19 887	-11 900

 BankID Signing
Erlend Inselseth Røhnebæk
2022-06-16

 BankID Signing
Guri Elisabeth Gjelstad Røhne
2022-06-18

 BankID Signing
Kjell Morten Herud
2022-06-20

Realisert tap og avsetning til tap er klassifisert som annen driftskostnad i regnskapet.

Note 6 Skatt

Årets skattekostnad	2021	2020
Resultatført skatt på ordinært resultat:		
Betalbar skatt	0	-330 868
Endring i utsatt skatt	-24 543	31 717
Skattekostnad ordinært resultat	-24 543	-299 151
Skattepliktig inntekt:		
Ordinært resultat før skatt	-114 799	-1 361 160
Permanente forskjeller	3 240	1 383
Endring i midlertidige forskjeller	34 992	-144 169
Skattepliktig inntekt	-76 566	-1 503 946
Betalbar skatt i balansen:		
Betalbar skatt på årets resultat	0	0
Skatt på tilbakeført underskudd	0	-330 868
Sum betalbar skatt i balansen	0	-330 868

Negativ betalbar skatt gjelder adgangen til å tilbakeføre underskudd for 2020 mot skattepliktig overskudd i 2018 og 2019


Skatteeffekten av midlertidige forskjeller og underskudd til fremføring som har gitt opphav til utsatt skatt og utsatte skattefordeler, spesifisert på typer av midlertidige forskjeller


	2021	2020	Endring
Varige driftsmidler	339 067	354 172	15 105
Fordringer	-19 887	0	19 887
Sum	319 180	354 172	34 992
Akkumulert fremførbart underskudd	-76 566	0	76 566
Grunnlag for utsatt skatt	242 614	354 172	111 559
Utsatt skatt (22 %)	53 375	77 918	24 543




Note 7 Egenkapital

	Aksjekapital	Overkurs	Annen egenkapital	
Pr. 31.12.2020	1 500 000	0	955 820	2 455 820
Pr. 01.01.2021	1 500 000	0	955 820	2 455 820
Årets resultat			-90 256	-90 256
Pr. 31.12.2021	1 500 000	0	865 565	2 365 565

 BankID Signing
Erlend Inselseth Røhnebak
2022-06-16

 BankID Signing
Guri Elisabeth Gjelstad Røhne
2022-06-18

 BankID Signing
Kjell Morten Herud
2022-06-20

Note 8 Pantstillelser og garantier

Pantesikret gjeld	2021	2020
Langsiktig gjeld til kredittinstitusjoner	1 067 876	1 435 060
Kortsiktig gjeld til kredittinstitusjoner	2 638 917	6 880 068
Sum	3 706 793	8 315 128

Balanseført verdi av pantesikrede eiendeler

Driftsmidler	1 854 532	2 255 012
Varelager	3 479 252	8 378 331
Kundefordringer	1 586 317	1 416 640
Sum	6 920 100	12 049 982

Note 9 Bankinnskudd

Innestående midler på skattetrekkkonto (bundne midler) er på kr 83 420.



Note 10 Aksjonærer



AKSJEKAPITALEN I GJØLSTAD GÅRD AS PR. 31.12 BESTÅR AV:

	Antall	Pålydende	
Ordinære aksjer	1 500 000	1,0	1 500 000
Sum	1 500 000		1 500 000

EIERSTRUKTUR

De største aksjonærene i % pr. 31.12 var:

	Ordinære	Eierandel	Stemmeandel
Erlend Inselseth Røhnebæk	750 000	50,0	50,0
Guri Elisabeth Gjølstad Røhnebæk	750 000	50,0	50,0
Totalt antall aksjer	1 500 000	100,0	100,0

AKSJER OG OPSJONER EIET AV MEDLEMMER I STYRET OG DAGLIG LEDER:

Navn	Verv	Ordinære
Erlend Inselseth Røhnebæk	Styremedlem/daglig leder	750 000
Guri Elisabeth Gjølstad Røhnebæk	Styremedlem	750 000
Totalt antall aksjer		1 500 000

Note 11 Fortsatt drift

Omsetning og resultat i 2021 er betydelig bedre sammenlignet med 2020. Det er iverksatt konkrete tiltak for å styrke markedsføringen på digitale flater og marked/salgssarbeidet som er lagt ned i 2020 og 2021 har gitt resultater. Covidrestriksjonene har vært mindre omfattende i 2021. Det har derfor vært enklere å gjennomføre planlagt salgssarbeid.

Det har blitt gjennomført ett FOU-prosjekt sammen med TINE og Innovasjon Norge som har resultert i bedre produktkunnskap og flere nye kunder på alkalisk havre.

I løpet av 2021 har bedriften fått ett nytt agentur på en grasfrøblanding. Dette er ett produkt som passer inn i Gjølstad Gård AS produktportefølje og vil gi nye kunder og økt omsetning i 2022. Styret forventer også en synergieffekt av den økte kundemassen for selskapets øvrige produkter. Selskapet har styrket kapasiteten på salg.

Vi forventer at pandemien i liten grad vil prege markedet i 2022. Selskapet vil ha en offensiv salgs- og markedsstrategi. Styret og ledelsen forventer en positiv utvikling i omsetning og resultater for 2022.

Driften av Gjølstad Gård AS vil dermed ikke medføre risiko for tap for kreditorene.



BDO AS
Storgata 26
2212 Kongsvinger

Uavhengig revisors beretning

Til generalforsamlingen i Gjølstad Gård AS

Konklusjon

Vi har revidert årsregnskapet til Gjølstad Gård AS.

Årsregnskapet består av:

- Balanse per 31. desember 2021
- Resultatregnskap for 2021
- Noter til årsregnskapet, herunder et sammendrag av viktige regnskapsprinsipper.

Etter vår mening:

- Oppfyller årsregnskapet gjeldende lovkrav, og
- Gir årsregnskapet et rettviseende bilde av selskapets finansielle stilling per 31. desember 2021 og av dets resultater for regnskapsåret avsluttet per denne datoen i samsvar med regnskapslovens regler og god regnskapsskikk i Norge.

Grunnlag for konklusjonen

Vi har gjennomført revisjonen i samsvar med de internasjonale revisjonsstandardene International Standards on Auditing (ISA-ene). Våre oppgaver og plikter i henhold til disse standardene er beskrevet nedenfor under Revisors oppgaver og plikter ved revisjonen av årsregnskapet. Vi er uavhengige av selskapet slik det kreves i lov, forskrift og International Code of Ethics for Professional Accountants (inkludert internasjonale uavhengighetsstandarder) utstedt av the International Ethics Standards Board for Accountants (IESBA-reglene), og vi har overholdt våre øvrige etiske forpliktelser i samsvar med disse kravene. Innhentet revisjonsbevis er etter vår vurdering tilstrekkelig og hensiktsmessig som grunnlag for vår konklusjon.

Styret og daglig leders ansvar for årsregnskapet

Styret og daglig leder (ledelsen) er ansvarlig for å utarbeide årsregnskapet og for at det gir et rettviseende bilde i samsvar med regnskapslovens regler og god regnskapsskikk i Norge. Ledelsen er også ansvarlig for slik intern kontroll som den finner nødvendig for å kunne utarbeide et årsregnskap som ikke inneholder vesentlig feilinformasjon, verken som følge av misligheter eller utilsiktede feil.

Ved utarbeidelsen av årsregnskapet må ledelsen ta standpunkt til selskapets evne til fortsatt drift og opplyse om forhold av betydning for fortsatt drift. Forutsetningen om fortsatt drift skal legges til grunn for årsregnskapet så lenge det ikke er sannsynlig at virksomheten vil bli avviklet.

Revisors oppgaver og plikter ved revisjonen av årsregnskapet

Vårt mål er å oppnå betryggende sikkerhet for at årsregnskapet som helhet ikke inneholder vesentlig feilinformasjon, verken som følge av misligheter eller utilsiktede feil, og å avgi en revisjonsberetning som inneholder vår konklusjon. Betryggende sikkerhet er en høy grad av sikkerhet, men ingen garanti for at en revisjon utført i samsvar med lov, forskrift og god revisjonsskikk i Norge, herunder ISA-ene, alltid vil avdekke vesentlig feilinformasjon som eksisterer. Feilinformasjon kan oppstå som følge av misligheter eller utilsiktede feil. Feilinformasjon blir vurdert som vesentlig dersom den enkeltvis eller samlet med rimelighet kan forventes å påvirke økonomiske beslutninger som brukerne foretar basert på årsregnskapet.



For videre beskrivelse av revisors oppgaver og plikter vises det til:
<https://revisorforeningen.no/revisjonsberetninger>

Kongsvinger, 21. juni 2022
BDO AS

Rolf Udnes Glesne
statsautorisert revisor



Årsregnskap 2021

Gjølstad Gård AS

Resultatregnskap
Balanse
Noter til regnskapet



Org.nr.: 987 098 724



RESULTATREGNSKAP

GJØLSTAD GÅRD AS

DRIFTSINNEKTER OG DRIFTSKOSTNADER	Note	2021	2020
Salgsinntekt		12 603 961	9 630 747
Annen driftsinntekt		628 136	801 937
Sum driftsinntekter		13 232 097	10 432 684
Varekostnad	2	5 102 525	6 819 174
End. beh. varer u.tilv. og ferdigvarer	2	4 899 079	842 833
Lønnskostnad	3	1 372 568	1 611 331
Avskrivning av driftsmidler	4	400 480	351 505
Annen driftskostnad	3, 5	1 228 154	1 750 335
Sum driftskostnader		13 002 806	11 375 177
Driftsresultat		229 291	-942 494
FINANSINNEKTER OG FINANSKOSTNADER			
Annen renteinntekt		0	3 943
Annen finansinntekt		10 283	9 771
Annen rentekostnad		325 702	418 987
Annen finanskostnad		28 671	13 393
Resultat av finansposter		-344 090	-418 666
Ordinært resultat før skattekostnad		-114 799	-1 361 160
Skattekostnad på ordinært resultat	6	-24 543	-299 151
Ordinært resultat		-90 256	-1 062 009
Årsresultat		-90 256	-1 062 009
OVERFØRINGER			
Overført fra annen egenkapital	7	-90 256	-1 062 009
Sum overføringer		-90 256	-1 062 009



BALANSE

GJØLSTAD GÅRD AS

EIENDELER	Note	2021	2020
ANLEGGSMIDLER			
VARIGE DRIFTSMIDLER			
Maskiner og anlegg	4, 8	1 809 256	2 120 182
Driftsløsøre, inventar o.a. utstyr	4, 8	45 275	134 829
Sum varige driftsmidler		1 854 532	2 255 012
Sum anleggsmidler		1 854 532	2 255 012
OMLØPSMIDLER			
Lager av varer og annen beholdning	2, 8	3 479 252	8 378 331
FORDRINGER			
Kundefordringer	5, 8	1 586 317	1 416 640
Andre kortsiktige fordringer	3, 6	217 402	487 272
Sum fordringer		1 803 719	1 903 912
Bankinnskudd, kontanter o.l.	9	83 420	124 604
Sum omløpsmidler		5 366 390	10 406 847
Sum eiendeler		7 220 922	12 661 859

**BALANSE****GJØLSTAD GÅRD AS**

EGENKAPITAL OG GJELD	Note	2021	2020
EGENKAPITAL			
INNSKUTT EGENKAPITAL			
Aksjekapital	7, 10	1 500 000	1 500 000
Sum innskutt egenkapital		1 500 000	1 500 000
OPPTJENT EGENKAPITAL			
Annen egenkapital	7, 11	865 565	955 820
Sum opptjent egenkapital		865 565	955 820
Sum egenkapital		2 365 565	2 455 820
GJELD			
AVSETNING FOR FORPLIKTELSE			
Utsatt skatt	6	53 375	77 918
Sum avsetning for forpliktelser		53 375	77 918
ANNEN LANGSIKTIG GJELD			
Gjeld til kredittinstitusjoner	8	1 067 876	1 435 060
Sum annen langsiktig gjeld		1 067 876	1 435 060
KORTSIKTIG GJELD			
Gjeld til kredittinstitusjoner	8	2 639 434	6 881 094
Leverandørgjeld		214 286	1 065 209
Skyldig offentlige avgifter		611 232	456 466
Annen kortsiktig gjeld		269 155	290 291
Sum kortsiktig gjeld		3 734 107	8 693 060
Sum gjeld		4 855 357	10 206 038
Sum egenkapital og gjeld		7 220 922	12 661 859

Brandval, 03.06.2022
Styret i Gjølstad Gård AS

Kjell Morten Herud
Styreleder

Guri Elisabeth Gjølstad Røhnebak
Styremedlem

Erlend Inseth Røhnebak
Styremedlem/daglig leder



Note 1 Regnskapsprinsipper

Årsregnskapet er satt opp i samsvar med regnskapsloven og NRS 8 - God regnskapsskikk for små foretak.

DRIFTSINNTEKTER

Inntektsføring ved salg av varer skjer på leveringstidspunktet. Tjenester inntektsføres etter hvert som de leveres.

SKATT

Skattekostnaden i resultatregnskapet omfatter både periodens betalbare skatt og endring i utsatt skatt. Utsatt skatt er beregnet med 22 % på grunnlag av de midlertidige forskjeller som eksisterer mellom regnskapsmessige og skattemessige verdier, samt ligningsmessig underskudd til fremføring ved utgangen av regnskapsåret. Skatteøkende og skattereduserende midlertidige forskjeller som reverserer eller kan reverseres i samme periode er utlignet og nettoført.

KLASSIFISERING OG VURDERING AV ANLEGGSMIDLER

Anleggsmidler omfatter eiendeler bestemt til varig eie og bruk. Anleggsmidler er vurdert til anskaffelseskost. Varige driftsmidler balanseføres og avskrives over driftsmidlets økonomiske levetid. Avskrivningsperioden for fast eiendom anskaffet etter 2009 er dekomponert i en del som gjelder råbygget og en del som gjelder faste tekniske installasjoner. Varige driftsmidler nedskrives til gjenvinnbart beløp ved verdifall som forventes ikke å være forbigående. Gjenvinnbart beløp er det høyeste av netto salgsverdi og verdi i bruk. Verdi i bruk er nåverdi av fremtidige kontantstrømmer knyttet til eiendelen. Nedskrivningen reverseres når grunnlaget for nedskrivningen ikke lenger er til stede.

KLASSIFISERING OG VURDERING AV OMLØPSMIDLER

Omløpsmidler og kortsiktig gjeld omfatter normalt poster som forfaller til betaling innen ett år etter balansedagen, samt poster som knytter seg til varekretsløpet. Omløpsmidler vurderes til laveste verdi av anskaffelseskost og virkelig verdi.

VARER

Varer er vurdert til det laveste av anskaffelseskost og netto salgsverdi.

FORDRINGER

Kundefordringer og andre fordringer oppføres til pålydende etter fradrag for avsetning til forventet tap. Avsetning til tap gjøres på grunnlag av en individuell vurdering av de enkelte fordringene.

Note 2 Varer

	2021	2020
Råvarer	3 140 685	5 951 555
Egentilvirkede ferdigvarer	338 567	2 426 776
Sum netto varelager	3 479 252	8 378 331

Varekostnad

	2021	2020
Innkjøp av råmaterialer og fremmedytelse	5 102 525	6 819 174
Beholdningsendring varelager	4 899 079	842 833
Sum	10 001 604	7 662 007



Note 3 Lønnskostnader og ytelser, godtgjørelser til daglig leder, styret og revisor

Lønnskostnader	2021	2020
Lønninger	1 197 379	1 432 452
Arbeidsgiveravgift	134 411	141 555
Pensjonskostnader	27 525	35 248
Andre ytelser	13 253	2 075
Sum	1 372 568	1 611 331

Selskapet har i 2021 sysselsatt 3 årsverk.

PENSJONSFORPLIKTELSE

Selskapet er pliktig til å ha tjenestepensjonsordning etter lov om obligatorisk tjenestepensjon. Selskapets pensjonsordning tilfredsstiller kravene i denne lov.

Ytelser til ledende personer	Daglig leder	Styret
Lønn	240 334	56 000
Pensjonskostnader	4 872	0
Annen godtgjørelse	314	0
Sum	245 520	56 000

GJELD TIL DAGLIG LEDER

Selskapet hadde pr 31.12.2021 en gjeld til daglig leder på kr 898.

REVISOR

Kostnadsført revisjonshonorar for 2021 utgjør kr 45 700. I tillegg kommer honorar for andre tjenester med kr 9 800.

Note 4 Anleggsmidler

	Maskiner og anlegg	Driftsløstøre, inventar ol.	Lastebiler, varebiler mv.	Sum
Anskaffelseskost pr. 01.01.21	2 651 695	71 807	375 961	3 099 464
= Anskaffelseskost 31.12.21	2 651 695	71 807	375 961	3 099 464
Akkumulerte avskrivninger 31.12.21	842 439	52 565	349 928	1 244 932
= Bokført verdi 31.12.21	1 809 256	19 242	26 033	1 854 532
Årets ordinære avskrivninger	310 926	14 362	75 192	400 480
Økonomisk levetid	5-10 år	5 år	5 år	



Note 5 Kundefordringer

	2021	2020
Kundefordringer til pålydende	1 606 204	1 416 640
Avsetning til tap	-19 887	0
Balansført verdi av kundefordringer 31.12	1 586 317	1 416 640
Endring i avsetning til tap	19 887	-11 900
Sum resultatførte tap på krav	19 887	-11 900

Realisert tap og avsetning til tap er klassifisert som annen driftskostnad i regnskapet.

Note 6 Skatt

Årets skattekostnad	2021	2020
Resultatført skatt på ordinært resultat:		
Betalbar skatt	0	-330 868
Endring i utsatt skatt	-24 543	31 717
Skattekostnad ordinært resultat	-24 543	-299 151
Skattepliktig inntekt:		
Ordinært resultat før skatt	-114 799	-1 361 160
Permanente forskjeller	3 240	1 383
Endring i midlertidige forskjeller	34 992	-144 169
Skattepliktig inntekt	-76 566	-1 503 946
Betalbar skatt i balansen:		
Betalbar skatt på årets resultat	0	0
Skatt på tilbakeført underskudd	0	-330 868
Sum betalbar skatt i balansen	0	-330 868

Negativ betalbar skatt gjelder adgangen til å tilbakeføre underskudd for 2020 mot skattepliktig overskudd i 2018 og 2019

Skatteeffekten av midlertidige forskjeller og underskudd til fremføring som har gitt opphav til utsatt skatt og utsatte skattefordeler, spesifisert på typer av midlertidige forskjeller

	2021	2020	Endring
Varige driftsmidler	339 067	354 172	15 105
Fordringer	-19 887	0	19 887
Sum	319 180	354 172	34 992
Akkumulert fremførbart underskudd	-76 566	0	76 566
Grunnlag for utsatt skatt	242 614	354 172	111 559
Utsatt skatt (22 %)	53 375	77 918	24 543



Note 7 Egenkapital

	Aksjekapital	Overkurs	Annen egenkapital	Sum egenkapital
Pr. 31.12.2020	1 500 000	0	955 820	2 455 820
Pr. 01.01.2021	1 500 000	0	955 820	2 455 820
Årets resultat			-90 256	-90 256
Pr. 31.12.2021	1 500 000	0	865 565	2 365 565

Note 8 Pantstillelser og garantier

Pantesikret gjeld	2021	2020
Langsiktig gjeld til kredittinstitusjoner	1 067 876	1 435 060
Kortsiktig gjeld til kredittinstitusjoner	2 638 917	6 880 068
Sum	3 706 793	8 315 128
Balanseført verdi av pantesikrede eiendeler		
Driftsmidler	1 854 532	2 255 012
Varelager	3 479 252	8 378 331
Kundefordringer	1 586 317	1 416 640
Sum	6 920 100	12 049 982

Note 9 Bankinnskudd

Innestående midler på skattetrekkkonto (bundne midler) er på kr 83 420.



Note 10 Aksjonærer

AKSJEKAPITALEN I GJØLSTAD GÅRD AS PR. 31.12 BESTÅR AV:

	Antall	Pålydende	Bokført
Ordinære aksjer	1 500 000	1,0	1 500 000
Sum	1 500 000		1 500 000

EIERSTRUKTUR

De største aksjonærene i % pr. 31.12 var:

	Ordinære	Eierandel	Stemmeandel
Erlend Inselseth Røhnebak	750 000	50,0	50,0
Guri Elisabeth Gjølstad Røhnebak	750 000	50,0	50,0
Totalt antall aksjer	1 500 000	100,0	100,0

AKSJER OG OPSJONER EIET AV MEDLEMMER I STYRET OG DAGLIG LEDER:

Navn	Verv	Ordinære
Erlend Inselseth Røhnebak	Styremedlem/daglig leder	750 000
Guri Elisabeth Gjølstad Røhnebak	Styremedlem	750 000
Totalt antall aksjer		1 500 000

Note 11 Fortsatt drift

Omsetning og resultat i 2021 er betydelig bedre sammenlignet med 2020. Det er iverksatt konkrete tiltak for å styrke markedsføringen på digitale flater og marked/salgssarbeidet som er lagt ned i 2020 og 2021 har gitt resultater. Covidrestriksjonene har vært mindre omfattende i 2021. Det har derfor vært enklere å gjennomføre planlagt salgssarbeid.

Det har blitt gjennomført ett FOU-prosjekt sammen med TINE og Innovasjon Norge som har resultert i bedre produktkunnskap og flere nye kunder på alkalisk havre.

I løpet av 2021 har bedriften fått ett nytt agentur på en grasrøblending. Dette er ett produkt som passer inn i Gjølstad Gård AS produktportefølje og vil gi nye kunder og økt omsetning i 2022. Styret forventer også en synergieffekt av den økte kundemassen for selskapets øvrige produkter. Selskapet har styrket kapasiteten på salg.

Vi forventer at pandemien i liten grad vil prege markedet i 2022. Selskapet vil ha en offensiv salgs- og markedsstrategi. Styret og ledelsen forventer en positiv utvikling i omsetning og resultater for 2022.

Driften av Gjølstad Gård AS vil dermed ikke medføre risiko for tap for kreditorene.



BDO AS
Storgata 26
2212 Kongsvinger

Uavhengig revisors beretning

Til generalforsamlingen i Gjølstad Gård AS

Konklusjon

Vi har revidert årsregnskapet til Gjølstad Gård AS.

Årsregnskapet består av:

- Balanse per 31. desember 2021
- Resultatregnskap for 2021
- Noter til årsregnskapet, herunder et sammendrag av viktige regnskapsprinsipper.

Etter vår mening:

- Oppfyller årsregnskapet gjeldende lovkrav, og
- Gir årsregnskapet et rettviseende bilde av selskapets finansielle stilling per 31. desember 2021 og av dets resultater for regnskapsåret avsluttet per denne datoen i samsvar med regnskapslovens regler og god regnskapsskikk i Norge.

Grunnlag for konklusjonen

Vi har gjennomført revisjonen i samsvar med de internasjonale revisjonsstandardene International Standards on Auditing (ISA-ene). Våre oppgaver og plikter i henhold til disse standardene er beskrevet nedenfor under Revisors oppgaver og plikter ved revisjonen av årsregnskapet. Vi er uavhengige av selskapet slik det kreves i lov, forskrift og International Code of Ethics for Professional Accountants (inkludert internasjonale uavhengighetsstandarder) utstedt av the International Ethics Standards Board for Accountants (IESBA-reglene), og vi har overholdt våre øvrige etiske forpliktelser i samsvar med disse kravene. Innhentet revisjonsbevis er etter vår vurdering tilstrekkelig og hensiktsmessig som grunnlag for vår konklusjon.

Styret og daglig leders ansvar for årsregnskapet

Styret og daglig leder (ledelsen) er ansvarlig for å utarbeide årsregnskapet og for at det gir et rettviseende bilde i samsvar med regnskapslovens regler og god regnskapsskikk i Norge. Ledelsen er også ansvarlig for slik intern kontroll som den finner nødvendig for å kunne utarbeide et årsregnskap som ikke inneholder vesentlig feilinformasjon, verken som følge av misligheter eller utilsiktede feil.

Ved utarbeidelsen av årsregnskapet må ledelsen ta standpunkt til selskapets evne til fortsatt drift og opplyse om forhold av betydning for fortsatt drift. Forutsetningen om fortsatt drift skal legges til grunn for årsregnskapet så lenge det ikke er sannsynlig at virksomheten vil bli avviklet.

Revisors oppgaver og plikter ved revisjonen av årsregnskapet

Vårt mål er å oppnå betryggende sikkerhet for at årsregnskapet som helhet ikke inneholder vesentlig feilinformasjon, verken som følge av misligheter eller utilsiktede feil, og å avgi en revisjonsberetning som inneholder vår konklusjon. Betryggende sikkerhet er en høy grad av sikkerhet, men ingen garanti for at en revisjon utført i samsvar med lov, forskrift og god revisjonsskikk i Norge, herunder ISA-ene, alltid vil avdekke vesentlig feilinformasjon som eksisterer. Feilinformasjon kan oppstå som følge av misligheter eller utilsiktede feil. Feilinformasjon blir vurdert som vesentlig dersom den enkeltvis eller samlet med rimelighet kan forventes å påvirke økonomiske beslutninger som brukerne foretar basert på årsregnskapet.



For videre beskrivelse av revisors oppgaver og plikter vises det til:
<https://revisorforeningen.no/revisjonsberetninger>

Kongsvinger, 21. juni 2022
BDO AS

Rolf Udnes Glesne
statsautorisert revisor