



ÅRSREGNSKAPET FOR REGNSKAPSÅRET 2021 - GENERELL INFORMASJON

Enheten

Organisasjonsnummer: 920 356 478
Organisasjonsform: Aksjeselskap
Foretaksnavn: STAR SEAFOOD AS
Forretningsadresse: Gate 1 106
6700 MÅLØY

Regnskapsår

Årsregnskapets periode: 01.01.2021 - 31.12.2021

Konsern

Morselskap i konsern: Nei

Regnskapsregler

Regler for små foretak benyttet: Nei
Benyttet ved utarbeidelsen av årsregnskapet til selskapet: Regnskapslovens alminnelige regler

Årsregnskapet fastsatt av kompetent organ

Bekreftet av representant for selskapet: Hildegunn Fure Osmundsvåg
Dato for fastsettelse av årsregnskapet: 09.05.2022

Grunnlag for avgivelse

År 2021: Årsregnskapet er elektronisk innlevert
År 2020: Tall er hentet fra elektronisk innlevert årsregnskap fra 2021

Det er ikke krav til at årsregnskapet m.v. som sendes til Regnskapsregisteret er undertegnet. Kontrollen på at dette er utført ligger hos revisor/enhetens øverste organ. Sikkerheten ivaretas ved at innsender har rolle/rettighet for innsending av årsregnskapet via Altinn, og ved at det bekreftes at årsregnskapet er fastsatt av kompetent organ.

Brønnøysundregistrene, 01.07.2023



Resultatregnskap

Beløp i: NOK	Note	2021	2020
RESULTATREGNSKAP			
Inntekter			
Salgsinntekt	6	1 215 384 148	735 219 492
Annen driftsinntekt	7	1 711 014	662 475
Sum inntekter		1 217 095 162	735 881 966
Kostnader			
Varekostnad		1 067 312 750	643 054 279
Lønnskostnad	2	10 167 533	6 385 411
Avskrivning av driftsmidler og immaterielle eiendeler	5	374 633	248 830
Nedskrivning av varige driftsmidler og immaterielle eiendeler	5		
Annen driftskostnad	2	126 293 880	78 780 380
Sum kostnader		1 204 148 796	728 468 900
Driftsresultat		12 946 366	7 413 066
Finansinntekter og finanskostnader			
Annen renteinntekt		133 123	290 057
Annen finansinntekt		124 678	
Sum finansinntekter		257 801	290 057
Annen rentekostnad		1 547 561	2 039 151
Annen finanskostnad	10		231 225
Sum finanskostnader		1 547 561	2 270 377
Netto finans		-1 289 760	-1 980 320
Ordinært resultat før skattekostnad		11 656 606	5 432 746
Skattekostnad på ordinært resultat	13	2 578 388	1 202 132
Ordinært resultat etter skattekostnad		9 078 218	4 230 614
Årsresultat	12	9 078 218	4 230 614
Årsresultat etter minoritetsinteresser		9 078 218	4 230 614
Totalresultat		9 078 218	4 230 614



Resultatregnskap

Beløp i: NOK	Note	2021	2020
Overføringer og disponeringer			
Ordinært utbytte		499 988	
Avsatt til annen egenkapital		8 578 230	4 230 614
Sum overføringer og disponeringer	12	9 078 218	4 230 614



Balanse

Beløp i: NOK	Note	2021	2020
BALANSE - EIENDELER			
Anleggsmidler			
Immaterielle eiendeler			
Konsesjoner, patenter o.l.	5	68 360	87 828
Utsatt skattefordel	13	64 331	
Sum immaterielle eiendeler		132 691	87 828
Varige driftsmidler			
Tomter, bygninger o.a. fast eiendom	5		
Maskiner og anlegg	5		
Skip og flytende installasjoner	5		
Driftsløsøre, inventar o.a. utstyr	5	316 623	427 090
Sum varige driftsmidler	5, 9	316 623	427 090
Finansielle anleggsmidler			
Investeringer i aksjer og andeler	11	5 000	5 000
Sum finansielle anleggsmidler		5 000	5 000
Sum anleggsmidler		454 314	519 918
Omløpsmidler			
Varer			
Sum varer	8, 9	9 066 687	3 345 927
Fordringer			
Kundefordringer	1, 9, 10	157 929 125	96 639 842
Andre kortsiktige fordringer	1	13 318 782	6 985 336
Sum fordringer		171 247 907	103 625 178
Investeringer			
Aksjer og andeler i foretak i samme konsern	11		
Markedsbaserte aksjer	11		
Markedsbaserte obligasjoner	11		
Andre markedsbaserte finansielle instrumenter	11		



Balanse

Beløp i: NOK	Note	2021	2020
Bankinnskudd, kontanter og lignende			
Bankinnskudd, kontanter o.l.	3	668 032	474 581
Sum bankinnskudd, kontanter og lignende		668 032	474 581
Sum omløpsmidler		180 982 626	107 445 685
SUM EIENDELER		181 436 941	107 965 603

BALANSE - EGENKAPITAL OG GJELD

Egenkapital

Innskutt egenkapital

Aksjekapital	12, 14	2 666 600	2 666 600
Beholdning av egne aksjer	14		
Overkurs	12	3 622 160	3 622 160
Sum innskutt egenkapital		6 288 760	6 288 760

Opptjent egenkapital

Annen egenkapital		16 171 281	7 593 051
Udekket tap	12		
Sum opptjent egenkapital		16 171 281	7 593 051

Sum egenkapital

	12	22 460 041	13 881 811
--	----	-------------------	-------------------

Gjeld

Langsiktig gjeld

Utsatt skatt	13		401 418
Sum avsetninger for forpliktelser			401 418

Annen langsiktig gjeld

Øvrig langsiktig gjeld		8 600 674	8 634 835
Sum annen langsiktig gjeld	4	8 600 674	8 634 835

Sum langsiktig gjeld

		8 600 674	9 036 253
--	--	------------------	------------------

Kortsiktig gjeld

Sertifikatlån	1, 9		
Gjeld til kredittinstitusjoner	9	69 573 974	18 048 298



Balanse

Beløp i: NOK	Note	2021	2020
Leverandørgjeld	1	69 763 216	59 279 006
Betalbar skatt	13	3 044 137	1 084 793
Skyldig offentlige avgifter	1	919 298	844 126
Annen kortsiktig gjeld	1	7 075 601	5 791 316
Sum kortsiktig gjeld		150 376 226	85 047 539
Sum gjeld		158 976 899	94 083 792
SUM EGENKAPITAL OG GJELD		181 436 941	107 965 603
POSTER UTENOM BALANSEN			
Garantistillelser	9		
Pantstillelser	9		



Årsregnskap 2021
Star Seafood AS

Resultatregnskap
Balanse
Kontantstrøm
Noter til regnskapet

Org.nr.: 920 356 478

**Resultatregnskap****Star Seafood AS**

Driftsinntekter og driftskostnader	Note	2021	2020
Salgsinntekt	6	1 215 384 148	735 219 492
Annen driftsinntekt	7	1 711 014	662 475
Sum driftsinntekter		1 217 095 162	735 881 966
Varekostnad		1 067 312 750	643 054 279
Lønnskostnad	2	10 167 533	6 385 411
Avskrivning av driftsmidler og immaterielle eiendeler	5	374 633	248 830
Annen driftskostnad	2	126 293 880	78 780 380
Sum driftskostnader		1 204 148 796	728 468 900
Driftsresultat		12 946 366	7 413 066
Finansinntekter og finanskostnader			
Annen renteinntekt		133 123	290 057
Annen finansinntekt		124 678	0
Annen rentekostnad		1 547 561	2 039 151
Annen finanskostnad	10	0	231 225
Resultat av finansposter		-1 289 760	-1 980 320
Ordinært resultat før skattekostnad		11 656 606	5 432 746
Skattekostnad på ordinært resultat	13	2 578 388	1 202 132
Ordinært resultat		9 078 218	4 230 614
Årsresultat	12	9 078 218	4 230 614
Overføringer			
Tilleggsutbytte		499 988	0
Avsatt til annen egenkapital		8 578 230	4 230 614
Sum overføringer	12	9 078 218	4 230 614

Star Seafood AS

Side 2

**Balanse**
Star Seafood AS

Eiendeler	Note	2021	2020
Anleggsmidler			
Immaterielle eiendeler			
Konsesjoner, patenter o.l.	5	68 360	87 828
Utsatt skattefordel	13	64 331	0
Sum immaterielle eiendeler		132 691	87 828
Varige driftsmidler			
Driftsløsøre, inventar o.a. utstyr	5	316 623	427 090
Sum varige driftsmidler	5, 9	316 623	427 090
Finansielle anleggsmidler			
Investeringer i aksjer og andeler	11	5 000	5 000
Sum finansielle anleggsmidler		5 000	5 000
Sum anleggsmidler		454 314	519 918
Omløpsmidler			
Lager av varer og annen beholdning	8, 9	9 066 687	3 345 927
Fordringer			
Kundefordringer	1, 9, 10	157 929 125	96 639 842
Andre kortsiktige fordringer	1	13 318 782	6 985 336
Sum fordringer		171 247 907	103 625 178
Bankinnskudd, kontanter o.l.	3	668 032	474 581
Sum omløpsmidler		180 982 626	107 445 685
Sum eiendeler		181 436 941	107 965 603

Star Seafood AS

Side 3

**Balanse**
Star Seafood AS

Egenkapital og gjeld	Note	2021	2020
Egenkapital			
Innskutt egenkapital			
Aksjekapital	12, 14	2 666 600	2 666 600
Overkurs	12	3 622 160	3 622 160
Sum innskutt egenkapital		6 288 760	6 288 760
Annen egenkapital		16 171 281	7 593 051
Sum opptjent egenkapital		16 171 281	7 593 051
Sum egenkapital	12	22 460 041	13 881 811
Gjeld			
Utsatt skatt	13	0	401 418
Sum avsetning for forpliktelser		0	401 418
Annen langsiktig gjeld			
Øvrig langsiktig gjeld		8 600 674	8 634 835
Sum annen langsiktig gjeld	4	8 600 674	8 634 835
Kortsiktig gjeld			
Gjeld til kredittinstitusjoner	9	69 573 974	18 048 298
Leverandørgjeld	1	69 763 216	59 279 006
Betalbar skatt	13	3 044 137	1 084 793
Skyldig offentlige avgifter	1	919 298	844 126
Annen kortsiktig gjeld	1	7 075 601	5 791 316
Sum kortsiktig gjeld		150 376 226	85 047 539
Sum gjeld		158 976 899	94 083 792
Sum egenkapital og gjeld		181 436 941	107 965 603

Måløy, 31.12.21/08.05.22
Styret i Star Seafood ASArne Barmen
styrelederØyvind Holvik
styremedlemJohn Hodnefjell
styremedlemJon Hallvard Roaldsnes
styremedlemElisabeth Holvik
styremedlemHildegunn Fure Osmundsvåg
daglig leder

Star Seafood AS

Side 4

**Indirekte kontantstrøm****Star Seafood AS**

	Note	2021	2020
Kontantstrømmer fra operasjonelle aktiviteter			
Resultat før skattekostnad	12	11 656 606	5 432 746
Periodens betalte skatt	13	1 084 793	427 117
Ordinære avskrivninger	5	374 633	248 830
Endring i varelager	8, 9	-5 720 760	-3 345 927
Endring i kundefordringer	1, 9, 10	-61 289 283	-30 827 469
Endring i leverandørgjeld	1	10 484 210	8 160 546
Endring i andre tidsavgrensningsposter	1	-4 973 991	3 302 101
Netto kontantstrøm fra operasjonelle aktiviteter		-50 553 378	-17 456 291
Kontantstrømmer fra investeringsaktiviteter			
Utbetalinger ved kjøp av varige driftsmidler	5, 9	244 698	305 908
Netto kontantstrøm fra investeringsaktiviteter		-244 698	-305 908
Kontantstrømmer fra finansieringsaktiviteter			
Innbetalinger ved opptak av ny langsiktig gjeld	4	400 674	1 237 086
Utbetalinger ved nedbetaling av langsiktig gjeld	4	434 835	1 046 090
Netto endring i kassekreditt	9	51 525 676	17 385 425
Utbetalinger av utbytte		499 988	0
Netto kontantstrøm fra finansieringsaktiviteter		50 991 527	17 576 421
Netto endring i kontanter og kontantekvivalenter		193 451	-185 778
Beh. av kont. og kontantekvivalenter ved per. begynnel	3	474 581	660 358
Beh. av kont. og kontantekvivalenter ved per. slutt	3	668 032	474 581



Star Seafood AS

Note 1 Regnskapsprinsipper

Årsregnskapet er satt opp i samsvar med regnskapslovens bestemmelser og god regnskapsskikk. Forutsetningen for fortsatt drift er lagt til grunn ved utarbeidelsen av årsregnskapet.

Klassifisering og vurdering av anleggsmidler

Anleggsmidler omfatter eiendeler bestemt til varig eie og bruk. Anleggsmidler er vurdert til anskaffelseskost, fratrukket avskrivninger og nedskrivninger. Langsiktig gjeld balanseføres til nominelt beløp på transaksjonstidspunktet.

Varige driftsmidler balanseføres og avskrives over driftsmidlets økonomiske levetid. Vesentlige driftsmidler som består av flere betydelige komponenter med ulik levetid er dekomponert med ulik avskrivningstid for de ulike komponentene. Direkte vedlikehold av driftsmidler kostnadsføres løpende under driftskostnader, mens påkostninger eller forbedringer tillegges driftsmidlets kostpris og avskrives i takt med driftsmidlet. Varige driftsmidler nedskrives til gjenvinnbart beløp ved verdifall som forventes ikke å være forbigående. Gjenvinnbart beløp er det høyeste av netto salgsverdi og verdi i bruk. Verdi i bruk er nåverdi av fremtidige kontantstrømmer knyttet til eiendelen. Nedskrivningen reverseres når grunnlaget for nedskrivningen ikke lenger er til stede.

Bruk av estimater

I utarbeidelse av årsregnskapet har man brukt estimater og forutsetninger som har påvirket resultatregnskapet og verdsettelsen av eiendeler og gjeld, samt usikre eiendeler og forpliktelser på balansedagen i henhold til god regnskapsskikk. Områder som i stor grad inneholder slike skjønsmessige vurderinger, høy grad av kompleksitet, eller områder hvor forutsetninger og estimater er vesentlige for årsregnskapet, er beskrevet i notene.

Valuta

Pengeposter i utenlands valuta er vurdert etter kursen ved regnskapsårets slutt. Kundefordringer sikres ved å trekke opp i driftskreditten i tilsvarende valuta. Langsiktige kontrakter for salg av fisk i valuta sikres gjennom terminkontrakter.

Inntekter

Inntektsføring ved salg av varer skjer på leveringstidspunktet.

Fordringer

Kundefordringer og andre fordringer oppføres til pålydende.

Skatt

Skattekostnaden i resultatregnskapet omfatter både periodens betalbare skatt og endring i utsatt skatt. Utsatt skatt er beregnet med 22 % på grunnlag av de midlertidige forskjeller som eksisterer mellom regnskapsmessige og skattemessige verdier, samt ligningsmessig underskudd til fremføring ved utgangen av regnskapsåret. Skatteøkende og skattereduserende midlertidige forskjeller som reverserer eller kan reverseres i samme periode er utlignet og nettoført. Netto utsatt skattefordel balanseføres i den grad det er sannsynlig at denne kan bli utnyttet.

Varer

Varer er vurdert til det laveste av anskaffelseskost og netto salgsverdi. Netto salgsverdi er estimert salgspris ved ordinær drift etter fradrag for beregnede nødvendige utgifter for gjennomføring av salget. Anskaffelseskost inkluderer utgifter påløpt ved anskaffelse av varene og kostnader for å bringe varene til nåværende plassering og tilordnes ved bruk av FIFO - prinsippet.



Star Seafood AS

Investeringer i aksjer

Investeringer i aksjer er vurdert til anskaffelseskost.

Klassifisering og vurdering av omløpsmidler

Omløpsmidler og kortsiktig gjeld omfatter normalt poster som forfaller til betaling innen ett år etter balansedagen, samt poster som knytter seg til varekretsløpet. Omløpsmidler vurderes til laveste verdi av anskaffelseskost og virkelig verdi. Kortsiktig gjeld balanseføres til nominelt beløp på transaksjonstidspunktet.

Kontantstrømoppstilling

Kontantstrømoppstillingen er utarbeidet etter den indirekte metoden. Kontanter og kontantekvivalenter omfatter kontanter, bankinnskudd og andre kortsiktige, likvide plasseringer.

Note 2 Lønnskostnader og ytelser, godtgjørelser til daglig leder, styret og revisor

Lønnskostnader

	2021	2020
Lønninger	8 526 865	5 414 633
Arbeidsgiveravgift	987 157	574 696
Pensjonskostnader	375 613	259 939
Andre ytelser	277 898	136 143
Sum	10 167 533	6 385 411

Selskapet har i 2021 sysselsatt 9 årsverk.

Pensjonsforpliktelser

Selskapet er pliktig til å ha tjenstepensjonsordning etter lov om obligatorisk tjenstepensjon. Selskapets pensjonsordninger tilfredsstiller kravene i denne lov.

Ytelser til ledende personer

	Daglig leder
Lønn inklusive bonus	1 099 000
Pensjonskostnader	66 000
Annen godtgjørelse	10 140
Sum	1 175 140

Det er ikke utbetalt styrehonorar i perioden.

Det er ikke gitt lån eller stilt sikkerhetsstillelser til ledende personer, styret eller aksjeeiere.

Revisor

Kostnadsført revisjonshonorar for 2021 utgjør kr 83 933 ekskl. mva.



Star Seafood AS

Note 3 Bankinnskudd

Innestående midler på skattetrekkskonto (bundne midler) er på kr. 668 032.

Note 4 Ansvarlig lån

	2021	2020
Ansvarlig lån	8 600 674	8 634 835
Sum annen langsiktig gjeld	8 600 674	8 634 835

Lånet kan ikke bringes til opphør, forfalle eller på annen måte helt eller delvis tilbakebetales eller gjøres opp, uten etter forutgående skriftlig samtykke fra banken.

Note 5 Anleggsnote

	Programvare	Datamaskiner	Hjemmeside	Driftsløsøre, inventar, verktøy m.m	Sum varige driftsmidler
Anskaffelseskost 01.01.2021	475 276	370 875	97 340	129 335	1 072 826
Tilgang kjøpte driftsmidler	136 595	68 854	0	39 249	244 698
Anskaffelseskost 31.12.2021	611 871	439 729	97 340	168 584	1 317 524
Akkumulerte avskrivninger 31.12.2021	524 525	311 065	28 980	67 971	932 540
Bokført verdi per 31.12.2021	87 346	128 664	68 360	100 613	384 983
Årets avskrivninger	192 556	140 613	19 468	21 996	374 633
Avskrivingssatser	14 %	33 %	20 %	33 %	

Note 6 Salgsinntekter

	2021	2020
Netto omsetning, geografisk fordeling		
EU	675 748 688	402 336 930
Norge	148 924 895	119 737 953
Asia	316 258 975	166 470 306
Andre	74 451 590	46 674 303
Sum	1 215 384 148	735 219 492



Star Seafood AS

Note 7 Poster som er slått sammen i regnskapet

	2021	2020
Annen driftsinntekt		
Leieinntekter	0	28 500
Provisjonsinntekter	1 344 935	509 230
Erstatninger	366 079	124 745
Sum annen driftsinntekt	1 711 014	662 475

Note 8 Varer

	2021	2020
Lager av innkjøpte handelsvarer	9 066 687	3 345 927
Sum	9 066 687	3 345 927

Selskapets varebeholdninger er vurdert til laveste av anskaffelseskost og virkelig verdi. Det forelå ikke ukurans i varelageret.

Note 9 Pantstillelser og garantier

Selskapet har en kassekredittfasilitet på NOK 70.000.000,-.

	31.12.2021	31.12.2020
Regnskapsført verdi av pantsikrede eiendeler		
Driftstilbehør	316 623	427 090
Varelager	9 066 687	3 345 927
Kundefordringer	156 675 072	87 655 866
Sum	166 058 382	91 428 883

Note 10 Finansiell Markedsrisiko

Star Seafood AS gjennomfører løpende salg til utenlandske kjøpere i en rekke valutasorter. Det inngås også avtaler om fremtidig levering av varer i utenlandsk valuta. Selskapet har som policy å sikre alle valutaposisjoner for å unngå å ta valutarisiko. Sikring skjer ved inngåelse av terminkontrakter og trekk på valutakonti.

Selskapet har inngått valutakontrakter som ved årsskiftet utgjorde følgende beløp:

JPY 107.349.535,-
GBP 1.250.000,-
USD 4.978.005,49
EUR 6.881.000,-



Star Seafood AS

Note 11 Aksjer og andeler i andre foretak m.v.

Selskapet har en mindre aksjepost i Måløy Vekst AS bokført til kostpris.

Note 12 Egenkapital

	Aksjekapital	Overkurs	Annen egenkapital	Sum egenkapital
Pr. 31.12.2020	2 666 600	3 622 160	7 593 051	13 881 811
Pr 01.01.2021	2 666 600	3 622 160	7 593 051	13 881 811
Årets resultat			9 078 218	9 078 218
Tilleggsutbytte	0	0	-499 988	-499 988
Pr 31.12.2021	2 666 600	3 622 160	16 171 281	22 460 041

Note 13 Skatt

Årets skattekostnad	2021	2020
Resultatført skatt på ordinært resultat:		
Betalbar skatt	3 044 137	1 084 793
Endring i utsatt skatt	-465 749	117 339
Skattekostnad ordinært resultat	2 578 388	1 202 132
Skattepliktig inntekt:		
Ordinært resultat før skatt	11 656 606	5 432 746
Permanente forskjeller	63 340	31 491
Endring i midlertidige forskjeller	2 117 041	-533 360
Skattepliktig inntekt	13 836 987	4 930 877
Betalbar skatt i balansen:		
Betalbar skatt på årets resultat	3 044 137	1 084 793
Sum betalbar skatt i balansen	3 044 137	1 084 793
Beregning av effektiv skattesats		
Resultat før skatt	11 656 606	5 432 746
Beregnet skatt av resultat før skatt	2 564 453	1 195 204
Skatteeffekt av permanente forskjeller	13 935	6 928
Sum	2 578 388	1 202 132
Effektiv skattesats	22,1 %	22,1 %

Skatteeffekten av midlertidige forskjeller som har gitt opphav til utsatt skatt og utsatte skattefordeler, spesifisert på typer av midlertidige forskjeller

	2021	2020	Endring
Star Seafood AS			Side 10



Star Seafood AS			
Varige driftsmidler	-302 900	-108 168	194 732
Fordringer	10 487	1 932 797	1 922 310
Sum	-292 413	1 824 628	2 117 042
Grunnlag for utsatt skattefordel / skatt	-292 413	1 824 628	2 117 042
Utsatt skattefordel / skatt (22 %)	-64 331	401 418	465 749

Star Seafood AS

Side 11



Star Seafood AS

Note 14 Aksjonærer

Aksjekapitalen i Star Seafood AS pr. 31.12 består av:

	Antall	Pålydende	Bokført
Ordinære aksjer	26 666	100,0	2 666 600
Sum	26 666		2 666 600

Eierstruktur

De største aksjonærene i % pr. 31.12 var:

	Ordinære	Eierandel	Stemmeandel
Star Seafood Holding AS	20 000	75,0	75,0
Brothers AS	3 733	14,0	14,0
Fjord Marin Invest AS	1 333	5,0	5,0
Skibenes & Søn AS	1 333	5,0	5,0
Gamma Finans AS	267	1,0	1,0
Totalt antall aksjer	26 666	100,0	100,0

Daglig leder og styremedlemmene, John Hodnefjell og Øyvind Holvik, eier alle med lik andel i Star Seafood Holding AS. Styrets leder eier Gamma Finans AS. Forretningskontor for morselskapet er Gate 1 nr 106, 6700 Måløy. Konsernregnskap kan fås ved henvendelse til denne adressen.



BDO AS
Gate 1 nr. 80
6700 Måløy

Uavhengig revisors beretning

Til generalforsamlingen i Star Seafood AS

Konklusjon

Vi har revidert årsregnskapet til Star Seafood AS.

Årsregnskapet består av:

- Balanse per 31. desember 2021
- Resultatregnskap for 2021
- Noter til årsregnskapet, herunder et sammendrag av viktige regnskapsprinsipper.

Etter vår mening:

- Oppfyller årsregnskapet gjeldende lovkrav, og
- Gir årsregnskapet et rettviseende bilde av selskapets finansielle stilling per 31. desember 2021 og av dets resultater for regnskapsåret avsluttet per denne datoen i samsvar med regnskapslovens regler og god regnskapsskikk i Norge.

Grunnlag for konklusjonen

Vi har gjennomført revisjonen i samsvar med de internasjonale revisjonsstandardene International Standards on Auditing (ISA-ene). Våre oppgaver og plikter i henhold til disse standardene er beskrevet nedenfor under Revisors oppgaver og plikter ved revisjonen av årsregnskapet. Vi er uavhengige av selskapet slik det kreves i lov, forskrift og International Code of Ethics for Professional Accountants (inkludert internasjonale uavhengighetsstandarder) utstedt av the International Ethics Standards Board for Accountants (IESBA-reglene), og vi har overholdt våre øvrige etiske forpliktelser i samsvar med disse kravene. Innhentet revisjonsbevis er etter vår vurdering tilstrekkelig og hensiktsmessig som grunnlag for vår konklusjon.

Styret og daglig leders ansvar for årsregnskapet

Styret og daglig leder (ledelsen) er ansvarlig for å utarbeide årsregnskapet og for at det gir et rettviseende bilde i samsvar med regnskapslovens regler og god regnskapsskikk i Norge. Ledelsen er også ansvarlig for slik intern kontroll som den finner nødvendig for å kunne utarbeide et årsregnskap som ikke inneholder vesentlig feilinformasjon, verken som følge av misligheter eller utilsiktede feil.

Ved utarbeidelsen av årsregnskapet må ledelsen ta standpunkt til selskapets evne til fortsatt drift og opplyse om forhold av betydning for fortsatt drift. Forutsetningen om fortsatt drift skal legges til grunn for årsregnskapet så lenge det ikke er sannsynlig at virksomheten vil bli avvirket.

Revisors oppgaver og plikter ved revisjonen av årsregnskapet


Vårt mål er å oppnå betryggende sikkerhet for at årsregnskapet som helhet ikke inneholder vesentlig feilinformasjon, verken som følge av misligheter eller utilsiktede feil, og å avgi en revisjonsberetning som inneholder vår konklusjon. Betryggende sikkerhet er en høy grad av sikkerhet, men ingen garanti for at en revisjon utført i samsvar med lov, forskrift og god revisjonsskikk i Norge, herunder ISA-ene, alltid vil avdekke vesentlig feilinformasjon som eksisterer. Feilinformasjon kan oppstå som følge av misligheter eller utilsiktede feil. Feilinformasjon blir vurdert som vesentlig dersom den enkeltvis eller samlet med rimelighet kan forventes å påvirke økonomiske beslutninger som brukerne foretar basert på årsregnskapet.



BDO

For videre beskrivelse av revisors oppgaver og plikter vises det til:
<https://revisorforeningen.no/revisjonsberetninger>

Måløy, 5. mai 2022
BDO AS


Geir Kvalheim
statsautorisert revisor



Årsberetning 2021 - Star Seafood AS

Virksomhetens art og tilholdssted

Star Seafood AS driver internasjonal handel av fisk, i hovedsak oppdrettet laks og ørret.

Selskapets virksomhet foregår i Måløy og Bergen.

Star Seafood AS ble etablert i 2018, og har hatt normal drift i tre år. I 2021 fortsatte veksten med 50% volumvekst og 65% omsetningsvekst.

Til tross for en global pandemi har markedet for norsk oppdrettsfisk vært godt i 2021 og dette har blant annet vært drevet av en sterk dagligvarehandel. En del interessante markeder har hatt sterk vekst. Prisene på fersk laks økte med ca 10% fra året før. Star Seafood AS har hatt en utvikling i tråd med de mål som ble satt for året.

Star Seafood AS er et relativt nystartet selskap, men består av ansatte med lang fartstid i bransjen. Kompetanse er et viktig konkurransefortrinn som vi aktivt bruker i markedsarbeidet vårt i tillegg til analytiske redskaper. Selskapet har lagt vekt på å ha en kontrollert igangkjøring der oppbygging av gode rutiner og systemer har vært viet stor oppmerksomhet også i 2021. Kvaliteten på kunde og leverandørporteføljen er forbedret gjennom året.

Redegjørelse for årsregnskapet

Omsetningen i 2021 utgjorde 1.217 mill sammenlignet med 735 mill. året før. Dette er en økning på 40% fra året før. Årsresultatet for 2021 ble 9,1 mill. etter skatt, sammenlignet med 4,2 mill. året før. Resultatforbedringen skyldes først og fremst at både leverandør og kundeportefølje ble gradvis forbedret gjennom året. Vi har hatt fokus på detaljer rundt kostnader og ser resultater av dette.

Samlet kontantstrøm fra driften var på minus NOK 50,5 mill, mens driftsresultatet utgjorde NOK 12,9 mill. Differansen skyldes i hovedsak oppbygging av arbeidskapital. De samlede investeringene i 2021 var NOK 244.698

Selskapets hadde ved årsskiftet samlede trekkrammer i bank på 70.0 mill, hvorav 69,6 mill var utnyttet. Den høye utnyttelsen av driftskreditten ved årsskiftet skyldes høy seshongmessig aktivitet i desember.

Selskapets kortsiktige gjeld utgjorde pr. 31.12.2021 94 % av samlet gjeld i selskapet. Selskapets finansielle stilling er god, og pr. 31.12.2021 kan selskapet nedbetale kortsiktig gjeld ved hjelp av de mest likvide midlene.

Totalkapitalen var ved utgangen av året NOK 181,4 mill. sammenlignet med 107.9 mill året før. Økningen skyldes vekst i omsetningen, spesielt mot slutten av året. Egenkapitalen inklusive ansvarlige lån utgjorde pr. 31.12.2021 31 mill, tilsvarende 17,1%



Egne aksjer

Selskapet eier ingen egne aksjer.

Styreansvarsforsikring

Det er pr 31.12.2021 ikke tegnet ansvarsforsikring for styrets medlemmer og daglig leder for deres mulige ansvar overfor foretaket og tredjepersoner.

Fremtidig utvikling

Star Seafood AS er fortsatt i en oppbyggingsfase der 2021 i ble benyttet til å utvikle selskapets kundeportefølje og systemer for selskapet i tråd med de mål som var satt. Selskapet har fått på plass en økning av finansielle rammer i 2021. Rammene er ytterligere økt i 2022 for å finansiere aktiviteten basert på høyere laksepris enn i 2021. Responser vi har fått fra kunder og leverandører i 2021 har vært god og det danner et godt grunnlag for ytterligere forbedringer i 2022.

Resultatet for Q1 i året 2022 er vesentlig forbedret, sammenlignet med året før.

Situasjonen med Covid-19 pandemien og Ukraina-krigen får også konsekvenser for Star Seafood AS på lik linje med andre selskaper i bransjen. Vi mener at vår erfaring kommer til nytte når situasjonen er mer kompleks, slik den er blitt. Vi har fokus på å sikre kundefordringer i denne situasjonen som vil være utfordrende for mange av aktørene i markedet. Selskapet har forholdsvis lave faste løpende kostnader. Vi tror derfor at vi skal komme oss greit gjennom denne forbigående situasjonen

Finansiell risiko

Overordnet om målsetting og strategi

Selskapet er eksponert for finansiell risiko på ulike områder, spesielt valutarisiko, og risiko knyttet til kundefordringer. Målsettingen er å avdempe den finansielle risikoen i størst mulig grad. Selskapets policy er at alle kundefordringer skal være sikret med kredittforsikring eller på annen måte. Alle fordringer i utenlandsk valuta skal være kurssikret ved tilsvarende gjeld eller terminsikringer i valuta. Selskapet er videre forsiktig med å ta posisjoner i usolgt lager.

Markedsrisiko

Star Seafood AS er eksponert for endringer i valutakurser og markedspriser. Denne risikoen er søkt minimert ved at valutaeksponering sikres samtidig med at avtaler om salg inngås. Det er videre en strategi å ha en kontrollert eksponering av usolgt fisk. Selskapet har ikke inngått fastrenteavtaler og har således en viss finansiell eksponering mot en eventuell økning i rentenivå.

Kredittrisiko

Risikoen for tap på fordringer er vurdert som lav, siden alle fordringer er sikret med Kredittforsikring. Risiko er således knyttet til egenandel på kredittforsikringen dersom det skulle oppstå tap. Det er bokført tap på kundefordringer med kr. 32.382 i 2021.

Likviditetsrisiko

Selskapet vurderer likviditeten i Star Seafood AS som god med de rammene som er kommet på plass i løpet av 2022.



Fortsatt drift

I samsvar med regnskapsloven § 3-3a bekreftes det at forutsetningene om fortsatt drift er til stede. Til grunn for antagelsen ligger resultatprognoser for 2021 og selskapets langsiktige strategiske prognoser for årene fremover. Selskapet er i en sunn økonomisk og finansiell stilling.

Arbeidsmiljø

Sykefraværet i Star Seafood AS var på totalt 0,4% i 2021. Star Seafood AS har et godt arbeidsmiljø og motiverte ansatte. Star Seafood AS vil arbeide videre med å opprettholde et godt arbeidsmiljø og redusere antall sykedager så langt det er mulig.

Det har ikke vært tilfeller av skader eller uhell i 2021.

Pr. 31.12.2021 hadde selskapet 9 ansatte

Likestilling og diskriminering

Star Seafood AS har som mål å være en arbeidsplass der det råder full likestilling mellom kvinner og menn. Selskapet har i sin policy innarbeidet bestemmelser som tar sikte på at det ikke forekommer forskjellsbehandling grunnet kjønn i saker som for eksempel lønn, avansement og rekruttering. Selskapet rekrutterer fra miljøer hvor antall kvinner og menn er jevnt representert. Av selskapets 9 ansatte er 4 kvinner. Styrets leder er mann, og daglig leder er kvinne. Kvinnelige ansatte er følgelig godt representert i høytlønte stillinger, og det eksisterer små lønnsforskjeller.

Diskrimineringslovens formål er å fremme likestilling, sikre like muligheter og rettigheter og å hindre diskriminering på grunn av etnisitet, nasjonal opprinnelse, avstamning, hudfarge, språk, religion og livssyn. Star Seafood AS arbeider aktivt, målrettet og planmessig for å fremme lovens formål innenfor vår virksomhet. Aktivitetene omfatter blant annet rekruttering, lønns- og arbeidsvilkår, forfremmelse, utviklingsmuligheter og beskyttelse mot trakassering. Star Seafood AS har som mål å være en arbeidsplass hvor det ikke forekommer diskriminering på grunn av nedsatt funksjonsevne. Star Seafood AS arbeider aktivt og målrettet for å utforme og tilrettelegge de fysiske forholdene slik at virksomhetens ulike funksjoner kan benyttes av flest mulig.

Ytre miljø

Utslipp inkludert stoffer som kan innebære miljøskader, er innenfor de kravene myndighetene stiller. Konsernets virksomhet er ikke regulert av konsesjoner eller pålegg.

Resultatdisponering

Styret foreslår følgende disponering av årsresultatet i Star Seafood AS:


Avsatt til annen egenkapital	9.078.218
------------------------------	-----------




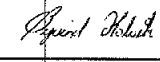
Totalt disponert

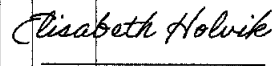
9.078.218


Måløy, 03.05.2022



Arne Barmen
Styrets leder


Jon Hallvard Roaldsnes
styremedlem


Øyvind Holvik
styremedlem


Elisabeth Holvik
styremedlem


John Hodnefjell
styremedlem


Hildegunn Fure Osmundsvåg
Daglig leder