



## ÅRSREGNSKAPET FOR REGNSKAPSÅRET 2023 - GENERELL INFORMASJON

### Enheten

|                      |                         |
|----------------------|-------------------------|
| Organisasjonsnummer: | 928 759 393             |
| Organisasjonsform:   | Aksjeselskap            |
| Foretaksnavn:        | RUSÅNES FABRIKKER AS    |
| Forretningsadresse:  | Rusånes<br>8255 RØKLAND |

### Regnskapsår

|                         |                         |
|-------------------------|-------------------------|
| Årsregnskapets periode: | 01.01.2023 - 31.12.2023 |
|-------------------------|-------------------------|

### Konsern

|                       |     |
|-----------------------|-----|
| Morselskap i konsern: | Nei |
|-----------------------|-----|

### Regnskapsregler

|  |                                    |
|--|------------------------------------|
| Regler for små foretak benyttet:                           | Nei                                |
| Benyttet ved utarbeidelsen av årsregnskapet til selskapet: | Regnskapslovens alminnelige regler |

### Årsregnskapet fastsatt av kompetent organ

|  |               |
|--|---------------|
| Bekreftet av representant for selskapet: | Martin Torper |
| Dato for fastsettelse av årsregnskapet:  | 15.04.2024    |

### Grunnlag for avgivelse

|  |
|--|
| År 2023: Årsregnskapet er elektronisk innlevert                        |
| År 2022: Tall er hentet fra elektronisk innlevert årsregnskap fra 2023 |

*Det er ikke krav til at årsregnskapet m.v. som sendes til Regnskapsregisteret er undertegnet. Kontrollen på at dette er utført ligger hos revisor/enhetens øverste organ. Sikkerheten ivaretas ved at innsender har rolle/rettighet for innsending av årsregnskapet via Altinn, og ved at det bekreftes at årsregnskapet er fastsatt av kompetent organ.*

Brønnøysundregistrene, 29.06.2025



### Resultatregnskap

| Beløp i: NOK  | Note | 2023               | 2022               |
|---|------|--------------------|--------------------|
| <b>RESULTATREGNSKAP</b>                               |      |                    |                    |
| <b>Inntekter</b>                                      |      |                    |                    |
| Salgsinntekt  | 4    | 183 661 718        | 367 694 333        |
| Annen driftsinntekt                                   |      | 1 191 136          | 532 640            |
| <b>Sum inntekter</b>                                  |      | <b>184 852 854</b> | <b>368 226 973</b> |
| <b>Kostnader</b>                                      |      |                    |                    |
| Varekostnad   | 5    | 118 004 354        | 271 244 744        |
| Lønnskostnad  | 6    | 50 450 219         | 61 677 668         |
| Avskrivning av driftsmidler og immaterielle eiendeler | 7    | 4 045 765          | 4 511 935          |
| Annen driftskostnad                                   | 5, 6 | 39 389 998         | 23 017 005         |
| <b>Sum kostnader</b>                                  |      | <b>211 890 336</b> | <b>360 451 351</b> |
| <b>Driftsresultat</b>                                 |      | <b>-27 037 482</b> | <b>7 775 623</b>   |
| <b>Finansinntekter og finanskostnader</b>             |      |                    |                    |
| Renteinntekt fra foretak i samme konsern              | 5    | 10 427             | 45 803             |
| Annen renteinntekt                                    |      | 39 302             | 352 268            |
| Annen finansinntekt                                   |      | 28                 | 2 084              |
| <b>Sum finansinntekter</b>                            |      | <b>49 756</b>      | <b>400 155</b>     |
| Rentekostnad til foretak i samme konsern              | 5    | 1 891 758          | 862 589            |
| Annen rentekostnad                                    |      | 40 154             | 249 111            |
| Annen finanskostnad                                   |      | 1 270              | 1 977              |
| <b>Sum finanskostnader</b>                            |      | <b>1 933 182</b>   | <b>1 113 677</b>   |
| <b>Netto finans</b>                                   |      | <b>-1 883 426</b>  | <b>-713 521</b>    |
| <b>Ordinært resultat før skattekostnad</b>            |      | <b>-28 920 907</b> | <b>7 062 101</b>   |
| Skattekostnad på resultat                             | 8    | -6 323 368         | 1 532 392          |
| <b>Ordinært resultat etter skattekostnad</b>          |      | <b>-22 597 540</b> | <b>5 529 709</b>   |
| <b>Årsresultat</b>                                    | 9    | <b>-22 597 540</b> | <b>5 529 709</b>   |
| <b>Årsresultat etter minoritetsinteresser</b>         |      | <b>-22 597 540</b> | <b>5 529 709</b>   |



## Resultatregnskap

| <b>Beløp i: NOK</b>                      | <b>Note</b> | <b>2023</b>        | <b>2022</b>      |
|--|-------------|--------------------|------------------|
| <b>Totalresultat</b>                     |             | <b>-22 597 540</b> | <b>5 529 709</b> |
| <b>Overføringer og disponeringer</b>     |             |                    |                  |
| Avgitt konsernbidrag                     | 9           |                    | 5 483 847        |
| Avsatt til annen egenkapital             |             |                    | 45 861           |
| Overført fra annen egenkapital           |             | -22 597 540        |                  |
| <b>Sum overføringer og disponeringer</b> |             | <b>-22 597 540</b> | <b>5 529 708</b> |



## Balanse

| Beløp i: NOK                                   | Note | 2023              | 2022              |
|--|------|-------------------|-------------------|
| <b>BALANSE - EIENDELER</b>                     |      |                   |                   |
| <b>Anleggsmidler</b>                           |      |                   |                   |
| <b>Immaterielle eiendeler</b>                  |      |                   |                   |
| Konsesjoner, patenter o.l.                     |      | 2 655 664         | 3 146 588         |
| Utsatt skattefordel                            | 8    | 1 552 268         | 5 915 748         |
| <b>Sum immaterielle eiendeler</b>              |      | <b>4 207 932</b>  | <b>9 062 336</b>  |
| <b>Varige driftsmidler</b>                     |      |                   |                   |
| Tomter, bygninger o.a. fast eiendom            | 7    | 108 340           | 16 626 373        |
| Maskiner og anlegg                             | 7    | 898 705           | 805 308           |
| Driftsløsøre, inventar o.a. utstyr             | 7    | 183 704           | 351 568           |
| <b>Sum varige driftsmidler</b>                 |      | <b>1 190 749</b>  | <b>17 783 249</b> |
| <b>Finansielle anleggsmidler</b>               |      |                   |                   |
| Lån til foretak i samme konsern                | 10   | 15 000 000        |                   |
| Investeringer i aksjer og andeler              | 11   | 30 000            | 30 000            |
| Obligasjoner                                   | 11   |                   |                   |
| <b>Sum finansielle anleggsmidler</b>           |      | <b>15 030 000</b> | <b>30 000</b>     |
| <b>Sum anleggsmidler</b>                       |      | <b>20 428 681</b> | <b>26 875 585</b> |
| <b>Omløpsmidler</b>                            |      |                   |                   |
| <b>Varer</b>                                   |      |                   |                   |
| <b>Sum varer</b>                               | 12   | <b>25 101 438</b> | <b>37 398 228</b> |
| <b>Fordringer</b>                              |      |                   |                   |
| Kundefordringer                                | 10   | 6 075 706         | 15 280 078        |
| Andre kortsiktige fordringer                   |      | 957 931           | 1 135 189         |
| Krav på innbetaling av selskapskapital         | 10   | 29 610 787        |                   |
| <b>Sum fordringer</b>                          |      | <b>36 644 424</b> | <b>16 415 267</b> |
| <b>Bankinnskudd, kontanter og lignende</b>     |      |                   |                   |
| Bankinnskudd, kontanter o.l.                   | 10   |                   | 1 042 493         |
| <b>Sum bankinnskudd, kontanter og lignende</b> |      |                   | <b>1 042 493</b>  |
| <b>Sum omløpsmidler</b>                        |      | <b>61 745 862</b> | <b>54 855 987</b> |



## Balanse

| Beløp i: NOK                          | Note   | 2023              | 2022              |
|---------------------------------------|--------|-------------------|-------------------|
| <b>SUM EIENDELER</b>                  |        | <b>82 174 542</b> | <b>81 731 572</b> |
| <b>BALANSE - EGENKAPITAL OG GJELD</b> |        |                   |                   |
| <b>Egenkapital</b>                    |        |                   |                   |
| <b>Innskutt egenkapital</b>           |        |                   |                   |
| Aksjekapital                          | 9, 13  | 191 315           | 100 000           |
| Overkurs                              | 9      | 14 735 998        | 504 965           |
| Annen innskutt egenkapital            | 9      | 4 531 184         |                   |
| <b>Sum innskutt egenkapital</b>       |        | <b>19 458 497</b> | <b>604 965</b>    |
| <b>Opptjent egenkapital</b>           |        |                   |                   |
| Annen egenkapital                     | 9      |                   | 9 552 261         |
| <b>Sum opptjent egenkapital</b>       |        |                   | <b>9 552 262</b>  |
| <b>Sum egenkapital</b>                | 9      | <b>19 458 497</b> | <b>10 157 226</b> |
| <b>Gjeld</b>                          |        |                   |                   |
| <b>Langsiktig gjeld</b>               |        |                   |                   |
| Utsatt skatt                          | 8      |                   |                   |
| <b>Annen langsiktig gjeld</b>         |        |                   |                   |
| Øvrig langsiktig gjeld                |        | 21 871 288        | 20 568 287        |
| <b>Sum annen langsiktig gjeld</b>     |        | <b>21 871 288</b> | <b>20 568 287</b> |
| <b>Sum langsiktig gjeld</b>           |        | <b>21 871 288</b> | <b>20 568 287</b> |
| <b>Kortsiktig gjeld</b>               |        |                   |                   |
| Gjeld til kredittinstitusjoner        | 10     |                   | 516               |
| Leverandørgjeld                       | 10     | 6 763 904         | 9 805 080         |
| Betalbar skatt                        | 8      |                   |                   |
| Skyldig offentlige avgifter           |        | 2 205 673         | 3 464 520         |
| Utbytte                               | 10     | 11 995 857        |                   |
| Annen kortsiktig gjeld                | 10, 14 | 19 879 324        | 37 735 944        |
| <b>Sum kortsiktig gjeld</b>           |        | <b>40 844 758</b> | <b>51 006 060</b> |
| <b>Sum gjeld</b>                      |        | <b>62 716 046</b> | <b>71 574 347</b> |



## Balanse

| <b>Beløp i: NOK</b>             | <b>Note</b> | <b>2023</b>       | <b>2022</b>       |
|---------------------------------|-------------|-------------------|-------------------|
| <b>SUM EGENKAPITAL OG GJELD</b> |             | <b>82 174 542</b> | <b>81 731 573</b> |



Til generalforsamlingen i Rusånes Fabrikker AS

## Uavhengig revisors beretning

### Konklusjon

Vi har revidert årsregnskapet for Rusånes Fabrikker AS som består av balanse per 31. desember 2023, resultatregnskap og indirekte kontantstrøm for regnskapsåret avsluttet per denne datoen og noter til årsregnskapet, herunder et sammendrag av viktige regnskapsprinsipper.

Etter vår mening oppfyller årsregnskapet gjeldende lovkrav, og gir årsregnskapet et rettviseende bilde av selskapets finansielle stilling per 31. desember 2023, og av dets resultater og kontantstrømmer for regnskapsåret avsluttet per denne datoen i samsvar med regnskapslovens regler og god regnskapsskikk i Norge.

### Grunnlag for konklusjonen

Vi har gjennomført revisjonen i samsvar med International Standards on Auditing (ISA-ene). Våre oppgaver og plikter i henhold til disse standardene er beskrevet nedenfor under *Revisors oppgaver og plikter ved revisjonen av årsregnskapet*. Vi er uavhengige av selskapet i samsvar med kravene i relevante lover og forskrifter i Norge og International Code of Ethics for Professional Accountants (inkludert internasjonale uavhengighetsstandarder) utstedt av International Ethics Standards Board for Accountants (IESBA-reglene), og vi har overholdt våre øvrige etiske forpliktelser i samsvar med disse kravene. Innhentet revisjonsbevis er etter vår vurdering tilstrekkelig og hensiktsmessig som grunnlag for vår konklusjon.

### Øvrig informasjon

Styret og daglig leder (ledelsen) er ansvarlige for informasjonen i årsberetningen. Øvrig informasjon omfatter informasjon i årsrapporten bortsett fra årsregnskapet og den tilhørende revisjonsberetningen. Vår konklusjon om årsregnskapet ovenfor dekker ikke informasjonen i årsberetningen.

I forbindelse med revisjonen av årsregnskapet er det vår oppgave å lese årsberetningen. Formålet er å vurdere hvorvidt det foreligger vesentlig inkonsistens mellom årsberetningen og årsregnskapet og den kunnskap vi har opparbeidet oss under revisjonen av årsregnskapet, eller hvorvidt informasjon i årsberetningen ellers fremstår som vesentlig feil. Vi har plikt til å rapportere dersom årsberetningen fremstår som vesentlig feil. Vi har ingenting å rapportere i så henseende.

Basert på kunnskapen vi har opparbeidet oss i revisjonen, mener vi at årsberetningen

- er konsistent med årsregnskapet og
- inneholder de opplysninger som skal gis i henhold til gjeldende lovkrav.

### Ledelsens ansvar for årsregnskapet

Ledelsen er ansvarlig for å utarbeide årsregnskapet og for at det gir et rettviseende bilde i samsvar med regnskapslovens regler og god regnskapsskikk i Norge. Ledelsen er også ansvarlig for slik internkontroll som den finner nødvendig for å kunne utarbeide et årsregnskap som ikke inneholder vesentlig feilinformasjon, verken som følge av misligheter eller utilsiktede feil.

Ved utarbeidelsen av årsregnskapet må ledelsen ta standpunkt til selskapets evne til fortsatt drift og opplyse om forhold av betydning for fortsatt drift. Forutsetningen om fortsatt drift skal legges til grunn for årsregnskapet så lenge det ikke er sannsynlig at virksomheten vil bli avvirket.

### Revisors oppgaver og plikter ved revisjonen av årsregnskapet

Vårt mål er å oppnå betryggende sikkerhet for at årsregnskapet som helhet ikke inneholder vesentlig feilinformasjon, verken som følge av misligheter eller utilsiktede feil, og å avgi en revisjonsberetning som inneholder vår konklusjon. Betyggende sikkerhet er en høy grad av sikkerhet, men ingen garanti for at en revisjon utført i samsvar med ISA-ene, alltid vil avdekke vesentlig feilinformasjon. Feilinformasjon kan

PricewaterhouseCoopers AS, Dronning Eufemias gate 71, Postboks 748 Sentrum, NO-0106 Oslo  
T: 02316, org. no.: 987 009 713 MVA, [www.pwc.no](http://www.pwc.no)  
Statsautoriserte revisorer, medlemmer av Den norske Revisorforening og autorisert regnskapsførerselskap



oppstå som følge av misligheter eller utilsiktede feil. Feilinformasjon er å anse som vesentlig dersom den enkeltvis eller samlet med rimelighet kan forventes å påvirke de økonomiske beslutningene som brukerne foretar på grunnlag av årsregnskapet. For videre beskrivelse av revisors oppgaver og plikter vises det til: <https://revisorforeningen.no/revisjonsberetninger>

Oslo, 15. april 2024  
**PricewaterhouseCoopers AS**

Geir Haglund  
Statsautorisert revisor  
(elektronisk signert)



 Securely signed with Brevio

Revisjonsberetning

**Signers:**

| <b>Name</b>   | <b>Method</b> | <b>Date</b>      |
|---------------|---------------|------------------|
| Haglund, Geir | BANKID_MOBILE | 2024-04-17 17:20 |

**This document package contains:**

- Closing page (this page)
- The original document(s)
- The electronic signatures. These are not visible in the document, but are electronically integrated.



This file is sealed with a digital signature.  
The seal is a guarantee for the authenticity  
of the document.



Admincontrol

## List of Signatures Page 1/1

### Årsregnskap 2023 - Rusånes Fabrikker AS.pdf

| Name                   | Method | Signed at               |
|------------------------|--------|-------------------------|
| Bergsløkken, Stene T.  | BANKID | 2024-04-26 12:05 GMT+02 |
| Eidet, Amund           | BANKID | 2024-04-25 21:44 GMT+02 |
| Dyngeland, Arne        | BANKID | 2024-04-16 08:05 GMT+02 |
| Torper, Martin Andreas | BANKID | 2024-04-15 13:21 GMT+02 |



This file is sealed with a digital signature. The seal is a guarantee for the authenticity of the document.  
External reference: BEB26DC17212489EBB0430F1EB6C60C5



**Årsregnskap**

**2023**

**Rusånes Fabrikker AS**

**Org.nr.: 928 759 393**



This file is sealed with a digital signature.  
The seal is a guarantee for the authenticity  
of the document.

Document ID:  
BEB26DC17212489EBB0430F1EB6C00C5



## Årsberetning 2023 Rusånes Fabrikker AS

### Selskapet/virksomheten

Selskapets formål er industriproduksjon av hus og hytter.

Selskapets administrasjon er på Rusånes i Saltdal kommune. Produksjon av ferdige elementer til Saltdalshytta foregår på Rusånes. Salgs- og markedsledelse er lokalisert i Trondheim og Oslo.

Selskapet inngår i konsernet Saltdalshytta AS, som igjen inngår i konsernet Mestergruppen AS. Selskapet samarbeider tett med andre selskap i konsernet, som har som formål å levere oppsett av eller nøkkelferdige Saltdalshytter og Saltdalshus.

### Fortsatt drift

Årsregnskapet er avlagt under forutsetning om fortsatt drift, og styret bekrefter at forutsetningen om fortsatt drift er til stede.

Selskapets egenkapitalandel (EK) var ved utgangen av året 23,7 %, mot 12,4 % per 31.12.2022.

Styret anser selskapets egenkapital som forsvarlig og den er innenfor aksjelovens krav.

### Fremtidig utvikling

Markedet for salg og oppføring av hytter har svekket seg vesentlig gjennom 2023, drevet av økte renter og inflasjon. Styret forventer en fortsatt svak etterspørsel etter hytter i 2024, grunnet høye bygge- og finansieringskostnader. Selskapet har i 2023 tilpasset bemanningen i selskapet gjennom nedbemanning og permitteringer. Styret anser selskapets bemanning til å være forsvarlig inn i 2024.

### Risiko

Selskapets viktigste finansielle risiko er knyttet til markedsutvikling og tilgang på likviditet og arbeidskraft.

Selskapet er en del av et konsern med en solid finansiell posisjon med høye likviditetsreserver og egenkapital som eventuelt kan benyttes for å møte økonomiske konsekvenser av markedsendringer.

Videre handles en del av innsatsfaktorene fra utlandet, hovedsakelig fra Sverige, og man har derfor en viss valutarisiko overfor endringer i forholdet mellom SEK/NOK. Selskapet har ikke etablert sikring på utenlandske kjøp.

### Styreansvar

Rusånes Fabrikker AS inngår i Mestergruppen AS sin ansvarsforsikring som dekker ethvert tidligere, nåværende eller fremtidig medlem av styret, daglig leder og medlemmer av ledelsen. Forsikringen dekker rene økonomiske tap, inkludert forsvarskostnader, som forsikrede personer er juridisk forpliktet til å betale, som følge av, eller som en konsekvens av et krav. Ansvarsforsikringen dekker eventuelle tap for selskapet og dets datterselskaper på grunn av verdipapirkrav og skadesløse krav mot styret og selskapets ledere. Forsikringen er utvidet til å dekke ansvar for formuestap for krav fremsatt mot personer, som på konsernets spesifikke anmodning er, har vært eller blir medlem av ledelsen eller styret, i et utenforstående selskap.

### Drift/resultat

Rusånes Fabrikker AS hadde en totalomsetning i 2023 på kr 184,9 mill., mot kr 368,2 mill. i 2022 og resultat før skatt på kr -28,9 mill. i 2023 mot kr 7,1 mill. i 2022.

Kontantstrøm fra operasjonelle aktiviteter utgjorde i 2023 kr -17,2 mill. mot kr -27,4 mill. i 2022. Likviditeten gjennom året og ved årsslutt har vært tilfredsstillende.

Selskapet har totale eiendeler på kr 82,2 mill. pr 31.12.2023 mot kr 81,7 pr 31.12.2022.

Etter styrets oppfatning gir det fremlagte regnskapet et rettviseende bilde av selskapets stilling ved



This file is sealed with a digital signature.  
The seal is a guarantee for the authenticity  
of the document.

Document ID:  
BEB26DC17212489EBB0430F1EB6C00C5



årsskiftet og resultat av virksomheten i regnskapsåret. Det er ikke inntruffet vesentlige forhold etter regnskapsårets utgang.

#### Forskning og utvikling

Selskapet har løpende utviklingsoppgaver innen salg, produksjon og produktvalg.

#### Arbeidsmiljø

Selskapet har 39 ansatte (ca 72 årsverk) ved utgangen av 2023, hvorav 9 kvinner og 30 menn.

Selskapet har i 2023 hatt et sykefravær på 8,2%, mot 7,7% i 2022. Styret har løpende fokus på sykefravær.

I 2023 er det meldt om skader som medførte 4 sykefraværsdager. Selskapet arbeider systematisk med HMS-tiltak, samt tiltak for å forbedre arbeidsmiljøet.

#### Likestilling/diskriminering

Styret har 3 medlemmer ved årsskiftet, bestående av 3 menn. Selskapets lønns- og ansettelsespolitikk likestiller kvinner og menn og det er etter styrets oppfatning ikke behov for å planlegge eller iverksette spesielle tiltak for å fremme likestilling mellom kjønnene. Ansatte i Rusånes Fabrikker skal behandles på en ikke-diskriminerende måte.

Rusånes Fabrikker AS inngår i Mestergruppen AS sin årlige likestillingsredegjørelse iht. likestillings- og diskrimineringsloven. Redegjørelsen er tilgjengelig på konsernets nettside: <https://mestergruppen.no/mangfold>

#### Åpenhet

Selskapet omfattes av åpenhetsloven. Redegjørelsen for aktsomhetsvurderingene etter åpenhetsloven er tilgjengelig på: <https://mestergruppen.no/åpenhetsloven/>

#### Miljørapportering

Selskapets virksomhet er ikke regulert av konsesjoner eller pålegg. Transport av varer til og fra bedriftens anlegg skjer ved bil.

#### Resultatdisponering

Styret foreslår følgende disponering av årsresultatet i Rusånes Fabrikker AS:

|                          |             |
|--------------------------|-------------|
| Ordinært resultat        | -22,6 mill. |
| Overført fra egenkapital | 22,6 mill.  |
| Avsatt konsernbidrag     | 0,0 mill.   |
| Totalt disponert         | -22,6 mill. |

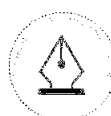
Styret i Rusånes Fabrikker AS  
Oslo, 15.04.2024

Arne Dyngeland  
Styreleder

Martin Andreas Torper  
Styremedlem

Amund Eidet  
Styremedlem

Stene Tømmeraas Bergsløkken  
Daglig leder



This file is sealed with a digital signature.  
The seal is a guarantee for the authenticity  
of the document.

Document ID:  
BEB26DC17212489EBB0430F1EB6C00C5



### RESULTATREGNSKAP

#### RUSÅNES FABRIKKER AS

| DRIFTSINNEKTER OG DRIFTSKOSTNADER                     | Note     | 2023               | 2022               |
|---|----------|--------------------|--------------------|
| Salgsinntekt  | 4        | 183 661 718        | 367 694 333        |
| Annen driftsinntekt                                   |          | 1 191 136          | 532 640            |
| <b>Sum driftsinntekter</b>                            |          | <b>184 852 854</b> | <b>368 226 973</b> |
| Varekostnad   | 5        | 118 004 354        | 271 244 744        |
| Lønnskostnad  | 6        | 50 450 219         | 61 677 668         |
| Avskrivning av driftsmidler og immaterielle eiendeler | 7        | 4 045 765          | 4 511 935          |
| Annen driftskostnad                                   | 5, 6     | 39 389 998         | 23 017 005         |
| <b>Sum driftskostnader</b>                            |          | <b>211 890 336</b> | <b>360 451 351</b> |
| <b>Driftsresultat</b>                                 |          | <b>-27 037 482</b> | <b>7 775 623</b>   |
| <b>FINANSINNEKTER OG FINANSKOSTNADER</b>              |          |                    |                    |
| Renteinntekt fra foretak i samme konsern              | 5        | 10 427             | 45 803             |
| Annen renteinntekt                                    |          | 39 302             | 352 268            |
| Annen finansinntekt                                   |          | 28                 | 2 084              |
| Rentekostnad til foretak i samme konsern              | 5        | 1 891 758          | 862 589            |
| Annen rentekostnad                                    |          | 40 154             | 249 111            |
| Annen finanskostnad                                   |          | 1 270              | 1 977              |
| <b>Resultat av finansposter</b>                       |          | <b>-1 883 426</b>  | <b>-713 521</b>    |
| Resultat før skattekostnad                            |          | -28 920 907        | 7 062 101          |
| Skattekostnad på resultat                             | 8        | -6 323 368         | 1 532 392          |
| <b>Resultat</b>                                       |          | <b>-22 597 540</b> | <b>5 529 709</b>   |
| <b>Årsresultat</b>                                    | <b>9</b> | <b>-22 597 540</b> | <b>5 529 709</b>   |
| <b>OVERFØRINGER</b>                                   |          |                    |                    |
| Avsatt konsernbidrag                                  | 9        | 0                  | 5 483 847          |
| Avsatt til annen egenkapital                          |          | 0                  | 45 861             |
| Overført fra annen egenkapital                        |          | 22 597 540         | 0                  |
| <b>Sum overføringer</b>                               |          | <b>-22 597 540</b> | <b>5 529 708</b>   |

RUSÅNES FABRIKKER AS

SIDE 4



This file is sealed with a digital signature.  
The seal is a guarantee for the authenticity  
of the document.

Document ID:  
BEB26DC17212489EBB0430F1EB6C00C5



### BALANSE

#### RUSÅNES FABRIKKER AS

| EIENDELER                            | Note | 2023              | 2022              |
|--------------------------------------|------|-------------------|-------------------|
| <b>ANLEGGSMIDLER</b>                 |      |                   |                   |
| <b>IMMATERIELLE EIENDELER</b>        |      |                   |                   |
| Konsesjoner, patenter o.l.           |      | 2 655 664         | 3 146 588         |
| Utsatt skattefordel                  | 8    | 1 552 268         | 5 915 748         |
| <b>Sum immaterielle eiendeler</b>    |      | <b>4 207 932</b>  | <b>9 062 336</b>  |
| <b>VARIGE DRIFTSMIDLER</b>           |      |                   |                   |
| Tomter, bygninger o.a. fast eiendom  | 7    | 108 340           | 16 626 373        |
| Maskiner og anlegg                   | 7    | 898 705           | 805 308           |
| Driftsløsøre, inventar o.a. utstyr   | 7    | 183 704           | 351 568           |
| <b>Sum varige driftsmidler</b>       |      | <b>1 190 749</b>  | <b>17 783 249</b> |
| <b>FINANSIELLE ANLEGGSMIDLER</b>     |      |                   |                   |
| Lån til foretak i samme konsern      | 10   | 15 000 000        | 0                 |
| Investeringer i aksjer og andeler    | 11   | 30 000            | 30 000            |
| <b>Sum finansielle anleggsmidler</b> |      | <b>15 030 000</b> | <b>30 000</b>     |
| <b>Sum anleggsmidler</b>             |      | <b>20 428 681</b> | <b>26 875 585</b> |
| <b>OMLØPSMIDLER</b>                  |      |                   |                   |
| Lager av varer og annen beholdning   | 12   | 25 101 438        | 37 398 228        |
| <b>FORDRINGER</b>                    |      |                   |                   |
| Kundefordringer                      | 10   | 6 075 706         | 15 280 078        |
| Andre kortsiktige fordringer         |      | 957 931           | 1 135 189         |
| Konsernfordringer                    | 10   | 29 610 787        | 0                 |
| <b>Sum fordringer</b>                |      | <b>36 644 424</b> | <b>16 415 267</b> |
| Bankinnskudd, kontanter o.l.         | 10   | 0                 | 1 042 493         |
| <b>Sum omløpsmidler</b>              |      | <b>61 745 862</b> | <b>54 855 987</b> |
| <b>Sum eiendeler</b>                 |      | <b>82 174 542</b> | <b>81 731 572</b> |

RUSÅNES FABRIKKER AS

SIDE 5



This file is sealed with a digital signature.  
The seal is a guarantee for the authenticity  
of the document.

Document ID:  
BEB26DC17212489EBB0430F1EB6C00C5



## BALANSE

### RUSÅNES FABRIKKER AS

| EGENKAPITAL OG GJELD                        | Note               | 2023                        | 2022                        |
|---|--------------------|-----------------------------|-----------------------------|
| <strong>INNSKUTT EGENKAPITAL</strong>       |                    |                             |                             |
| Aksjekapital                                | 9, 13              | 191 315                     | 100 000                     |
| Overkurs                                    | 9                  | 14 735 998                  | 504 965                     |
| Annen innskutt egenkapital                  | 9                  | 4 531 184                   | 0                           |
| <strong>Sum innskutt egenkapital</strong>   |                    | <strong>19 458 497</strong> | <strong>604 965</strong>    |
| <strong>OPPTJENT EGENKAPITAL</strong>       |                    |                             |                             |
| Annen egenkapital                           | 9                  | 0                           | 9 552 261                   |
| <strong>Sum opptjent egenkapital</strong>   |                    | <strong>0</strong>          | <strong>9 552 262</strong>  |
| <strong>Sum egenkapital</strong>            | <strong>9</strong> | <strong>19 458 497</strong> | <strong>10 157 226</strong> |
| <strong>GJELD</strong>                      |                    |                             |                             |
| <strong>ANNEN LANGSIKTIG GJELD</strong>     |                    |                             |                             |
| Øvrig langsiktig gjeld                      |                    | 21 871 288                  | 20 568 287                  |
| <strong>Sum annen langsiktig gjeld</strong> |                    | <strong>21 871 288</strong> | <strong>20 568 287</strong> |
| <strong>KORTSIKTIG GJELD</strong>           |                    |                             |                             |
| Gjeld til kredittinstitusjoner              | 10                 | 0                           | 516                         |
| Leverandørgjeld                             | 10                 | 6 763 904                   | 9 805 080                   |
| Skyldig offentlige avgifter                 |                    | 2 205 673                   | 3 464 520                   |
| Konserngjeld                                | 10                 | 11 995 857                  | 0                           |
| Annen kortsiktig gjeld                      | 10, 14             | 19 879 324                  | 37 735 944                  |
| <strong>Sum kortsiktig gjeld</strong>       |                    | <strong>40 844 758</strong> | <strong>51 006 060</strong> |
| <strong>Sum gjeld</strong>                  |                    | <strong>62 716 046</strong> | <strong>71 574 347</strong> |
| <strong>Sum egenkapital og gjeld</strong>   |                    | <strong>82 174 542</strong> | <strong>81 731 573</strong> |

Oslo, 15.04.2024  
Styret i Rusånes Fabrikker AS

Arne Dyngeland  
styreleder

Amund Eidet  
styremedlem

Martin Andreas Torper  
styremedlem

Stene Tømmeraas Bergsløkken  
daglig leder

RUSÅNES FABRIKKER AS

SIDE 6



This file is sealed with a digital signature.  
The seal is a guarantee for the authenticity  
of the document.

Document ID:  
BEB26DC17212489EBB0430F1EB6C00C5



## INDIREKTE KONTANTSTRØM

### RUSÅNES FABRIKKER AS

|  | Note | 2023               | 2022               |
|--|------|--------------------|--------------------|
| <b>KONTANTSTRØMMER FRA OPERASJONELLE AKTIVITETER</b>       |      |                    |                    |
| Resultat før skattekostnad                                 |      | -28 920 907        | 7 062 101          |
| Ordinære avskrivninger                                     |      | 4 045 765          | 4 511 935          |
| Nedskrivning anleggsmidler                                 |      | 0                  | 1 494 393          |
| Endring i varelager  |      | 12 296 790         | 15 625 519         |
| Endring i kundefordringer                                  |      | 9 204 371          | 6 078 325          |
| Endring i leverandørgjeld                                  |      | -3 041 176         | -50 677 397        |
| Endring i andre tidsavgrensningsposter                     |      | -10 833 793        | -11 503 373        |
| <b>Netto kontantstrøm fra operasjonelle aktiviteter</b>    |      | <b>-17 248 950</b> | <b>-27 408 497</b> |
| <b>KONTANTSTRØMMER FRA INVESTERINGSAKTIVITETER</b>         |      |                    |                    |
| Utbetalinger ved kjøp av varige driftsmidler               |      | 870 223            | 1 961 587          |
| Inn-/utbetalinger lån til selskap i samme konsern          |      | 0                  | 61 486             |
| <b>Netto kontantstrøm fra investeringsaktiviteter</b>      |      | <b>-870 223</b>    | <b>-1 900 101</b>  |
| <b>KONTANTSTRØMMER FRA FINANSIERINGSAKTIVITETER</b>        |      |                    |                    |
| Innbetalinger ved opptak av ny langsiktig gjeld            |      | 0                  | 724 527            |
| Innbetalinger ved opptak av ny kortsiktig gjeld            |      | 9 107 253          | 0                  |
| Netto endring i kassekreditt                               |      | 0                  | 516                |
| Innbetalinger av egenkapital                               |      | 15 000 000         | 0                  |
| Utbetalinger av konsernbidrag                              |      | 7 030 573          | 0                  |
| <b>Netto kontantstrøm fra finansieringsaktiviteter</b>     |      | <b>17 076 680</b>  | <b>725 043</b>     |
| Netto endring i kontanter og kontantekvivalenter           |      | -1 042 493         | -28 583 555        |
| Beh. av kont. og kontantekvivalenter ved per. start        |      | 1 042 493          | 29 626 049         |
| <b>Beh. av kont. og kontantekvivalenter ved per. slutt</b> |      | <b>0</b>           | <b>1 042 494</b>   |

RUSÅNES FABRIKKER AS

SIDE 7



This file is sealed with a digital signature.  
The seal is a guarantee for the authenticity  
of the document.

Document ID:  
BEB26DC17212489EBB0430F1EB6C00C5



## Note 1 - Regnskapsprinsipper

Årsregnskapet er satt opp i samsvar med regnskapslovens bestemmelser og god regnskapsskikk.

### **Salgsinntekter**

Inntektsføring ved salg av varer skjer på leveringstidspunktet. Ved salg av byggesett som utgjør det vesentligste av selskapets virksomhet anses disse levert når de ankommer byggeplass. Tjenester inntektsføres i takt med utførelsen. Andelen av salgsinntekter som knytter seg til fremtidige serviceytelser balanseføres som uopptjent inntekt ved salget, og inntektsføres deretter i takt med levering av ytelsene.

### **Klassifisering og vurdering av balanseposter**

Omløpsmidler og kortsiktig gjeld omfatter poster som forfaller til betaling innen ett år etter balansedagen, samt poster som knytter seg til varekretsløpet. Øvrige poster er klassifisert som anleggsmiddel/langsiktig gjeld.

Omløpsmidler vurderes til laveste av anskaffelseskost og virkelig verdi. Kortsiktig gjeld balanseføres til nominelt beløp på etableringstidspunktet.

Anleggsmidler vurderes til anskaffelseskost, men nedskrives til virkelig verdi ved verdifall som ikke forventes å være forbigående. Anleggsmidler med begrenset økonomisk levetid avskrives planmessig. Langsiktig gjeld balanseføres til nominelt beløp på etableringstidspunktet.

### **Fordringer**

Kundefordringer og andre fordringer er oppført i balansen til pålydende etter fradrag for avsetning til forventet tap. Avsetning til tap gjøres på grunnlag av individuelle vurderinger av de enkelte fordringene. I tillegg gjøres det for øvrige kundefordringer en uspesifisert avsetning for å dekke antatt tap.

### **Varebeholdninger**

Lager av innkjøpte varer er verdsatt til laveste av anskaffelseskost og virkelig verdi. Anskaffelseskost vurderes etter FIFO-prinsippet. Egentilvirkede ferdigvarer og varer under tilvirkning er vurdert til full tilvirkningskost. Det foretas nedskrivning for påregnelig ukurans.

### **Valuta**

Pengeposter i utenlandsk valuta er vurdert til kursen ved regnskapsårets slutt. Transaksjoner i utenlandsk valuta kostnadsføres løpende i henhold til kursen på transaksjonstidspunktet. Eventuelle forskjeller på kurs på transaksjonstidspunktet og betalingstidspunktet fremkommer som agio i regnskapet.

### **Varige driftsmidler**

Varige driftsmidler balanseføres og avskrives over driftsmidlets forventede økonomiske levetid. Direkte vedlikehold av driftsmidler kostnadsføres løpende under driftskostnader, mens påkostninger eller forbedringer tillegges driftsmidlets kostpris og avskrives i takt med driftsmidlet. Dersom gjenvinnbart beløp av driftsmidlet er lavere enn balanseført verdi foretas nedskrivning til gjenvinnbart beløp. Gjenvinnbart beløp er det høyeste av netto salgsverdi og verdi i bruk. Verdi i bruk er nåverdien av de fremtidige kontantstrømmene som eiendelen vil generere.

### **Bankinnskudd**

Selskapets driftskonto(er) inngår som en del av konsernkontoordning med Mestergruppen AS som avtalemotpart mot banken. Selskapet har formelt verken krav eller rettigheter mot banken. Positiv saldo på speilkontoen presenteres som en fordring mot konsernkontoeier, og negativ saldo som gjeld mot konsernkontoeier. Alle underkontoinehavere i konsernkontosystemet stiller med solidarisk selvskyldnerkausjon for å dekke et eventuelt krav fra banken knyttet til trekk på toppkonto.

### **Skatter**

Skatter kostnadsføres når de påløper, det vil si at skattekostnaden er knyttet til det regnskapsmessige resultat før skatt. Skatt knyttet til egenkapitaltransaksjoner, for eksempel konsernbidrag, føres mot egenkapitalen.



This file is sealed with a digital signature.  
The seal is a guarantee for the authenticity  
of the document.

Document ID:  
BEB26DC17212489EBB0430F1EB6C00C5



Skattekostnad består av betalbar skatt og endring i utsatt skatt. Utsatt skatt/skattefordel er beregnet på alle forskjeller mellom regnskapsmessige og skattemessige verdier på eiendeler og gjeld. Utsatt skatt er beregnet med 22% på grunnlag av de midlertidige forskjeller som eksisterer mellom regnskapsmessige verdier, samt skattemessig underskudd til fremføring ved utgangen av regnskapsåret. Netto utsatt skattefordel balanseføres i den grad det er sannsynlig at denne kan bli utnyttet.

#### **Kontantstrømoppstilling**

Kontantstrømoppstillingen er utarbeidet etter den indirekte metode. Kontanter og kontantekvivalenter omfatter kontanter, bankinnskudd og andre kortsiktige, likvide plasseringer.

#### **Note 2 - Fisjon**

Det er i løpet av 2023 gjennomført fisjon av Rusånes fabrikk AS. Overtakende selskap, MG Næring Rusånes AS, har overtatt eiendommen med fabrikk, mens selve produksjonsvirksomheten på fabrikk er gjenværende i overdragende selskap. Fisjonen er en ren fisjon med jevndeling og er både regnskapsmessig og skattemessig behandlet etter reglene om kontinuitet. Fisjonen har fått regnskapsmessig virkning fra 7.12.2023, da fisjonen ble registrert i Foretaksregisteret. Egenkapitaleffekten av fisjonen fremkommer av note 9 - Egenkapital.

#### **Note 3 - Hendelser etter balansedagen**

Styret er ikke kjent med forhold etter balansedato som vesentlig påvirker avlagt regnskap for 2023.

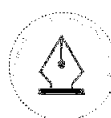
#### **Note 4 - Salgsinntekter**

| <b>Geografisk fordeling</b> | <b>2023</b>        | <b>2022</b>        |
|-----------------------------|--------------------|--------------------|
| Nord-Norge                  | 58 279 880         | 82 967 189         |
| Midt-Norge                  | 49 353 531         | 117 630 922        |
| Sør-Norge                   | 75 461 144         | 167 628 863        |
| Diverse                     | 1 758 300          | 0                  |
| <b>Sum</b>                  | <b>184 852 855</b> | <b>368 226 974</b> |

#### **Note 5 - Transaksjoner med nærstående parter**

Transaksjoner med nærstående parter er inngått i henhold til forretningsmessige vilkår. Nærstående parter i denne sammenheng regnes som nøkkelpersoner i selskapet, selskaper i samme konsern, og selskaper kontrollert av nærstående parter.

| <b>Transaksjoner med nærstående</b>         | <b>2023</b>        | <b>2022</b>        |
|---|--------------------|--------------------|
| Administrative tjenester fra konsernselskap | 367 623            | 3 600 000          |
| Kjøp av varer fra konsernselskap            | 92 868 854         | 0                  |
| Salg byggesett til konsernselskap           | 111 923 852        | 160 496 132        |
| Renteinntekter konsernselskap               | 10 427             | 45 803             |
| Rentekostnader konsernselskap               | 1 891 758          | 862 589            |
| <b>Sum</b>                                  | <b>207 062 514</b> | <b>165 004 524</b> |



This file is sealed with a digital signature.  
The seal is a guarantee for the authenticity  
of the document.

Document ID:  
BEB26DC17212489EBB0430F1EB6C00C5



## Note 6 - Lønnskostnader, antall ansatte, godtgjørelser, lån til ansatte m.m.

| Lønnskostnader     | 2023              | 2022              |
|--------------------|-------------------|-------------------|
| Lønninger          | 43 584 466        | 53 986 132        |
| Arbeidsgiveravgift | 3 005 701         | 3 929 544         |
| Pensjonskostnader  | 2 679 788         | 2 954 334         |
| Andre ytelser      | 1 180 264         | 807 658           |
| <b>Sum</b>         | <b>50 450 219</b> | <b>61 677 668</b> |

|                                 |    |    |
|---------------------------------|----|----|
| Gjennomsnittlig antall årsverk: | 72 | 92 |
|---------------------------------|----|----|

Daglig leder er ikke ansatt i Rusånes Fabrikker AS og mottar heller ikke lønn fra selskapet. Daglig leder er ansatt i morselskapet, Mestergruppen AS, der vedkommende mottar lønn og har bonusordning.

Det er utbetalt kr 15 000 i styregodtgjørelse i 2023

### PENSJONSFORPLIKTELSE

Selskapet er pliktig til å ha tjenstepensjonsordning etter lov om obligatorisk tjenstepensjon. Selskapets pensjonsordninger tilfredsstiller kravene i denne lov. Selskapet benytter innskuddsbasert pensjon som omfatter alle fast ansatte. Pensjonsordningen tilfredsstiller lovens minimumskrav til denne typen ordning. Kostnader til pensjonsordningen kostnadsføres løpende i regnskapet.

### REVISOR

Fakturert revisjonshonorar for 2023 utgjør kr 125 139 eks. mva.

## Note 7 - Driftsmidler

|                                 | Bygninger og tomter | Visningshytter   | Konsesjoner, patenter o.l. |
|---------------------------------|---------------------|------------------|----------------------------|
| Kostpris 1/1-2023               | 50 859 068          | 10 123 934       | 4 574 355                  |
| Tilgang                         | 0                   | 0                | 299 066                    |
| Avgang ved fisjon               | -50 446 900         | -6 778 514       | 0                          |
| <b>Kostpris 31/12-2023</b>      | <b>412 168</b>      | <b>3 345 420</b> | <b>4 873 421</b>           |
| Akk.avskrivninger               | -303 828            | -3 345 420       | -2 217 756                 |
| Akk. nedskrivninger             | 0                   | 0                | 0                          |
| <b>Bokført verdi 31/12-2023</b> | <b>108 340</b>      | <b>0</b>         | <b>2 655 665</b>           |
| Årets avskrivning               | 86 115              | 2 524 036        | 789 990                    |
| Økonomisk levetid               | 15-40 år            | 0-10 år          | 3-5 år                     |
| Avskrivningsplan                | Lineær              | Lineær           | Lineær                     |

|                                 | Maskiner og anlegg | Driftsløsøre, inventar ol. | Sum               |
|---------------------------------|--------------------|----------------------------|-------------------|
| Kostpris 1/1-2023               | 31 310 027         | 4 586 614                  | 101 453 998       |
| Tilgang                         | 498 400            | 72 757                     | 870 223           |
| Avgang ved fisjon               | 0                  | 0                          | -57 225 414       |
| <b>Kostpris 31/12-2023</b>      | <b>31 808 427</b>  | <b>4 659 371</b>           | <b>45 098 807</b> |
| Akk.avskrivninger               | -30 909 722        | -4 475 667                 | -41 252 393       |
| Akk. nedskrivninger             | 0                  | 0                          | 0                 |
| <b>Bokført verdi 31/12-2023</b> | <b>898 705</b>     | <b>183 704</b>             | <b>3 846 414</b>  |



This file is sealed with a digital signature. The seal is a guarantee for the authenticity of the document.

Document ID:  
BEB26DC17212489EBB0430F1EB6C00C5



|                   |         |         |           |
|-------------------|---------|---------|-----------|
| Årets avskrivning | 405 003 | 240 621 | 4 045 765 |
| Økonomisk levetid | 3-10 år | 3-5 år  |           |
| Avskrivningsplan  | Lineær  | Lineær  |           |

## Note 8 - Skatter

Årets skattekostnad består av følgende:

|                                   | 2023              | 2022             |
|-----------------------------------|-------------------|------------------|
| Betalbar skatt                    | 0                 | 1 546 726        |
| For mye/lite avsatt skatt i fjor  | 22 003            | 0                |
| Endring utsatt skatt              | -6 345 371        | -14 334          |
| <b>Skattekostnad i resultatet</b> | <b>-6 323 368</b> | <b>1 532 392</b> |

| Forklaring årets skattegrunnlag  | 2023           | 2022       |
|----------------------------------|----------------|------------|
| Resultat før skattekostnad       | -28 920 907    | 7 062 101  |
| Permanente forskjeller           | 78 314         | 3 320      |
| Endring midlertidige forskjeller | 1 512 022      | -34 848    |
| Avgitt konsernbidrag             | 0              | -7 030 573 |
| Mottatt konsernbidrag            | 27 320 000     | 0          |
| <b>Årets skattegrunnlag</b>      | <b>-10 571</b> | <b>0</b>   |

| Avstemming av effektiv skattesats | 2023              | 2022             |
|-----------------------------------|-------------------|------------------|
| Resultat før skatt                | -28 920 907       | 7 062 101        |
| 22% av årets resultat før skatt   | -6 362 600        | 1 553 662        |
| 22% av permanente forskjeller     | 17 229            | 730              |
| For mye/lite avsatt skatt i fjor  | 22 003            | 0                |
| <b>Sum</b>                        | <b>-6 323 368</b> | <b>1 554 392</b> |
| Effektiv skattesats               | 21,9%             | 22,0%            |

| Grunnlag utsatt skatt/skattefordel            | 2023              | 2022               |
|---|-------------------|--------------------|
|   | Forskjell         | Forskjell          |
| Driftsmidler                                  | -1 494 259        | -23 529 553        |
| Varebeholdning                                | -1 833 204        | 0                  |
| Avsetninger forpliktelser                     | -4 647 878        | -4 819 200         |
| Fordringer                                    | -171 550          | -150 000           |
| Gevinst- og tapskonto                         | 1 101 700         | 1 439 002          |
| Fremførbart underskudd                        | -10 572           | 0                  |
| <b>Sum midlertidige forskjeller</b>           | <b>-7 055 763</b> | <b>-27 059 751</b> |
| <b>22% utsatt skatt (utsatt skattefordel)</b> | <b>-1 552 268</b> | <b>-5 953 145</b>  |

Utsatt skattefordel balanseføres med bakgrunn i forventede fremtidige positive resultater.



This file is sealed with a digital signature.  
The seal is a guarantee for the authenticity  
of the document.

Document ID:  
BEB26DC17212489EBB0430F1EB6C60C5



## Note 9 - Egenkapital

|                       | Aksjekapital | Overkurs   | Annen innskutt egenkapital | Annen egenkapital | Sum egenkapital |
|-----------------------|--------------|------------|----------------------------|-------------------|-----------------|
| Pr. 01.01.2023        | 100 000      | 504 965    |                            | 9 552 261         | 10 157 225      |
| Årets resultat        |              |            |                            | -22 597 540       | -22 597 540     |
| Mottatt konsernbidrag |              |            | 4 531 183                  | 16 778 417        | 21 309 600      |
| Fisjon                | -8 685       | -668 966   |                            | -3 733 138        | -4 410 789      |
| Kapitalforhøyelse     | 100 000      | 14 900 000 |                            |                   | 15 000 000      |
| Pr 31.12.2023         | 191 315      | 14 735 998 | 4 531 183                  | 0                 | 19 458 496      |

## Note 10 - Mellomværende med selskap i samme konsern

| Fordringer                            | 2023              | 2022              |
|---------------------------------------|-------------------|-------------------|
| Kundefordringer konsernselskap        | 7 299 469         | 11 250 421        |
| Andre fordringer konsernselskap       | 2 290 787         | 0                 |
| Langsiktig lån til konsernselskap     | 15 000 000        | 0                 |
| Mestergruppen AS, konsernkontoordning | 0                 | 976 153           |
| Konsernbidrag til gode                | 27 320 000        | 0                 |
| <b>Sum</b>                            | <b>51 910 256</b> | <b>12 226 574</b> |

| Kortsiktig gjeld og utbytte                | 2023              | 2022              |
|--|-------------------|-------------------|
| Leverandørgjeld til konsernselskap         | 4 999 274         | 6 550 043         |
| Kortsiktig konserngjeld                    | 2 888 604         | 0                 |
| Skyldig konsernbidrag                      | 0                 | 7 030 573         |
| Mestergruppen AS, konsernkontoordning      | 9 107 253         | 0                 |
| Langsiktig gjeld til øvrige konsernselskap | 21 871 288        | 20 568 287        |
| <b>Sum</b>                                 | <b>38 866 419</b> | <b>34 148 903</b> |

## Note 11 - Aksjer og andeler i andre selskap

| Selskap                      | Bokført verdi | Markedsverdi  | Eierandel   |
|------------------------------|---------------|---------------|-------------|
| Rørosregionen Næringshage AS | 30 000        | 30 000        | 1,4%        |
| <b>Sum</b>                   | <b>30 000</b> | <b>30 000</b> | <b>1,4%</b> |

Aksjer og andeler inngår ikke i handelsportefølje og bokføres iht. laveste verdi prinsipp.

## Note 12 - Varer

|                                     | 2023              | 2022              |
|-------------------------------------|-------------------|-------------------|
| Råvarer og innkjøpte halvfabrikater | 20 112 360        | 29 420 234        |
| Varer under tilvirkning             | 6 822 282         | 8 195 755         |
| Ukurans                             | -1 833 204        | -217 761          |
| <b>Sum</b>                          | <b>25 101 438</b> | <b>37 398 228</b> |



This file is sealed with a digital signature.  
The seal is a guarantee for the authenticity  
of the document.

Document ID:  
BEB26DC17212489EBB0430F1EB6C60C5



## Note 13 - Eierforhold

Aksjekapital i Rusånes Fabrikker AS pr. 31.12.2023 består av:

|                 | Antall     | Pålydende | Bokført        |
|-----------------|------------|-----------|----------------|
| Ordinære aksjer | 100        | 1 000     | 100 000        |
| <b>Sum</b>      | <b>100</b> |           | <b>100 000</b> |

## EIERSTRUKTUR

De største aksjonærene i % pr. 31.12.2023 var:

|                             | Antall aksjer | Stemme-/eierandel |
|-----------------------------|---------------|-------------------|
| Saltdalshytta AS            | 100           | 100               |
| <b>Totalt antall aksjer</b> | <b>100</b>    | <b>100</b>        |

Selskapet inngår i konsernregnskapet til Ferd JHA AS, med forretningskontor i Oslo.

Konsernregnskapet er tilgjengelig hos: Ferd JHA AS, Dronning Mauds gate 10, 0250 Oslo



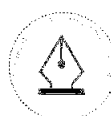
This file is sealed with a digital signature.  
The seal is a guarantee for the authenticity  
of the document.

Document ID:  
BEB26DC17212489EBB0430F1EB6C60C5



## Note 14 - Annen kortsiktig gjeld

| <b>Annen kortsiktig gjeld</b> | <b>2023</b>       | <b>2022</b>       |
|-------------------------------|-------------------|-------------------|
| Forskudd fra kunder           | 0                 | 0                 |
| Skyldig lønn                  | 2 734 634         | 156 501           |
| Skyldig feriepenger           | 4 556 943         | 5 502 461         |
| Annen kortsiktig gjeld        | 12 587 747        | 25 046 408        |
| <b>Sum</b>                    | <b>19 879 324</b> | <b>30 705 371</b> |



This file is sealed with a digital signature.  
The seal is a guarantee for the authenticity  
of the document.

Document ID:  
BEB26DC17212489EBB0430F1EB6C00C5