



## ÅRSREGNSKAPET FOR REGNSKAPSÅRET 2020 - GENERELL INFORMASJON

### Enheten

Organisasjonsnummer:	981 225 112
Organisasjonsform:	Aksjeselskap
Foretaksnavn:	POWER TRADE AS
Forretningsadresse:	Holbergs gate 1 0166 OSLO

### Regnskapsår

Årsregnskapets periode:	01.01.2020 - 31.12.2020
-------------------------	-------------------------

### Konsern

Mørselskap i konsern:	Ja
Konsernregnskap lagt ved:	Ja

### Regnskapsregler

Regler for små foretak benyttet:	Ja
Benyttet ved utarbeidelsen av årsregnskapet til selskapet:	Regnskapslovens alminnelige regler
Benyttet ved utarbeidelsen av årsregnskapet til konsernet:	Regnskapslovens alminnelige regler

### Årsregnskapet fastsatt av kompetent organ

Bekreftet av representant for selskapet:	Gustav Vabø
Dato for fastsettelse av årsregnskapet:	31.08.2021

### Grunnlag for avgivelse

År 2020: Årsregnskapet er elektronisk innlevert  
År 2019: Tall er hentet fra elektronisk innlevert årsregnskap fra 2020

*Det er ikke krav til at årsregnskapet m.v. som sendes til Regnskapsregisteret er undertegnet. Kontrollen på at dette er utført ligger hos revisor/enhetens øverste organ. Sikkerheten ivaretas ved at innsender har rolle/rettighet for innsending av årsregnskapet via Altinn, og ved at det bekreftes at årsregnskapet er fastsatt av kompetent organ.*

Brønnøysundregistrene, 10.07.2022



### Resultatregnskap

Beløp i: NOK	Note	2020	2019
<b>RESULTATREGNSKAP</b>			
<b>Inntekter</b>			
Salgsinntekt			76 000
<b>Sum inntekter</b>			<b>76 000</b>
<b>Kostnader</b>			
Lønnskostnad	2		
Annen driftskostnad	2	17 762	33 066
<b>Sum kostnader</b>		<b>17 762</b>	<b>33 066</b>
<b>Driftsresultat</b>		<b>-17 762</b>	<b>42 934</b>
<b>Finansinntekter og finanskostnader</b>			
Annen renteinntekt		74 353	127 694
<b>Sum finansinntekter</b>		<b>74 353</b>	<b>127 694</b>
Annen rentekostnad		14	
<b>Sum finanskostnader</b>		<b>14</b>	
<b>Netto finans</b>		<b>74 339</b>	<b>127 694</b>
<b>Ordinært resultat før skattekostnad</b>		<b>56 577</b>	<b>170 628</b>
Skattekostnad på ordinært resultat	3	12 450	37 552
<b>Ordinært resultat etter skattekostnad</b>		<b>44 127</b>	<b>133 076</b>
<b>Årsresultat</b>		<b>44 127</b>	<b>133 076</b>
<b>Årsresultat etter minoritetsinteresser</b>		<b>44 127</b>	<b>133 076</b>
<b>Totalresultat</b>		<b>44 127</b>	<b>133 076</b>
<b>Overføringer og disponeringer</b>			
Ordinært utbytte	4, 4, 4		
Konsernbidrag	4, 4		
Udekket tap	4, 4		
Avsatt til annen egenkapital	4	44 127	133 076



## Resultatregnskap

<b>Beløp i: NOK</b>	<b>Note</b>	<b>2020</b>	<b>2019</b>
Overført fra annen egenkapital	4		
<b>Sum overføringer og disponeringer</b>		<b>44 127</b>	<b>133 076</b>



### Balanse

Beløp i: NOK	Note	2020	2019
<b>BALANSE - EIENDELER</b>			
<b>Anleggsmidler</b>			
<b>Immaterielle eiendeler</b>			
Utsatt skattefordel	3		
<b>Finansielle anleggsmidler</b>			
Investeringer i aksjer og andeler	5	9 705 434	9 705 434
<b>Sum finansielle anleggsmidler</b>		<b>9 705 434</b>	<b>9 705 434</b>
<b>Sum anleggsmidler</b>		<b>9 705 434</b>	<b>9 705 434</b>
<b>Omløpsmidler</b>			
<b>Varer</b>			
<b>Fordringer</b>			
Andre kortsiktige fordringer		59 626	117 450
<b>Sum fordringer</b>		<b>59 626</b>	<b>117 450</b>
<b>Investeringer</b>			
Aksjer og andeler i foretak i samme konsern	5		
Markedsbaserte aksjer	5		
Markedsbaserte obligasjoner	5		
Andre markedsbaserte finansielle instrumenter	5		
<b>Bankinnskudd, kontanter og lignende</b>			
Bankinnskudd, kontanter o.l.		12 496 009	12 419 161
<b>Sum bankinnskudd, kontanter og lignende</b>		<b>12 496 009</b>	<b>12 419 161</b>
<b>Sum omløpsmidler</b>		<b>12 555 635</b>	<b>12 536 610</b>
<b>SUM EIENDELER</b>		<b>22 261 069</b>	<b>22 242 044</b>

### BALANSE - EGENKAPITAL OG GJELD

#### Egenkapital



## Balanse

<b>Beløp i: NOK</b>	<b>Note</b>	<b>2020</b>	<b>2019</b>
<b>Innskutt egenkapital</b>			
Aksjekapital	1, 4	10 916 800	10 916 800
Overkurs	4		
<b>Sum innskutt egenkapital</b>		<b>10 916 800</b>	<b>10 916 800</b>
<b>Opptjent egenkapital</b>			
Annen egenkapital	4	11 331 819	11 287 692
<b>Sum opptjent egenkapital</b>		<b>11 331 819</b>	<b>11 287 692</b>
<b>Sum egenkapital</b>		<b>22 248 619</b>	<b>22 204 492</b>
<b>Gjeld</b>			
<b>Langsiktig gjeld</b>			
Utsatt skatt	3		
<b>Annen langsiktig gjeld</b>			
<b>Sum langsiktig gjeld</b>		<b>0</b>	<b>0</b>
<b>Kortsiktig gjeld</b>			
Betalbar skatt	3	12 450	37 552
Utbytte	4		
<b>Sum kortsiktig gjeld</b>		<b>12 450</b>	<b>37 552</b>
<b>Sum gjeld</b>		<b>12 450</b>	<b>37 552</b>
<b>SUM EGENKAPITAL OG GJELD</b>		<b>22 261 069</b>	<b>22 242 044</b>



### Konsernets resultatregnskap

Beløp i: NOK	Note	2020	2019
<b>RESULTATREGNSKAP</b>			
<b>Inntekter</b>			
Salgsinntekt	7, 9, 10	127 539 885	110 262 063
Annen driftsinntekt			
<b>Sum inntekter</b>		<b>127 539 885</b>	<b>110 262 063</b>
<b>Kostnader</b>			
Varekostnad	7	14 397 817	14 880 524
Lønnskostnad	1	56 044 269	43 319 394
Avskrivning av driftsmidler og immaterielle eiendeler	4	15 821 442	13 485 690
Annen driftskostnad	1, 7	37 790 964	34 788 145
<b>Sum kostnader</b>		<b>124 054 492</b>	<b>106 473 753</b>
<b>Driftsresultat</b>		<b>3 485 392</b>	<b>3 788 310</b>
<b>Finansinntekter og finanskostnader</b>			
Annen renteinntekt		136 918	282 082
Annen finansinntekt		2 219 551	499 513
<b>Sum finansinntekter</b>		<b>2 356 469</b>	<b>781 596</b>
Annen rentekostnad		28 249	56 652
Annen finanskostnad		1 272 196	502 316
<b>Sum finanskostnader</b>		<b>1 300 445</b>	<b>558 967</b>
<b>Netto finans</b>		<b>1 056 024</b>	<b>222 628</b>
<b>Ordinært resultat før skattekostnad</b>		<b>4 541 416</b>	<b>4 010 939</b>
Skattekostnad på ordinært resultat	5	83 552	708 486
<b>Ordinært resultat etter skattekostnad</b>		<b>4 457 865</b>	<b>3 302 453</b>
<b>Årsresultat</b>		<b>4 457 865</b>	<b>3 302 453</b>
Minoritetsinteresser		1 447 933	1 423 018
<b>Årsresultat etter minoritetsinteresser</b>		<b>3 009 931</b>	<b>1 879 435</b>



## Konsernets resultatregnskap

<b>Beløp i: NOK</b>	<b>Note</b>	<b>2020</b>	<b>2019</b>
Totalresultat		3 009 931	1 879 435



## Konsernets balanse

Beløp i: NOK	Note	2020	2019
<b>BALANSE - EIENDELER</b>			
<b>Anleggsmidler</b>			
<b>Immaterielle eiendeler</b>			
Forskning og utvikling	4	16 548 974	14 161 232
Utsatt skattefordel	5	2 572 204	1 843 474
Goodwill	4		
<b>Sum immaterielle eiendeler</b>		<b>19 121 178</b>	<b>16 004 706</b>
<b>Varige driftsmidler</b>			
Driftsløsøre, inventar o.a. utstyr		3 561 929	2 882 446
<b>Sum varige driftsmidler</b>		<b>3 561 929</b>	<b>2 882 446</b>
<b>Finansielle anleggsmidler</b>			
Investering i datterselskap	11		
Investeringer i aksjer og andeler		379 559	423 017
Andre langsiktige fordringer	8	45 255	66 939
<b>Sum finansielle anleggsmidler</b>		<b>424 813</b>	<b>489 957</b>
<b>Sum anleggsmidler</b>		<b>23 107 921</b>	<b>19 377 109</b>
<b>Omløpsmidler</b>			
<b>Varer</b>			
<b>Sum varer</b>		<b>75 386</b>	<b>432 459</b>
<b>Fordringer</b>			
Kundefordringer	8	23 707 989	22 892 730
Andre kortsiktige fordringer	8	7 805 948	5 606 764
<b>Sum fordringer</b>		<b>31 513 936</b>	<b>28 499 494</b>
<b>Bankinnskudd, kontanter og lignende</b>			
Bankinnskudd, kontanter o.l.	2	44 250 844	32 521 404
<b>Sum bankinnskudd, kontanter og lignende</b>		<b>44 250 844</b>	<b>32 521 404</b>
<b>Sum omløpsmidler</b>		<b>75 802 473</b>	<b>61 237 127</b>
<b>SUM EIENDELER</b>		<b>98 910 393</b>	<b>80 614 236</b>



### Konsernets balanse

Beløp i: NOK	Note	2020	2019
<b>BALANSE - EGENKAPITAL OG GJELD</b>			
<b>Egenkapital</b>			
<b>Innskutt egenkapital</b>			
Aksjekapital	6	10 916 800	10 916 800
Beholdning av egne aksjer		-15 748	-15 748
<b>Sum innskutt egenkapital</b>		<b>10 901 052</b>	<b>10 901 051</b>
<b>Opptjent egenkapital</b>			
Annen egenkapital		17 176 517	12 844 240
Udisponert resultat			
<b>Sum opptjent egenkapital</b>		<b>17 176 517</b>	<b>12 844 240</b>
Minoritetsinteresser		2 716 372	2 913 536
<b>Sum egenkapital</b>	3	<b>30 793 941</b>	<b>26 658 828</b>
<b>Gjeld</b>			
<b>Langsiktig gjeld</b>			
Utsatt skatt	5		
<b>Annen langsiktig gjeld</b>			
<b>Sum langsiktig gjeld</b>		<b>0</b>	<b>0</b>
<b>Kortsiktig gjeld</b>			
Gjeld til kredittinstitusjoner		37 193	42 216
Leverandørgjeld	8	3 742 609	8 210 649
Betalbar skatt	5	305 007	347 774
Skyldig offentlige avgifter		4 065 477	3 445 690
Annen kortsiktig gjeld	8	59 966 166	41 909 080
<b>Sum kortsiktig gjeld</b>		<b>68 116 453</b>	<b>53 955 409</b>
<b>Sum gjeld</b>		<b>68 116 453</b>	<b>53 955 409</b>
<b>SUM EGENKAPITAL OG GJELD</b>		<b>98 910 393</b>	<b>80 614 236</b>



## Brønnøysundregistrene

### ÅRSREGNSKAP FOR REGNSKAPSÅRET 2020 - GENERELL INFORMASJON

Journalnummer: 2021 853736

#### Enheten

Organisasjonsnummer: 981 225 112  
Organisasjonsform: Aksjeselskap  
Foretaksnavn: POWER TRADE AS  
Forretningsadresse: Holbergs gate 1  
0166 OSLO

#### Regnskapsår

Årsregnskapets periode: 01.01.2020 - 31.12.2020

#### Konsern

Morselskap i konsern: Ja  
Konsernregnskap lagt ved: Ja

#### Regnskapsregler

Regler for små foretak benyttet: Ja  
Benyttet ved utarbeidelsen av  
årsregnskapet til selskapet: Regnskapslovens alminnelige regler  
Benyttet ved utarbeidelsen av  
årsregnskapet til konsernet: Regnskapslovens alminnelige regler

#### Årsregnskapet fastsatt av kompetent organ

Bekreftet av representant for selskapet: Gustav Vabø  
Dato for fastsettelse av årsregnskapet: 31.08.2021

#### Grunnlag for avgivelse

År 2020: Årsregnskap er elektronisk innlevert.  
År 2019: Tall er hentet fra elektronisk innlevert årsregnskap fra 2020.

*Det er ikke krav til at årsregnskapet m.v. som sendes til Regnskapsregisteret er undertegnet. Kontrollen på at dette er utført ligger hos revisor/enhetens øverste organ. Sikkerheten ivaretas ved at innsender har rolle/rettighet for innsending av årsregnskapet via Altinn, og ved at det bekreftes at årsregnskapet er fastsatt av kompetent organ.*

Brønnøysundregistrene, 26.10.2021



Organisasjonsnr: 981 225 112  
POWER TRADE AS

## RESULTATREGNSKAP

Beløp i: NOK	Note	2020	2019
<b>RESULTATREGNSKAP</b>			
<b>Inntekter</b>			
Salgsinntekt			76 000
<b>Sum inntekter</b>			<b>76 000</b>
<b>Kostnader</b>			
Lønnskostnad	2		
Annen driftskostnad	2	17 762	33 066
<b>Sum kostnader</b>		<b>17 762</b>	<b>33 066</b>
<b>Driftsresultat</b>		<b>-17 762</b>	<b>42 934</b>
<b>Finansinntekter og finanskostnader</b>			
Annen renteinntekt		74 353	127 694
<b>Sum finansinntekter</b>		<b>74 353</b>	<b>127 694</b>
Annen rentekostnad		14	
<b>Sum finanskostnader</b>		<b>14</b>	
<b>Netto finans</b>		<b>74 339</b>	<b>127 694</b>
<b>Ordinært resultat før skattekostnad</b>		<b>56 577</b>	<b>170 628</b>
Skattekostnad på ordinært resultat	3	12 450	37 552
<b>Ordinært resultat etter skattekostnad</b>		<b>44 127</b>	<b>133 076</b>
<b>Årsresultat</b>		<b>44 127</b>	<b>133 076</b>
<b>Årsresultat etter minoritetsinteresser</b>		<b>44 127</b>	<b>133 076</b>
<b>Totalresultat</b>		<b>44 127</b>	<b>133 076</b>
<b>Overføringer og disponeringer</b>			
Ordinært utbytte	4, 4, 4		
Konsernbidrag	4, 4		
Udekket tap	4, 4		
Avsatt til annen egenkapital	4	44 127	133 076
Overført fra annen egenkapital	4		
<b>Sum overføringer og disponeringer</b>		<b>44 127</b>	<b>133 076</b>



Organisasjonsnr: 981 225 112  
POWER TRADE AS

## BALANSE

Beløp i: NOK Note 2020 2019

### BALANSE - EIENDELER

#### Anleggsmidler

##### Immaterielle eiendeler

Utsatt skattefordel 3

##### Finansielle anleggsmidler

Investeringer i aksjer og andeler 5 9 705 434 9 705 434

**Sum finansielle anleggsmidler** **9 705 434** **9 705 434**

**Sum anleggsmidler** **9 705 434** **9 705 434**

#### Omløpsmidler

##### Varer

##### Fordringer

Andre kortsiktige fordringer 59 626 117 450

**Sum fordringer** **59 626** **117 450**

##### Investeringer

Aksjer og andeler i foretak i samme konsern 5

Markedsbaserte aksjer 5

Markedsbaserte obligasjoner 5

Andre markedsbaserte finansielle instrumenter 5

##### Bankinnskudd, kontanter og lignende

Bankinnskudd, kontanter o. l. 12 496 009 12 419 161

**Sum bankinnskudd, kontanter og lignende** **12 496 009** **12 419 161**

**Sum omløpsmidler** **12 555 635** **12 536 610**

**SUM EIENDELER** **22 261 069** **22 242 044**

### BALANSE - EGENKAPITAL OG GJELD

#### Egenkapital

##### Innskutt egenkapital

Aksjekapital 1, 4 10 916 800 10 916 800

Overkurs 4

**Sum innskutt egenkapital** **10 916 800** **10 916 800**



<b>Opptjent egenkapital</b>			
Annen egenkapital	4	11 331 819	11 287 692
<b>Sum opptjent egenkapital</b>		<b>11 331 819</b>	<b>11 287 692</b>
<b>Sum egenkapital</b>		<b>22 248 619</b>	<b>22 204 492</b>
<b>Gjeld</b>			
<b>Langsiktig gjeld</b>			
Utsatt skatt	3		
<b>Annen langsiktig gjeld</b>			
<b>Sum langsiktig gjeld</b>		<b>0</b>	<b>0</b>
<b>Kortsiktig gjeld</b>			
Betalbar skatt	3	12 450	37 552
Utbytte	4		
<b>Sum kortsiktig gjeld</b>		<b>12 450</b>	<b>37 552</b>
<b>Sum gjeld</b>		<b>12 450</b>	<b>37 552</b>
<b>SUM EGENKAPITAL OG GJELD</b>		<b>22 261 069</b>	<b>22 242 044</b>



Organisasjonsnr: 981 225 112  
POWER TRADE AS

## KONSERNRESULTATREGNSKAP

<b>Beløp i: NOK</b>	<b>Note</b>	<b>2020</b>	<b>2019</b>
<b>RESULTATREGNSKAP</b>			
<b>Inntekter</b>			
Salgsinntekt	7, 9, 10	127 539 885	110 262 063
Annen driftsinntekt			
<b>Sum inntekter</b>		<b>127 539 885</b>	<b>110 262 063</b>
<b>Kostnader</b>			
Varekostnad	7	14 397 817	14 880 524
Lønnskostnad	1	56 044 269	43 319 394
Avskrivning av driftsmidler og immaterielle eiendeler	4	15 821 442	13 485 690
Annen driftskostnad	1, 7	37 790 964	34 788 145
<b>Sum kostnader</b>		<b>124 054 492</b>	<b>106 473 753</b>
<b>Driftsresultat</b>		<b>3 485 392</b>	<b>3 788 310</b>
<b>Finansinntekter og finanskostnader</b>			
Annen renteinntekt		136 918	282 082
Annen finansinntekt		2 219 551	499 513
<b>Sum finansinntekter</b>		<b>2 356 469</b>	<b>781 596</b>
Annen rentekostnad		28 249	56 652
Annen finanskostnad		1 272 196	502 316
<b>Sum finanskostnader</b>		<b>1 300 445</b>	<b>558 967</b>
<b>Netto finans</b>		<b>1 056 024</b>	<b>222 628</b>
<b>Ordinært resultat før skattekostnad</b>			
<b>Skattekostnad på ordinært resultat</b>	5	83 552	708 486
<b>Ordinært resultat etter skattekostnad</b>		<b>4 457 865</b>	<b>3 302 453</b>
<b>Årsresultat</b>		<b>4 457 865</b>	<b>3 302 453</b>
Minoritetsinteresser		1 447 933	1 423 018
<b>Årsresultat etter minoritetsinteresser</b>		<b>3 009 931</b>	<b>1 879 435</b>
<b>Totalresultat</b>		<b>3 009 931</b>	<b>1 879 435</b>



Organisasjonsnr: 981 225 112  
POWER TRADE AS

## KONSERNBALANSE

Beløp i: NOK	Note	2020	2019
<b>BALANSE - EIENDELER</b>			
<b>Anleggsmidler</b>			
<b>Immaterielle eiendeler</b>			
Forskning og utvikling	4	16 548 974	14 161 232
Utsatt skattefordel	5	2 572 204	1 843 474
Goodwill	4		
<b>Sum immaterielle eiendeler</b>		<b>19 121 178</b>	<b>16 004 706</b>
<b>Varige driftsmidler</b>			
Driftsløsøre, inventar o. a. utstyr			
		3 561 929	2 882 446
<b>Sum varige driftsmidler</b>		<b>3 561 929</b>	<b>2 882 446</b>
<b>Finansielle anleggsmidler</b>			
Investering i datterselskap 11			
Investeringer i aksjer og andeler		379 559	423 017
Andre langsiktige fordringer	8	45 255	66 939
<b>Sum finansielle anleggsmidler</b>		<b>424 813</b>	<b>489 957</b>
<b>Sum anleggsmidler</b>		<b>23 107 921</b>	<b>19 377 109</b>
<b>Omløpsmidler</b>			
<b>Varer</b>			
<b>Sum varer</b>		<b>75 386</b>	<b>432 459</b>
<b>Fordringer</b>			
Kundefordringer	8	23 707 989	22 892 730
Andre kortsiktige fordringer	8	7 805 948	5 606 764
<b>Sum fordringer</b>		<b>31 513 936</b>	<b>28 499 494</b>
<b>Bankinnskudd, kontanter og lignende</b>			
Bankinnskudd, kontanter o. l.			
	2	44 250 844	32 521 404
<b>Sum bankinnskudd, kontanter og lignende</b>		<b>44 250 844</b>	<b>32 521 404</b>
<b>Sum omløpsmidler</b>		<b>75 802 473</b>	<b>61 237 127</b>
<b>SUM EIENDELER</b>		<b>98 910 393</b>	<b>80 614 236</b>
<b>BALANSE - EGENKAPITAL OG GJELD</b>			



<b>Egenkapital</b>			
<b>Innskutt egenkapital</b>			
Aksjekapital	6	10 916 800	10 916 800
Beholdning av egne aksjer		-15 748	-15 748
<b>Sum innskutt egenkapital</b>		<b>10 901 052</b>	<b>10 901 051</b>
<b>Opptjent egenkapital</b>			
Annen egenkapital		17 176 517	12 844 240
Udisponert resultat			
<b>Sum opptjent egenkapital</b>		<b>17 176 517</b>	<b>12 844 240</b>
Minoritetsinteresser		2 716 372	2 913 536
<b>Sum egenkapital</b>	<b>3</b>	<b>30 793 941</b>	<b>26 658 828</b>
<b>Gjeld</b>			
<b>Langsiktig gjeld</b>			
Utsatt skatt	5		
<b>Annen langsiktig gjeld</b>			
<b>Sum langsiktig gjeld</b>		<b>0</b>	<b>0</b>
<b>Kortsiktig gjeld</b>			
Gjeld til			
kredittinstitusjoner		37 193	42 216
Leverandørgjeld	8	3 742 609	8 210 649
Betalbar skatt	5	305 007	347 774
Skyldig offentlige avgifter		4 065 477	3 445 690
Annen kortsiktig gjeld	8	59 966 166	41 909 080
<b>Sum kortsiktig gjeld</b>		<b>68 116 453</b>	<b>53 955 409</b>
<b>Sum gjeld</b>		<b>68 116 453</b>	<b>53 955 409</b>
<b>SUM EGENKAPITAL OG GJELD</b>		<b>98 910 393</b>	<b>80 614 236</b>



Organisasjonsnr: 981 225 112  
POWER TRADE AS

NOTEOPPLYSNINGER - SELSKAP - alle poster oppgitt i hele tall

Note

Antall årsverk i regnskapsåret

Virksomheten har hatt følgende antall årsverk:  
0.00



Organisasjonsnr: 981 225 112  
POWER TRADE AS

NOTEOPPLYSNINGER - KONSERN

- alle poster oppgitt i hele tall



## Resultatregnskap - mor/konsern

### Power Trade AS

2020	Morselskap 2019		Note	Konsern 2020	2019
		<b>Driftsinntekter og driftskostnader</b>			
0	76 000	Salgsinntekt	7, 9, 10	127 539 885	110 262 063
<u>0</u>	<u>76 000</u>	<b>Sum driftsinntekter</b>		<u>127 539 885</u>	<u>110 262 063</u>
0	0	Varekostnad	7	14 397 817	14 880 524
0	0	Lønnskostnad	1	56 044 269	43 319 394
0	0	Avskrivning av driftsmidler og immaterielle eiendeler	4	15 821 442	13 485 690
17 762	33 066	Annen driftskostnad	1, 7	37 790 964	34 788 145
<u>17 762</u>	<u>33 066</u>	<b>Sum driftskostnader</b>		<u>124 054 492</u>	<u>106 473 753</u>
<u>-17 762</u>	<u>42 934</u>	<b>Driftsresultat</b>		<u>3 485 392</u>	<u>3 788 310</u>
		<b>Finansinntekter og finanskostnader</b>			
74 353	127 694	Annen renteinntekt		136 918	282 082
0	0	Annen finansinntekt		2 219 551	499 513
14	0	Annen rentekostnad		28 249	56 652
0	0	Annen finanskostnad		1 272 196	502 316
<u>74 339</u>	<u>127 694</u>	<b>Resultat av finansposter</b>		<u>1 056 024</u>	<u>222 628</u>
<u>56 577</u>	<u>170 628</u>	<b>Ordinært resultat før skattekostnad</b>		<u>4 541 416</u>	<u>4 010 939</u>
12 450	37 552	Skattekostnad på ordinært resultat	5	83 552	708 486
<u>44 127</u>	<u>133 076</u>	<b>Årsresultat</b>		<u>4 457 865</u>	<u>3 302 453</u>
0	0	Minoritetens andel		1 447 933	1 423 018

Penneo Dokumentnøkkel: DPJOH-2ESJE-6FF4C-OKH8G-YIY3G-17EDM



## Balanse - mor/konsern

## Power Trade AS

2020	Morselskap 2019		Note	Konsern 2020	2019
		<b>Eiendeler</b>			
		<b>Anleggsmidler</b>			
		<b>Immaterielle eiendeler</b>			
0	0	Forskning og utvikling	4	16 548 974	14 161 232
0	0	Utsatt skattefordel	5	2 572 204	1 843 474
<u>0</u>	<u>0</u>	<b>Sum immaterielle eiendeler</b>		<u>19 121 178</u>	<u>16 004 706</u>
		<b>Varige driftsmidler</b>			
0	0	Driftsløsøre, inventar o.a. utstyr		3 561 929	2 882 446
<u>0</u>	<u>0</u>	<b>Sum varige driftsmidler</b>		<u>3 561 929</u>	<u>2 882 446</u>
		<b>Finansielle anleggsmidler</b>			
9 705 434	9 705 434	Investeringer i aksjer og andeler		379 559	423 017
0	0	Andre langsiktige fordringer	8	45 255	66 939
<u>9 705 434</u>	<u>9 705 434</u>	<b>Sum finansielle anleggsmidler</b>		<u>424 813</u>	<u>489 957</u>
<u>9 705 434</u>	<u>9 705 434</u>	<b>Sum anleggsmidler</b>		<u>23 107 921</u>	<u>19 377 109</u>
		<b>Omløpsmidler</b>			
		<b>Varer</b>			
0	0	Lager av varer og annen beholdning		37 693	216 229
<u>0</u>	<u>0</u>	<b>Sum varer</b>		<u>37 693</u>	<u>216 229</u>
		<b>Fordringer</b>			
0	0	Kundefordringer	8	23 707 989	22 892 730
59 626	117 450	Andre kortsiktige fordringer	8	7 805 948	5 606 764
<u>59 626</u>	<u>117 450</u>	<b>Sum fordringer</b>		<u>31 513 936</u>	<u>28 499 494</u>
		<b>Bankinnskudd, kontanter o.l</b>			
12 496 009	12 419 161	Bankinnskudd, kontanter o.l.	2	44 250 844	32 521 404
<u>12 496 009</u>	<u>12 419 161</u>	<b>Sum bankinnskudd, kontanter o.l</b>		<u>44 250 844</u>	<u>32 521 404</u>
<u>12 555 635</u>	<u>12 536 611</u>	<b>Sum omløpsmidler</b>		<u>75 802 473</u>	<u>61 237 127</u>
<u>22 261 069</u>	<u>22 242 045</u>	<b>Sum eiendeler</b>		<u>98 910 393</u>	<u>80 614 236</u>

Penneo Dokumentnøkkel: DPJOH-2ESJE-6FF4C-OKH8G-YIY3G-17EDM



## Balanse - mor/konsern

### Power Trade AS

Morselskap		Konsern		
2020	2019	Note	2020	2019
<b>Egenkapital og gjeld</b>				
<b>Innskutt egenkapital</b>				
10 916 800	10 916 800	6	10 916 800	10 916 800
0	0		-15 748	-15 748
<u>10 916 800</u>	<u>10 916 800</u>		<u>10 901 052</u>	<u>10 901 051</u>
<b>Opptjent egenkapital</b>				
11 331 819	11 287 693		17 176 517	12 844 240
<u>11 331 819</u>	<u>11 287 693</u>		<u>17 176 517</u>	<u>12 844 240</u>
0	0		2 716 372	2 913 536
<u>22 248 619</u>	<u>22 204 493</u>	3	<u>30 793 941</u>	<u>26 658 828</u>
<b>Gjeld</b>				
<b>Kortsiktig gjeld</b>				
0	0		37 193	42 216
0	0	8	3 742 609	8 210 649
12 450	37 552	5	305 007	347 774
0	0		4 065 477	3 445 690
0	0	8	59 966 166	41 909 080
<u>12 450</u>	<u>37 552</u>		<u>68 116 453</u>	<u>53 955 409</u>
<u>12 450</u>	<u>37 552</u>		<u>68 116 453</u>	<u>53 955 409</u>
<u>22 261 069</u>	<u>22 242 045</u>		<u>98 910 393</u>	<u>80 614 236</u>

Oslø, \_\_\_\_\_ 2021  
Styret i Power Trade AS

\_\_\_\_\_  
Gustav Vabø  
styreleder/daglig leder

\_\_\_\_\_  
Anne-Cathrine Dingstad  
styremedlem

\_\_\_\_\_  
Andreas Dingstad Vabø  
styremedlem

\_\_\_\_\_  
Astrid Dingstad Vabø  
styremedlem

Penneo Dokumentnøkkel: DPJOH-2ESJE-6FF4C-OKH8G-YIY3G-17EDM



## Power Trade AS

### Noter til konsernregnskapet 2020

#### Regnskapsprinsipper

I årsregnskapet er alle poster verdsatt og periodisert i overensstemmelse med regnskapslovens bestemmelser og reglene som følger av god regnskapsskikk.

Regnskapet omfatter Power Trade AS og selskaper som Power Trade AS har bestemmende innflytelse over. Bestemmende innflytelse oppnås normalt når konsernet eier mer enn 50% av aksjene i selskapet eller når konsernet utover faktisk kontroll over selskapet.

Power Trade eier 71% av Montel AS. Videre eier Montel AS følgende selskaper som dermed inngår i konsernregnskapet:

Datterselskap av Montel AS	Kontor	Eierandel
Software Scenario AS	Oslo	100%
Trade Node AB	Sverige	95%
Energetika	Slovenia	70%
Montel Foreks	Tyrkia	50,1%
Montel News SL	Spania	100%
Montel GmbH	Tyskland	100%
Price (IT) GmbH	Tyskland	75%
Montel AI AS	Oslo	100%
Energy Quantified AS	Oslo	55%
Montel France	Frankrike	100%

#### Konsolideringsprinsipper

Datterselskaper blir konsolidert fra det tidspunkt kontrollen er overført til konsernet (oppkjøpstidspunktet).

I konsernregnskapet erstattes posten aksjer i datterselskap med datterselskapets eiendeler og gjeld. Konsernregnskapet utarbeides som om konsernet var én økonomisk enhet. Transaksjoner, urealisert fortjeneste og mellomværende mellom selskapene i konsernet elimineres.

Omregning av utenlandske datterselskaper skjer ved at balansen omregnes til balansedagens kurs, og at resultatregnskapet omregnes til en gjennomsnittskurs. Eventuelle vesentlige transaksjoner omregnes til transaksjonsdagens kurs. Alle omregningsdifferanser føres direkte mot egenkapitalen.

#### Inntekter

Tjenester inntektsføres etter hvert som de leveres og det vesentlige av risiko er overført.

#### Valuta

Transaksjoner i utenlands valuta resultatføres til kursen på transaksjonstidspunktet. Pengeposter i utelandsk valuta omregnes til norske kroner til balansedagens kurs. Valutakursendringer resultatføres løpende i regnskapsperioden under andre finansposter.

#### Klassifisering og vurdering av balanseposter

Omløpsmidler og kortsiktig gjeld omfatter poster som knytter seg til levering av tjenester. For andreposter enn kundefordringer omfattes poster som forfaller til betaling innen ett år etter transaksjonsdagen. Anleggsmidler er eiendeler bestemt til varig eie og bruk. Langsiktig gjeld er gjeld som forfaller senere enn ett år etter transaksjonsdagen.

Omløpsmidler vurderes til laveste av anskaffelseskost og virkelig verdi. Kortsiktig gjeld balanseføres til nominelt beløp på etableringstidspunktet.

Anleggsmidler vurderes til anskaffelseskost. Varige anleggsmidler avskrives etter en fornuftig avskrivningsplan. Anleggsmidlene nedskrives til virkelig verdi ved verdifall som ikke forventes å være forbigående. Langsiktig gjeld med unntak av andre avsetninger balanseføres til nominelt beløp på etableringstidspunktet.

#### Fordringer

Kundefordringer og andre fordringer er oppført i balansen til pålydende etter fradrag for avsetning til forventet tap. Avsetning til tap gjøres på grunnlag av individuelle vurderinger av de enkelte fordringene.

#### Varige driftsmidler

Varige driftsmidler balanseføres og avskrives over driftsmidlenes levetid dersom de har antatt levetid over 2 år og har en kostpris som overstiger kr 15.000. Direkte vedlikehold av driftsmidler kostnadsføres løpende under driftskostnader, mens påkostninger eller forbedringer tillegges driftsmidlets kostpris og avskrives i takt med driftsmidlet.

#### Skatt

Skattekostnaden i resultatregnskapet omfatter både periodens betalbare skatt og endring i utsatt skatt. Utsatt skatt er beregnet med 22% på grunnlag av de midlertidige forskjeller som eksisterer mellom regnskapsmessige og skattemessige verdier. Skatteøkende og skattereduserende midlertidige forskjeller som reverserer eller kan reversere i samme periode er utlignet og skattevirkningen er beregnet på nettogrunnlaget.

#### Kontantstrømoppstilling

Kontantstrømoppstillingen utarbeides etter den indirekte metoden. Kontanter og kontantekvivalenter omfatter kontanter, bankinnskudd and andre kortsiktige, likvide plasseringer som umiddelbart og med uvesentlig kursrisiko kan konverteres til kjente kontantbeløp og med gjenværende løpetid mindre enn tre måneder fra anskaffelsesdato.



## Note 1 - Lønnskostnader, antall ansatte, godtgjørelser, lån til ansatte m.v.

<b>Lønnskostnader konsern</b>	<b>2020</b>	<b>2019</b>
Lønninger	43 710 422	34 595 784
Arbeidsgiveravgift	5 056 568	4 929 833
Pensjonskostnader	3 885 762	3 521 801
Andre lønnsrelaterte ytelser	3 391 517	271 976
<b>Sum</b>	<b>56 044 269</b>	<b>43 319 394</b>
Sysselsatte årsverk	92	77
<b>Ytelser til ledende personer</b>		<b>Daglig leder / styremedlem</b>
Lønn		0
Annen godtgjørelse		0
<b>Kostnadsført godtgjørelse til revisor i morselskap, eks mva</b>	<b>2020</b>	
Revisjon	11 000	
Utarbeidelse av årsregnskap og ligningspapirer	5 500	
Andre tjenester utenfor revisjon	1 250	
Sum godtgjørelse til revisor	<b>17 750</b>	

## Note 2 - Bundne midler

I posten for bankinnskudd inngår egen konto for bundne skattetrekkmidler med kr 0



## Note 3 - Egenkapital

### Morselskap

	Aksjekapital	Egne aksjer	Annen EK	Sum egenkapital
Pr. 01.01.	10 916 800	0	11 287 693	22 204 493
Årets resultat	0	0	44 127	44 127
Avsatt utbytte	0	0	0	0
Tilleggsutbytte	0	0	0	0
<b>Egenkapital pr 31.12.</b>	<b>10 916 800</b>	<b>0</b>	<b>11 331 819</b>	<b>22 248 619</b>

### Konsern

	Aksjekapital	Egne aksjer	Annen EK	Sum egenkapital
Pr. 01.01.	10 916 800	-15 748	15 757 776	26 658 828
Årets resultat	0	0	4 457 865	4 457 865
Omregningsdifferanser	0	0	-322 754	-322 754
Avsatt utbytte	0	0	0	0
Tilleggsutbytte	0	0	0	0
<b>Egenkapital pr 31.12.</b>	<b>10 916 800</b>	<b>-15 748</b>	<b>19 892 888</b>	<b>30 793 941</b>

## Note 4 - Varige driftsmidler og immaterielle eiendeler

### Konsern

	Biler	IT-utstyr og inventar	Forskning og utvikling	Sum
Anskaffelseskost 01.01.	3 302 505	1 850 531	43 912 435	49 065 471
Tilgang	285 500	1 202 125	10 161 955	11 649 580
Avgang	0	0	0	0
Anskaffelseskost 31.12.	3 588 005	3 052 656	54 074 390	60 715 051
Oppskrevet tidligere				
Akkumulerte avskrivninger 31.12.	1 635 272	1 443 460	37 525 416	40 604 148
<b>Balanseført verdi 31.12.</b>	<b>1 952 733</b>	<b>1 609 196</b>	<b>16 548 974</b>	<b>20 110 903</b>
Årets avskrivninger	616 867	2 014 790	13 189 785	15 821 442
Avskrivningsplan	Linær	Linær	Linær	
Økonomisk levetid	5	3-5	3	

Penneo Dokumentnøkkel: DPJOH-2ESJE-6FF4C-OKH8G-YW3G-17EDM



## Note 5 – Skatt

### Morselskapet

<b>Grunnlag for beregning av skatt</b>	<b>2020</b>
Ordinært resultat før skattekostnad	56 577
+/- Permanente forskjeller	14
+/- Årets endring i midlertidige forskjeller	0
<b>Årets skattegrunnlag</b>	<b>56 591</b>
Betalbar skatt	12 450
+/- Endring utsatt skatt	0
+/- Betalbar skatt	12 450
<b>Skattekostnad i resultatregnskapet</b>	<b>12 450</b>
- Skatt på konsernbidrag	
<b>Betalbar skatt i balansen (22%)</b>	<b>12 450</b>

### Konsern

<b>Grunnlag for beregning av skatt</b>	<b>2020</b>
Ordinært resultat før skattekostnad	2 595 470
+/- Permanente forskjeller	-2 317 147
+/- Årets endring i midlertidige forskjeller	953 115
Konsernbidrag	
Anvendelse av fremførbart underskudd	154 957
<b>Årets skattegrunnlag</b>	<b>1 386 395</b>
Betalbar skatt	305 007
+/- Endring utsatt skatt	-728 730
+/- Betalbar skatt	305 007
Økt skattekostnad Tyskland	507 275
<b>Skattekostnad i resultatregnskapet</b>	<b>83 552</b>
- Skatt på konsernbidrag	0
<b>Betalbar skatt i balansen</b>	<b>305 007</b>

Penneo Dokumentnøkkel: DPJOH-2ESJE-6FF4C-OKH8G-Y1Y3G-17EDM



## Note 6 - Aksjekapital og aksjonærinformasjon

Selskapets aksjekapital er kr. 10.916.800, bestående av 10.916.800 aksjer pålydende kr. 1,00 i to aksjeklasser. Det er kun A-aksjer som har stemmerett. Samtlige A-aksjer eies av styrets leder, Gustav Vabø. Resterende aksjer er B-aksjer.

Selskapet har følgende aksjonærer pr. 31.12

Aksjonærens navn	Antall aksjer	Eierandel	Stemmerett
Anne Dingstad Vabø	3 275 040	30%	0%
Andreas Dingstad Vabø	3 275 040	30%	0%
Astrid Dingstad Vabø	3 275 040	30%	0%
Gustav Vabø	1 091 680	10%	100%
<b>Sum</b>	<b>10 916 800</b>	<b>100%</b>	<b>100%</b>

## Aksjeinnehav ledende personer

Styremedlem	Anne Dingstad Vabø	3 275 040
Styremedlem	Anne Dingstad Vabø	3 275 040
Styremedlem	Gustav Vabø	1 091 680

## Note 7 - Transaksjoner med nærstående m.v

Følgende interne transaksjoner har funnet sted mellom morselskap og datterselskap i regnskapsåret:

	Beløp
Tjenestesalg og viderebelastning	0
Innkjøp av varer og tjenester	0

## Note 8 - Mellomværende mellom mor og selskap i samme konsern m.v.

Morselskapet har ingen mellomværende med andre selskap i konsernet pr 31.12.20. Mellomværende i konsernet for øvrig er eliminert i konsernregnskapet.



## Note 9 Driftsinntekter spesifisert på virksomhetsområde

	<b>Konsern</b>
Abonnementtjenester	118 039 885
Annen driftsinntekt, annonser mv	9 500 000
Sum driftsinntekter	127 539 885

## Note 10 Driftsinntekter spesifisert på geografisk område

	<b>Konsern</b>
Norge	21 039 885
Europa	104 000 000
Øvrige land	2 500 000
Sum driftsinntekter	127 539 885

## Note 11 Investeringer i foretak i samme konsern

Navn	Kontor	Eierandel	Stemmeandel	Resultat 2020	Egenkapital 2020
Montel AS	Oslo	71%	71%	1 997 337	10 057 395

## Note 12 Hendelser etter balansedag - Covid-19

Selskapet er ikke nevneverdig berørt av Covid-19 epidemien som slo ut i mars 2020. Drift går som normalt og tiltak har ikke vært nødvendig.



## PENNEO

Signaturene i dette dokumentet er juridisk bindende. Dokument signert med "Penneo™ - sikker digital signatur".  
De signerende parter sin identitet er registrert, og er listet nedenfor.

"Med min signatur bekrefter jeg alle datoer og innholdet i dette dokument."

### Gustav Vabø

Styreleder

Serienummer: 9578-5995-4-653465

IP: 185.55.xxx.xxx

2021-08-31 13:47:09Z



### Andreas Dingstad Vabø

Styremedlem

Serienummer: 9578-5995-4-114838

IP: 79.160.xxx.xxx

2021-08-31 15:44:48Z



### ASTRID DINGSTAD VABØ

Styremedlem

Serienummer: 9578-5995-4-541474

IP: 84.215.xxx.xxx

2021-08-31 16:10:56Z



### Anne-Cathrine Dingstad

Styremedlem

Serienummer: 9578-5995-4-101387

IP: 84.211.xxx.xxx

2021-08-31 16:15:24Z



Penneo Dokumentnøkket: DPJOH-2ESJE-6FF4C-OKH8G-Y1Y3G-17EDM

Dokumentet er signert digitalt, med **Penneo.com**. Alle digitale signatur-data i dokumentet er sikret og validert av den datamaskin-utregnede hash-verdien av det opprinnelige dokument. Dokumentet er låst og tids-stemplet med et sertifikat fra en betrodd tredjepart. All kryptografisk bevis er integrert i denne PDF, for fremtidig validering (hvis nødvendig).

#### Hvordan bekrefter at dette dokumentet er originalen?

Dokumentet er beskyttet av ett Adobe CDS sertifikat. Når du åpner dokumentet i

Adobe Reader, skal du kunne se at dokumentet er sertifisert av **Penneo e-signature service <penneo@penneo.com>**. Dette garanterer at innholdet i dokumentet ikke har blitt endret.

Det er lett å kontrollere de kryptografiske beviser som er lokalisert inne i dokumentet, med Penneo validator - <https://penneo.com/validate>



**Power Trade AS**

**STYRETS BERETNING FOR REGNSKAPSÅRET 2020**

Power Trade AS utvikler og selger programvareprodukter, yter konsulenttjenester i forbindelse med dette og investerer i selskaper med tilsvarende virksomhet.

Konsernet består i tillegg til Power Trade AS av følgende datterselskap:

Montel AS, Software Scenario AS, Montel AI AS, Energy Quantified AS, Montel GmbH, Montel News Iberia SL, Montel France SASU, Tradenode AB, Price IT GmbH, Montel Energetika.net d.o.o. og Montel-Foreks Veri ve Haber Teknolojileri A.Ş.

Selskapets virksomhet er spedt i ulike land i Europa og Tyrkia, med tyngdepunkt i Tyskland. Selskapets hovedkontor er i Oslo.

Omsetningen i konsernet økte fra NOK 110.262.063, - i 2019 til NOK 127.539.885, - i 2020. Tatt i betraktning betydelig økte forsknings- og utviklingskostnader i 2020 er årsresultatet økonomisk sett tilfredsstillende.

Konsernets likviditetsbeholdning var pr. 31.12.2020 NOK 44.250.844, -

Konsernets evne til egenfinansiering av investering i utvikling er god.

Økt fokus på overgang til klimavennlig produksjon og forbruk av energi, samt videreutvikling av eksisterende og nye produkter i konsernet, har økt markedet for selskapets produkter. Konsernet har en meget sterk posisjon i sitt markedssegment i Skandinavia og en sterk konkurransemessig posisjon i sentraleuropa, og utvider nedslagsfeltet for de ulike selskapers produkter kontinuerlig.

Konsernet har minimalt med rentebærende gjeld, er noe eksponert for valutasingninger i Euro, men har ikke truffet særlig tiltak mot dette.

Kundeavtalene er skriftlige, med forskuddsbetaling som vilkår. Selskapets kunder er solide. Tap på fordringer er minimale.

Årskonsernregnskapet for 2020 for Power Trade AS er satt opp under forutsetning av fortsatt drift. Det foreligger ikke spesielle forhold for året 2020 som ikke fremgår av regnskapene.

Styret foreslår følgende disponering av årsresultatet i konsernet NOK 4.457.865,-: Overført til annen egenkapital. Årsresultatet i selskapsregnskapet NOK 44.127, - foreslås overført til annen egenkapital.

Arbeidsmiljøet i konsernet er generelt meget godt. Sykefraværet er lavt og det arbeides kontinuerlig med å opprettholde dette med ulike tiltak. Pandemien har begrenset den vanlige



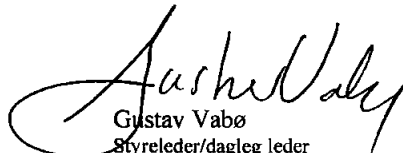
hyppige sosial og faglig kontakten mellom de ulike selskapene, via konferanser, årlige og halvårlige felles samlinger eller via faggrupper som redaksjon, IT og salg/administrasjon.


Konsernet har som mål å være et arbeidssted med full likestilling mellom kvinner og menn, og det gode miljøet henger sammen med en god balanse mellom ansatte kvinner og menn. For sammenlignbare arbeidsoppgaver er lønns og ansettelsesvilkår for kvinner likestilt med menn. Styret er ikke kjent med at det forekommer diskriminering eller trakassering i noen av datter selskapene.


Selskapet forurensrer ikke det ytre miljø.

Oslo, den 31. august 2021

I styret for Power Trade AS

  
Gustav Vabø  
Styreleder/dagleg leder

  
Anne-Cathrine Dingstad  
Styremedlem

  
Andreas Dingstad Vabø  
Styremedlem

  
Astrid Dingstad Vabø  
styremedlem

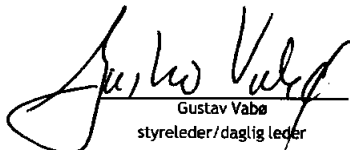


Balanse - mor/konsern

Power Trade AS

2020	Morselskap 2019		Note	Konsern 2020	2019
		<b>Egenkapital og gjeld</b>			
		<b>Innskutt egenkapital</b>			
10 916 800	10 916 800	Aksjekapital	6	10 916 800	10 916 800
0	0	Egne aksjer		-15 748	-15 748
<u>10 916 800</u>	<u>10 916 800</u>	Sum innskutt egenkapital		<u>10 901 052</u>	<u>10 901 051</u>
		<b>Opptjent egenkapital</b>			
11 331 819	11 287 693	Annen egenkapital		17 176 517	12 844 240
<u>11 331 819</u>	<u>11 287 693</u>	Sum opptjent egenkapital		<u>17 176 517</u>	<u>12 844 240</u>
0	0	Minoritetsinteresser		2 716 372	2 913 536
<u>22 248 619</u>	<u>22 204 493</u>	Sum egenkapital	3	<u>30 793 941</u>	<u>26 658 828</u>
		<b>Gjeld</b>			
		<b>Kortsiktig gjeld</b>			
0	0	Gjeld til kredittinstitusjoner		37 193	42 216
0	0	Leverandørgjeld	8	3 742 609	8 210 649
12 450	37 552	Betalbar skatt	5	305 007	347 774
0	0	Skyldig offentlige avgifter		4 065 477	3 445 690
0	0	Annen kortsiktig gjeld	8	59 966 166	41 909 080
<u>12 450</u>	<u>37 552</u>	Sum kortsiktig gjeld		<u>68 116 453</u>	<u>53 955 409</u>
<u>12 450</u>	<u>37 552</u>	Sum gjeld		<u>68 116 453</u>	<u>53 955 409</u>
<u>22 261 069</u>	<u>22 242 045</u>	Sum egenkapital og gjeld		<u>98 910 393</u>	<u>80 614 236</u>

Oslø, 31.8 2021  
Styret i Power Trade AS

  
Gustav Vabø  
styreleder/daglig leder

  
Anne-Cathrine Dingstad  
styremedlem

  
Andreas Dingstad Vabø  
styremedlem

  
Astrid Dingstad Vabø  
styremedlem



Munkedamsveien 45  
Postboks 1704 Vika  
0121 Oslo  
www.bdo.no

## Uavhengig revisors beretning

### Til generalforsamlingen i Power Trade AS

### Uttalelse om revisjonen av årsregnskapet

#### Konklusjon

Vi har revidert Power Trade AS sitt årsregnskap.

#### Årsregnskapet består av:

- Selskapsregnskapet, som består av balanse per 31. desember 2020, resultatregnskap og kontantstrømpstilling for regnskapsåret avsluttet per denne datoen og noter, herunder et sammendrag av viktige regnskapsprinsipper, og
- Konsernregnskapet, som består av balanse per 31. desember 2020, resultatregnskap og kontantstrømpstilling for regnskapsåret avsluttet per denne datoen og noter, herunder et sammendrag av viktige regnskapsprinsipper.

#### Etter vår mening:

- Er årsregnskapet avgitt i samsvar med lov og forskrifter
- Gir selskapsregnskapet et rettviseende bilde av den finansielle stillingen til Power Trade AS per 31. desember 2020 og av selskapets resultater og kontantstrømmer for regnskapsåret som ble avsluttet per denne datoen i samsvar med regnskapslovens regler og god regnskapsskikk i Norge
- Gir konsernregnskapet et rettviseende bilde av den finansielle stillingen til konsernet Power Trade AS per 31. desember 2020 og av konsernets resultater og kontantstrømmer for regnskapsåret som ble avsluttet per denne datoen i samsvar med regnskapslovens regler og god regnskapsskikk i Norge.

#### Grunnlag for konklusjonen

Vi har gjennomført revisjonen i samsvar med lov, forskrift og god revisjonsskikk i Norge, herunder de internasjonale revisjonsstandardene International Standards on Auditing (ISA-ene). Våre oppgaver og plikter i henhold til disse standardene er beskrevet i Revisors oppgaver og plikter ved revisjon av årsregnskapet. Vi er uavhengige av selskapet slik det kreves i lov og forskrift, og har overholdt våre øvrige etiske forpliktelser i samsvar med disse kravene. Etter vår oppfatning er innhentet revisjonsbevis tilstrekkelig og hensiktsmessig som grunnlag for vår konklusjon.

#### Annen informasjon

Ledelsen er ansvarlig for annen informasjon. Annen informasjon består av årsberetningen.

Vår uttalelse om revisjonen av årsregnskapet dekker ikke annen informasjon, og vi attesterer ikke den andre informasjonen.

I forbindelse med revisjonen av årsregnskapet er det vår oppgave å lese annen informasjon identifisert ovenfor med det formål å vurdere hvorvidt det foreligger vesentlig inkonsistens mellom annen informasjon og årsregnskapet, kunnskap vi har opparbeidet oss under revisjonen, eller hvorvidt den tilsynelatende inneholder vesentlig feilinformasjon.

Dersom vi, på bakgrunn av arbeidet vi har utført, konkluderer med at disse andre opplysningene inneholder vesentlig feilinformasjon, er vi pålagt å uttale oss om dette. Vi har ingenting å rapportere i så henseende.



## Styret og daglig leders ansvar for årsregnskapet

Styret og daglig leder (ledelsen) er ansvarlig for å utarbeide årsregnskapet i samsvar med lov og forskrifter, herunder for at det gir et rettviseende bilde i samsvar med regnskapslovens regler og god regnskapsskikk i Norge. Ledelsen er også ansvarlig for slik intern kontroll som den finner nødvendig for å kunne utarbeide et årsregnskap som ikke inneholder vesentlig feilinformasjon, verken som følge av misligheter eller utilsiktede feil.

Ved utarbeidelsen av årsregnskapet må ledelsen ta standpunkt til selskapets og konsernets evne til fortsatt drift og opplyse om forhold av betydning for fortsatt drift. Forutsetningen om fortsatt drift skal legges til grunn for årsregnskapet så lenge det ikke er sannsynlig at virksomheten vil bli avvirket.

## Revisors oppgaver og plikter ved revisjonen av årsregnskapet

Vårt mål er å oppnå betryggende sikkerhet for at årsregnskapet som helhet ikke inneholder vesentlig feilinformasjon, verken som følge av misligheter eller utilsiktede feil, og å avgi en revisjonsberetning som inneholder vår konklusjon. Betryggende sikkerhet er en høy grad av sikkerhet, men ingen garanti for at en revisjon utført i samsvar med lov, forskrift og god revisjonsskikk i Norge, herunder ISA-ene, alltid vil avdekke vesentlig feilinformasjon som eksisterer. Feilinformasjon kan oppstå som følge av misligheter eller utilsiktede feil. Feilinformasjon blir vurdert som vesentlig dersom den enkeltvis eller samlet med rimelighet kan forventes å påvirke økonomiske beslutninger som brukerne foretar basert på årsregnskapet.

For videre beskrivelse av revisors oppgaver og plikter vises det til:  
<https://revisorforeningen.no/revisjonsberetninger>

## Uttalelse om andre lovmessige krav

### Konklusjon om årsberetningen

Basert på vår revisjon av årsregnskapet som beskrevet ovenfor, mener vi at opplysningene i årsberetningen om årsregnskapet, forutsetningen om fortsatt drift og forslaget til dekning av tap er konsistente med årsregnskapet og i samsvar med lov og forskrifter.

### Konklusjon om registrering og dokumentasjon

Basert på vår revisjon av årsregnskapet som beskrevet ovenfor, og kontrollhandlinger vi har funnet nødvendig i henhold til internasjonal standard for attestasjonsoppdrag (ISAE) 3000 «Attestasjonsoppdrag som ikke er revisjon eller forenklet revisorkontroll av historisk finansiell informasjon», mener vi at ledelsen har oppfylt sin plikt til å sørge for ordentlig og oversiktlig registrering og dokumentasjon av selskapets og konsernets regnskapsopplysninger i samsvar med lov og god bokføringsskikk i Norge.

BDO AS

Øyvind Hjemgård  
statsautorisert revisor  
(elektronisk signert)



# PENNEO

Signaturene i dette dokumentet er juridisk bindende. Dokument signert med "Penneo™ - sikker digital signatur".  
De signerende parter sin identitet er registrert, og er listet nedenfor.

"Med min signatur bekrefter jeg alle datoer og innholdet i dette dokument."

## Øyvind Hjemgård

Statsautorisert revisor

På vegne av: BDO AS

Serienummer: 9578-5999-4-2146438

IP: 188.95.xxx.xxx

2021-09-30 06:16:50 UTC



Penneo Dokumentnøkkel: LE7H5-ALHQE-CILZD-3WTTH-EMHDN-EVGGM

Dokumentet er signert digitalt, med **Penneo.com**. Alle digitale signatur-data i dokumentet er sikret og validert av den datamaskin-utregnede hash-verdien av det opprinnelige dokument. Dokumentet er låst og tids-stemplet med et sertifikat fra en betrodd tredjepart. All kryptografisk bevis er integrert i denne PDF, for fremtidig validering (hvis nødvendig).

### Hvordan bekrefter at dette dokumentet er originalen?

Dokumentet er beskyttet av ett Adobe CDS sertifikat. Når du åpner dokumentet i

Adobe Reader, skal du kunne se at dokumentet er sertifisert av **Penneo e-signature service <penneo@penneo.com>**. Dette garanterer at innholdet i dokumentet ikke har blitt endret.

Det er lett å kontrollere de kryptografiske beviser som er lokalisert inne i dokumentet, med Penneo validator - <https://penneo.com/validate>