



ÅRSREGNSKAPET FOR REGNSKAPSÅRET 2024 - GENERELL INFORMASJON

Enheten

Organisasjonsnummer:	915 814 581
Organisasjonsform:	Aksjeselskap
Foretaksnavn:	LL SETESDAL BILRUTER
Forretningsadresse:	Bjøråvegen 72 4735 EVJE

Regnskapsår

Årsregnskapets periode:	01.01.2024 - 31.12.2024
-------------------------	-------------------------

Konsern

Mørselskap i konsern:	Ja
Konsernregnskap lagt ved:	Ja

Regnskapsregler

Regler for små foretak benyttet:	Nei
Benyttet ved utarbeidelsen av årsregnskapet til selskapet:	Regnskapslovens alminnelige regler
Benyttet ved utarbeidelsen av årsregnskapet til konsernet:	Regnskapslovens alminnelige regler

Årsregnskapet fastsatt av kompetent organ

Bekreftet av representant for selskapet:	Terje Greibesland
Dato for fastsettelse av årsregnskapet:	19.06.2025

Grunnlag for avgivelse

År 2024: Årsregnskapet er elektronisk innlevert
År 2023: Tall er hentet fra elektronisk innlevert årsregnskap fra 2024

Det er ikke krav til at årsregnskapet m.v. som sendes til Regnskapsregisteret er undertegnet. Kontrollen på at dette er utført ligger hos revisor/enhetens øverste organ. Sikkerheten ivaretas ved at innsender har rolle/rettighet for innsending av årsregnskapet via Altinn, og ved at det bekreftes at årsregnskapet er fastsatt av kompetent organ.

Brønnøysundregistrene, 13.08.2025



Resultatregnskap

Beløp i: NOK	Note	2024	2023
RESULTATREKNESKAP			
Inntekter			
Salsinntekter	1,2	400 055 595	370 178 890
Anna driftsinntekt	1,4	3 209 796	783 252
Sum inntekter		403 265 391	370 962 142
Kostnader			
Varekostnad		5 148 469	5 877 476
Lønnskostnad	3	216 232 671	191 159 829
Avskrivning på varige driftsmiddel og immaterielle egedelar	4	26 582 787	24 851 074
Annan driftskostnad	3	152 199 470	142 407 574
Sum kostnader		400 163 397	364 295 953
Driftsresultat		3 101 994	6 666 189
Finansinntekter og finanskostnader			
Renteinntekt frå føretak i same konsern		162 630	163 565
Anna renteinntekt		1 517 091	1 766 154
Anna finansinntekt		884 383	6 666 350
Inntekt på investering i datterselskap	1	5 188 272	0
Sum finansinntekter		7 752 376	8 596 069
Rentekostnad til føretak i same konsern		564 185	534 212
Annan rentekostnad		9 737 057	9 570 350
Annan finanskostnad		18 038	150 000
Sum finanskostnader		10 319 280	10 254 562
Netto finans		-2 566 904	-1 658 493
Resultat før skattekostnad		535 090	5 007 696
Skattekostnad	10	-812 276	-261 656
Årsresultat		1 347 366	5 269 352
Overføringer og disponeringar			
Overføring til/frå fond	8	-1 965 834	5 269 352



Resultatregnskap

Beløp i: NOK	Note	2024	2023
Ordinært utbytte		3 313 200	
Sum overføringar og disponeringar		1 347 366	5 269 352



Balanse

Beløp i: NOK	Note	2024	2023
BALANSE - EIGEDELAR			
Anleggsmiddel			
Immaterielle egedelar			
Utsett skattefordel	10	3 695 467	2 883 191
Sum immaterielle egedelar		3 695 467	2 883 191
Varige driftsmiddel			
Maskinar og anlegg	4,9	13 313 652	12 653 372
Vognparken	4,9	138 668 122	152 882 183
Sum varige driftsmiddel		151 981 774	165 535 555
Finansielle anleggsmiddel			
Investeringar i dotterselskap	5	50 762 170	42 545 884
Lån til føretak i same konsern	6	10 954 170	5 615 711
Investeringar i tilknytt selskap	5	1 904 310	4 420 596
Investeringar i aksjar og partar	5	5 000	5 000
Andre krav		58 423	58 423
Sum finansielle anleggsmiddel		63 684 073	52 645 614
Sum anleggsmiddel		219 361 314	221 064 360
Omløpsmiddel			
Varer			
Krav			
Kundekrav		18 607 964	44 392 673
Andre krav		21 836 031	17 426 480
Sum krav		40 443 995	61 819 153
Investeringar			
Aksje og kombinasjonsfond			5 379 053
Sum investeringar			5 379 053
Bankinnskot, kontantar og liknande			
Bankinnskot, kontantar og liknande	7	59 086 548	58 880 268
Sum bankinnskot, kontantar og liknande		59 086 548	58 880 268



Balanse

Beløp i: NOK	Note	2024	2023
Sum omløpsmiddel		99 530 543	126 078 474
SUM EIGEDELAR		318 891 857	347 142 834
BALANSE - EIGENKAPITAL OG GJELD			
Eigenkapital			
Innskoten eigenkapital			
Selskapskapital	8	1 656 600	1 656 600
Overkurs	8	2 537 050	2 537 050
Annan innskoten eigenkapital	8	382 750	382 750
Sum innskoten eigenkapital		4 576 400	4 576 400
Opptent eigenkapital			
Annan eigenkapital	8	77 371 252	79 337 084
Sum opptent eigenkapital		77 371 252	79 337 084
Sum eigenkapital		81 947 652	83 913 484
Gjeld			
Langsiktig gjeld			
Anna langsiktig gjeld			
Gjeld til kredittinstitusjonar	9	16 626 518	17 606 518
Øvrig langsiktig gjeld	9	128 756 840	144 863 014
Sum anna langsiktig gjeld		145 383 358	162 469 532
Sum langsiktig gjeld		145 383 358	162 469 532
Kortsiktig gjeld			
Leverandørgjeld		24 539 402	26 167 189
Betalbar skatt	10	0	523 603
Skuldige offentlege avgifter		13 162 427	11 617 521
Utbytte		3 313 200	
Kortsiktig konserngjeld	6	5 803 093	18 341 283
Anna kortsiktig gjeld		44 742 725	44 110 222
Sum kortsiktig gjeld		91 560 847	100 759 818



Balanse

Beløp i: NOK	Note	2024	2023
Sum gjeld		236 944 205	263 229 350
SUM EIGENKAPITAL OG GJELD		318 891 857	347 142 834



Konsernets resultatregnskap

Beløp i: NOK	Note	2024	2023
RESULTATREKNESKAP			
Inntekter			
Salsinntekter	1,2	441 504 299	371 410 845
Anna driftsinntekt	1,4	3 703 115	783 252
Sum inntekter		445 207 414	372 194 097
Kostnader			
Varekostnad		5 485 681	5 877 476
Lønnskostnad	3	235 146 129	191 337 957
Avskrivning på varige driftsmiddel og immaterielle egedelar	4	28 793 574	26 078 580
Annan driftskostnad	3	172 705 241	141 438 345
Sum kostnader		442 130 625	364 732 358
Driftsresultat		3 076 789	7 461 739
Finansinntekter og finanskostnader			
Anna renteinntekt		2 446 469	2 058 543
Anna finansinntekt		512 647	943 643
Inntekt fra tilknyttet selskap	1,5	593 878	2 290 900
Sum finansinntekter		3 552 994	5 293 086
Annan rentekostnad		9 933 765	9 571 071
Annan finanskostnad		19 327	150 000
Sum finanskostnader		9 953 092	9 721 071
Netto finans		-6 400 098	-4 427 985
Resultat før skattekostnad		-3 323 309	3 033 754
Skattekostnad	10	-564 092	59 312
Årsresultat		-2 759 217	2 974 442
Overføringer og disponeringar			
Overføring til/frå fond		-2 759 217	2 974 442
Sum overføringer og disponeringar		-2 759 217	2 974 442



Konsernets balanse

Beløp i: NOK	Note	2024	2023
BALANSE - EIGEDELAR			
Anleggsmiddel			
Immaterielle egedelar			
Utsett skattefordel	10	1 272 887	
Sum immaterielle egedelar		1 272 887	
Varige driftsmiddel			
Tomter, bygningar og annan fast eigedom	4,9	34 705 171	32 511 288
Maskinar og anlegg	4,9	13 687 124	12 990 019
Vognparken	4,9	147 217 278	152 882 183
Sum varige driftsmiddel		195 609 573	198 383 490
Finansielle anleggsmiddel			
Investeringar i tilknytt selskap	5	3 932 652	7 578 413
Investeringar i aksjar og partar	5	5 000	5 000
Andre krav		58 423	58 423
Sum finansielle anleggsmiddel		3 996 075	7 641 836
Sum anleggsmiddel		200 878 535	206 025 326
Omløpsmiddel			
Varer			
Krav			
Kundekrav		20 460 780	44 610 295
Andre krav		22 797 629	17 532 817
Sum krav		43 258 409	62 143 112
Investeringar			
Aksje og kombinasjonsfond			5 379 053
Sum investeringar			5 379 053
Bankinnskot, kontantar og liknande			
Bankinnskot, kontantar og liknande	7	80 020 052	67 076 134
Sum bankinnskot, kontantar og liknande		80 020 052	67 076 134



Konsernets balanse

Beløp i: NOK	Note	2024	2023
Sum omløpsmiddel		123 278 461	134 598 299
SUM EIGEDLAR		324 156 996	340 623 625

BALANSE - EIGENKAPITAL OG GJELD

Eigenkapital

Innskoten eigenkapital

Selskapskapital	8	1 656 600	1 656 600
Overkurs	8	2 537 050	2 537 050
Annan innskoten eigenkapital	8	382 750	382 750
Sum innskoten eigenkapital		4 576 400	4 576 400

Opptent eigenkapital

Annan eigenkapital	8	84 074 679	90 041 135
Sum opptent eigenkapital		84 074 679	90 041 135

Sum eigenkapital

88 651 079 **94 617 535**

Gjeld

Langsiktig gjeld

Pensjonsplikter	3		
Utsett skatt			404 754
Sum avsetjinger for plikter			404 754

Anna langsiktig gjeld

Gjeld til kredittinstitusjonar	9	24 766 721	17 606 518
Øvrig langsiktig gjeld	9	128 756 840	144 863 014
Sum anna langsiktig gjeld		153 523 561	162 469 532

Sum langsiktig gjeld

153 523 561 **162 874 286**

Kortsiktig gjeld

Leverandørgjeld		26 697 958	26 313 665
Betalbar skatt	10		1 008 838
Skuldige offentlege avgifter		13 868 426	11 757 826
Utbytte		3 313 200	
Anna kortsiktig gjeld		38 102 772	44 051 475



Konsernets balanse

Beløp i: NOK	Note	2024	2023
Sum kortsiktig gjeld		81 982 356	83 131 804
Sum gjeld		235 505 917	246 006 090
SUM EIGENKAPITAL OG GJELD		324 156 996	340 623 625



ÅRSMELDING

L/L SETESDAL BILRUTER

2024



KVA SELSKAPET DRIV MED OG KOR DET VERT DRIVE

Selskapet driv med rute- og skulekøyning i Agder og Vestfold samt turkøyning. Selskapet er lokalisert i Evje og Hornnes kommune

STYRINGSORGAN

Etter ordinær generalforsamling 2024 har styret i L/L Setesdal Bilruter vore samansett slik:

Medlemmer:

1. Svein Arne Haugen, leiar
2. Siri Østerhus, nestleiar
3. Liv Hansen, medlem
4. Else Haugland, medlem
5. Mardon Drangsholt, medlem
6. Sigmund Aune, medlem
7. Odd Håvard Dahle – Personalvald
8. Stein Helge Nilsen - Personalvald
9. Aileen Wikstøl - Personalvald

Vara medlemmer:

1. Torunn Charlotte Nyberg
2. Siri Lande
3. Roger Aksdal Bjelland

- | | |
|-----------------------|----------------------------|
| 1. Leif Inge Spilling | 1.vara medlem personalvald |
| 2. Ånund Faremo | 2.vara medlem personalvald |
| 3. Keila Sjøberg | 3.vara medlem personalvald |

Valnemnda i L/L Setesdal Bilruter blei samansett slik:

Hans Blattmann
Kristian Aune
Liv Åsne Austad Andersen

Opplysningar

Godtgjersle til styreleiar vart sett til kr 70 000,- pr år og fast godtgjersle til nestleiar kr 10.000,- pr. år. Møtegodtgjersla til styremedlemmene og medlemmene av valnemnda til kr 4.000,- pr møte. Reise- og diettgodtgjersle etter satsane i staten.

Styret har i 2024 hatt 9 møter der det i alt vart handsama 89 saker.

Pr. 31. desember 2024 hadde selskapet 375 luteigare. Ingen luteigar eig meir enn 25 % av lutane.

Selskapet har tegnet forsikring for styrets medlemmer og dagleg leiar.



DRIFTSFORHOLD

Selskapet har anbudskontrakter i Horten, Larvik, Sandefjord, Arendal, Setesdal, Åseral og Mandalsregionen. Dette gjeld all skule- og rutekøyring i desse områda. Selskapet driv også turkøyring.

30/6-24 vart Arendalskontrakten avvikla. Mest alle køyretøy tilhøyrande denne kontrakt vart flytta til Horten, Larvik og Sandefjord som hadde oppstart påfølgande dag - 1/7-24.

Total produksjon i 2024 var ca. 8,5 mill km.

Selskapet har ikkje eigne verkstad. Service- og vedlikehald på køyretøy stasjonert i Setesdal blir utført av Trucknor Setesdal AS. Service- og vedlikehald på køyretøy som er stasjonert i Arendalsområdet blir utført av Norsk Scania. Service- og vedlikehald på køyretøy som er stasjonert i Mandalsregionen blir utført av Mandal Last og Buss AS. Service- og vedlikehald på køyretøy som er stasjonert i Vestfold blir utført av Norsk Scania Borgeskogen.

Ansatte

Pr. 31.12.2024 hadde LL Setesdal Bilruter 298 fast tilsette som utgjer 271,6 årsverk. Av desse er 37 kvinner som prosentvis utgjer 12,4 %.

Personal- og arbeidsmiljø

Sjukefråværet i LL Setesdal Bilruter har hatt ein nedgang samanlikna med 2023 på til saman 0,98 prosentpoeng.

Det har ikkje vore alvorlege ulukker eller skader blant dei tilsette som følgje av verksemda i selskapet.

Konsernet har framleis stort fokus på førebyggjande helsetiltak blant dei tilsette og arbeider målretta for å redusere korttidsfråværet.

Samarbeidet med organisasjonane til dei tilsette har vore konstruktivt og medverka positivt til drifta.

Etterutdanning for yrkessjåførar

I 2024 arrangerte selskapet 6 YSK- kurs. Av deltakarane på kurs utgjer eksterne deltakarar rett over halvparten. Selskapet har nå godkjende undervisningsstader på Evje og i Mandal. Vestfold har sine kurs på BOB trafikkskole.

Diskriminering

Diskrimineringslova har som føremål å fremje likestilling, sikre like mogelegheiter og rettar og å hindre diskriminering på grunn av etnisitet, nasjonalt opphav, avstamming, hudfarge, språk, religion og livssyn. Konsernet møter lova sitt føremål innafor vår verksemd gjennom likebehandling i samband med rekruttering, løns- og arbeidsvilkår, forfremming, mogelegheit for utvikling og vern mot trakassering. Konsernet har fokus på å leggje til rette dersom tilsette har nedsett funksjonsevne.

Forureining av det ytre miljøet

Konsernet forureinar det ytre miljøet med avgassar frå vognparken, støy og utslepp frå vaskemiddel og liknande. Kontinuerlege tiltak som selskapet har for å redusere dette, er fornying av vognparken, redusert tomgangskøyring og forbetring av køyrestilen til sjåførane. Så godt som alle bussene har EURO6 motor. I tillegg hadde selskapet 8 elbussar i Mandalskontrakten og fram til 07/24 tre elbussar i Arendal.

Totalt energiforbruk for selskapet sine anlegget/bygg var i 2024 1,65 mill kWh.

Energiforbruk for køyretøy var i 2024 ca 3,4 mill ltr diesel og 700 000 kWh straum.



Som leverandør av kollektivtransport har aktiviteten til selskapet ein netto positiv effekt på miljøet. Som transportselskap er faren for ulukker til stades.

Faste eigedomar

Konsernet si forvaltning av all fast eigedom vert handsama gjennom dotterselskapet Setesdal Bilruter Eigedom AS. Eigedomsselskapet eig hovudanlegget på Evje, anlegget i Froland, leilegheit og stasjon på Hovden, leilegheit på Bortelid samt ei leilegheit i Vestfold. I tillegg kjøpte konsernet eigedomsselskapa Sommerkroveien 18 AS i Mandal i 2021 og Sundeveien 51 AS i Farsund i 2022.

Åpenhetsloven

Internt arbeider selskapet godt for å få oversikt og kontroll over dei krav som fylgjer av åpenhetsloven. Selskapet er inne i ein prosess med å formalisere krav til våre samarbeidspartnare og leverandørar. I tillegg vert det gjort aktsomhetsvurderingar. Ein eigen rapport knytta til dette er offentleggjort på konsernets heimeside.

ØKONOMI

Konsernet omsette for kr 445 mill. i 2024. Av desse høyrer kr 403 mill til morselskapet Dette er ei auke på 19,6 % i forhold til året før. Årsresultatet for konsernet vart på kr – 2.76 mill. Årsresultatet for morselskapet vart i 2024 på kr 1.35 mill. etter ein skattekostnad på kr -0,8.

Driftsresultatet for konsernet vart kr 3,1 mill, ei nedgong på 4,4 mill frå året før.

Dei samla investeringane i konsernet utgjorde i 2024 kr 30,6 mill. og omfattar ordinært kjøp av driftsmidlar herav eigedom på kr. 3,2.

Likviditetsbeholdninga til konsernet var kr 80 mill. pr 31.12.2024. Videre er nå konsernets egenkapital pr. 31.12.2024 på 27,3%. Styret vurderer likviditeten og soliditeten som god.

Konsernet har ikkje hatt forsking- og utviklingsaktivitetar i 2024.

Konsernet er eksponert for finansiell risiko på ulike område, spesielt renterisiko. Den noverande strategien til konsernet omhandlar ikkje bruk av finansielle instrument, men dette er gjenstand for stadig vurdering av styret. All renteberande gjeld selskapet påtar seg har flytande rente.

Selskapets leasingavtaler har også flytande rente.

Årsresultatet blir føreslege disponert på følgjande måte:

Overført fra annan egenkapital	kr	-1.965.834,-
Avsett til utbytte	kr	3 313 200,-
Sum disponert	kr	1.347.366,-

Styret meiner at årsrekneskapen gjev eit rettvisst bilete av eigedeler, gjeld, finansielle stilling og resultat, til selskapet.



Drifta held fram

I samsvar med rekneskapsloven § 3-3a er det stadfesta at føresetnadene om at drifta held fram er til stades. Konsernet er i ei sunn økonomisk og finansiell stilling.

FRAMTIDIG UTVIKLING


Selskapet har all busskøyning på anbudskontrakter, og desse kontraktane har ulike utløpstider. Anbudskontrakten i Arendalsområdet vart avslutta 30. juni 2024 og oppstart av ny kontrakt for Vestfold var 1. juli 2024. Denne vert ikkje fornya etter 30. juni 2026.

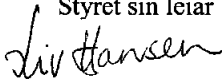
Selskapet arbeider etter ein strategiplan 2020-2025 for å sikre vidare utvikling. Det vil i løpet av 2025 bli en grundig prosess for ny strategiplanen for de kommande år. Utviklinga i bussbransjen stiller store krav til selskapets aktive nærvær og omstillingsevne, ikkje minst i forhold til tap og vinning av anbudskontrakter. Tilpassing til nye miljøkrav og teknologisk utvikling er viktig for selskapet. Denne utviklinga er også meir kapitalkrevjande då meir miljøvennlege køyretøy er dyrare. Det har i siste året vore fleire anbud i vårt nærrområde. Selskapet har fått ny kontrakt i Setesdal for dei neste 10 åra. Selskapet har også ein del eigedomar som kan utviklast for å styrke utviklinga i selskapet. Vidare utvikling av tungbilverkstad vert gjort saman med våre samarbeidspartnere, der særleg Trucknor har vore ein god og konstruktiv samarbeidspart.


Selskapet vil fortsette sitt arbeid med god kostnadskontroll og tett oppfølging, som har vore viktig for å sikre innteninga i dei nye kontraktane. Med ein solid eigenkapital og ein fungerande organisasjon er grunnlaget godt for å møte dei utfordringar vi nå står overfor.

SLUTTORD


Styret ser seg nøgd med driftsåret 2024, og takker personalet for god innsats.



Svein Arne Høgen
Styret sin leiar



Liv Hansen
Styremedlem



Odd Håvard Dahle
Styremedlem


Evje, 30 april 2025



Siri Østerhus
Styret sin nestleiar



Sigmund Aune
Styremedlem


Aileen Wikstøl
Styremedlem


Terje Greibesland
Daglig leder


Mardon Drangsholt
Styremedlem


Else Haugland
Styremedlem


Stein Helge Nilsen
Styremedlem



L/L Setesdal Bilruter
Års- og konsernregnskap 2024

Morselskap		Resultatregnskap		Konsern	
1.1-31.12				1.1-31.12	
2023	2024		Note	2024	2023
DRIFTSINNEKTER OG -KOSTNADER					
370 178 890	400 055 595	Driftsinntekt	1,2	441 504 299	371 410 845
783 252	3 209 796	Gev.v/salg av dr.m og annen dr.innt.	1,4	3 703 115	783 252
370 962 142	403 265 391	Sum driftsinntekter		445 207 414	372 194 097
5 877 476	5 148 469	Varekostnad og undertransportører		5 485 681	5 877 476
191 159 829	216 232 671	Lønnskostnad	3	235 146 129	191 337 957
24 851 074	26 582 787	Avskrivning på varige driftsmidler	4	28 793 574	26 078 580
142 407 574	152 199 470	Annen driftskostnad	3	172 705 241	141 438 345
364 295 953	400 163 397	Sum driftskostnader		442 130 625	364 732 358
6 666 189	3 101 994	Driftsresultat		3 076 789	7 461 739
FINANSINNEKTER OG -KOSTNADER					
6 666 350	884 383	Finansinntekt		512 647	943 643
0	5 188 272	Inntekt på investering i datterselskap	1	0	0
0	0	Inntekt fra tilknyttet selskap	1,5	593 878	2 290 900
1 766 154	1 517 091	Renteinntekt		2 446 469	2 058 543
163 565	162 630	Renteinntekt fra selskap i samme konsern		0	0
8 596 069	7 752 376	Sum finansinntekter		3 552 994	5 293 086
9 570 350	9 737 057	Rentekostnad		9 933 765	9 571 071
150 000	18 038	Finanskostnad		19 327	150 000
534 212	564 185	Rentekostnad til selskap i samme konsern		0	0
10 254 562	10 319 280	Sum finanskostnader		9 953 092	9 721 071
-1 658 493	-2 566 904	Netto finansposter		-6 400 098	-4 427 985
5 007 696	535 090	ORD.RES. FØR SKATTEKOSTNAD		-3 323 309	3 033 754
-261 656	-812 276	Skattekostnad på ordinært resultat	10	-564 092	59 312
5 269 352	1 347 366	ÅRSRESULTAT		-2 759 217	2 974 442
OVERFØRINGER					
0	3 313 200	Avsatt utbytte			
5 269 352	-1 965 834	Overføringer til/fra annen egenkapital	8		
5 269 352	1 347 366	SUM OVERFØRINGER			



L/L Setesdal Bilruter
Års- og konsernregnskap 2024

Morselskap		Balanse		Konsern	
31.12.				31.12.	
2023	2024		Note	2024	2023
Eiendeler					
ANLEGGSMIDLER					
2 883 191	3 695 467	Utsatt skattefordel	10	1 272 887	0
2 883 191	3 695 467	Sum immatrielle eiendeler		1 272 887	0
0	0	Tomter, bygninger	4,9	34 705 171	32 511 288
12 653 372	13 313 652	Maskiner og inventar	4,9	13 687 124	12 990 019
152 882 183	138 668 122	Vognparken	4,9	147 217 278	152 882 183
165 535 555	151 981 774	Sum varige driftsmidler		195 609 573	198 383 490
42 545 884	50 762 170	Investeringer i datterselskap	5	0	0
4 420 596	1 904 310	Investering i tilknyttede selskap	5	3 932 652	7 578 413
5 615 711	10 954 170	Fordring på konsernselskap	6	0	0
5 000	5 000	Investering i aksjer og andeler	5	5 000	5 000
58 423	58 423	Andre fordringer		58 423	58 423
52 645 614	63 684 073	Sum finansielle anleggsmidler		3 996 075	7 641 836
221 064 360	219 361 314	Sum anleggsmidler		200 878 535	206 025 326
OMLØPSMIDLER					
0	0	Varelager		0	0
44 392 673	18 607 964	Kundefordringer		20 460 780	44 610 295
17 426 480	21 836 031	Andre fordringer		22 797 629	17 532 817
0	0	Fordring konsernselskaper	6	0	0
5 379 053	0	Aksje- og kombinasjonsfond		0	5 379 053
58 880 268	59 086 548	Bankinnskudd, kontanter o.l.	7	80 020 052	67 076 134
126 078 474	99 530 543	Sum omløpsmidler		123 278 461	134 598 299
347 142 834	318 891 857	Sum eiendeler		324 156 996	340 623 625



L/L Setesdal Bilruter
Års- og konsernregnskap 2024

Morselskap		Balanse		Konsern	
31.12.				31.12.	
2023	2024		Note	2024	2023
Egenkapital og gjeld					
EGENKAPITAL					
1 656 600	1 656 600	Aksjekapital	8	1 656 600	1 656 600
2 537 050	2 537 050	Overkursfond	8	2 537 050	2 537 050
382 750	382 750	Annen innskutt egenkapital	8	382 750	382 750
4 576 400	4 576 400	Sum innskutt egenkapital		4 576 400	4 576 400
79 337 084	77 371 252	Annen egenkapital	8	84 074 679	90 041 135
79 337 084	77 371 252	Sum opptjent egenkapital		84 074 679	90 041 135
83 913 484	81 947 652	Sum egenkapital		88 651 079	94 617 535
GJELD					
0	0	Pensjonsforpliktelser	3	0	0
0	0	Utsatt skatt	10	0	404 754
0	0	Sum avsetning for forpliktelser		0	404 754
17 606 518	16 626 518	Gjeld til kredittinstitusjoner	9	24 766 721	17 606 518
144 863 014	128 756 840	Øvrig langsiktig gjeld	9	128 756 840	144 863 014
162 469 532	145 383 358	Sum annen langsiktig gjeld		153 523 561	162 469 532
26 167 189	24 539 402	Leverandørgjeld		26 697 958	26 313 665
0	3 313 200	Skyldig utbytte		3 313 200	0
523 603	0	Betalbar skatt	10	0	1 008 838
11 617 521	13 162 427	Skyldig offentlige avgifter		13 868 426	11 757 826
18 341 283	5 803 093	Gjeld til konsernselskap	6	0	0
44 110 222	44 742 725	Annen kortsiktig gjeld		38 102 772	44 051 475
100 759 818	91 560 847	Sum kortsiktig gjeld		81 982 356	83 131 804
263 229 350	236 944 205	Sum gjeld		235 505 917	246 006 090
347 142 834	318 891 857	Sum egenkapital og gjeld		324 156 996	340 623 625

Evje, 30. april 2025

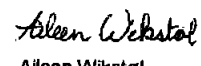

Svein Arne Høyen
Styrets leder


Siri Østerhus
Styrets nestleder


Else Haugland
Styremedlem

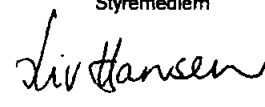

Odd Håvard Dahle
Styremedlem


Stein Helge Nilsen
Styremedlem


Aileen Wikstøl
Styremedlem


Mardon Drangsholt
Styremedlem


Sigmund Aune
Styremedlem


Liv Hansen
Styremedlem


Terje Greibesland
Daglig leder



L/L Setesdal Bilruiter

Års- og konsernregnskap 2024

Kontantstrømpoppstilling

Morselskap		Konsern	
1.1-31.12		1.1-31.12	
2023	2024	2024	2023
Kontantstrømmer fra operasjonelle aktiviteter			
5 007 696	535 090	-3 323 309	3 033 754
0	-523 603	-1 008 838	0
-356 302	-3 728 817	-3 728 817	-356 302
0	0	-593 878	5 909 100
24 851 074	26 582 787	28 793 574	26 078 580
20 806 973	25 784 709	24 149 515	21 514 435
-4 375 002	-1 627 787	566 293	-4 350 157
150 000	0	0	150 000
3 097 516	3 146 914	4 598 855	3 416 293
49 181 955	50 169 293	49 453 395	55 395 703
Kontantstrømmer fra investeringsaktiviteter			
698 775	8 726 433	8 726 433	698 775
-4 592 188	-18 026 623	-30 589 939	-5 316 541
6 841 756	-5 700 000	-5 700 000	4 660 542
2 948 343	-15 000 190	-27 563 506	42 776
Kontantstrømmer fra finansieringsaktiviteter			
0	0	8 140 203	0
0	0	0	0
8 476 407	-17 876 649	0	0
-1 013 482	-980 000	-980 000	-1 013 482
-15 266 174	-16 106 174	-16 106 174	-15 266 174
-7 803 249	-34 962 823	-8 945 971	-16 279 656
44 327 049	206 280	12 943 918	39 158 823
14 553 219	58 880 268	67 076 134	27 917 311
58 880 268	59 086 548	80 020 052	67 076 134



Note 1 - GRUNNLEGGENDE REGNSKAPSPRINSIPPER:

Årsregnskapet er satt opp i samsvar med regnskapslovens bestemmelser og god regnskapsskikk.

Konsolidering

Konsernregnskapet omfatter morselskapet L/L Setesdal Bilruiter og datterselskapene Setesdal Bilruiter Eigedom AS, SBR AS Sommerkroveien 18 AS, Agder Buss AS og Sundeveien 51 AS. Konsernregnskapet er utarbeidet som om konsernet var en økonomisk enhet. Transaksjoner og mellomværende mellom selskapene i konsernet er eliminert. Konsernregnskapet er utarbeidet etter ensartede prinsipper, ved at datterselskapene følger de samme regnskapsprinsipper som morselskapet.

Kjøpte datterselskaper regnskapsføres i konsernregnskapet basert på morselskapets anskaffelseskost. Anskaffelseskost tilordnes identifiserbare eiendeler og gjeld i datterselskapet, og oppføres i konsernregnskapet til virkelig verdi på oppkjøpstidspunktet. Eventuell merverdi ut over hva som kan henføres til identifiserbare eiendeler og gjeld balanseføres som goodwill. Merverdier i konsernregnskapet avskrives lineært over de oppkjøpte eiendelenes forventede levetid. Eventuell goodwill avskrives over forventet levetid. Eventuell negativ goodwill inntektsføres over forventet reverseringsperiode.

Bruk av estimater

Utarbeidelsen av årsregnskapet i henhold til god regnskapsskikk forutsetter at ledelsen benytter estimater og forutsetninger som påvirker resultatregnskapet og verdsettelsen av eiendeler og gjeld, samt opplysninger om usikre eiendeler og forpliktelser på balansedagen. Betingede tap som er sannsynlige og kvantifiserbare, kostnadsføres løpende.

Driftsinntekter

Inntektsføring ved salg av varer skjer på leveringstidspunktet. Tjenester inntektsføres i takt med utførelsen. Andelen av salgsinntekter som knytter seg til fremtidige serviceytelser balanseføres som uopptjent inntekt ved salget, og inntektsføres deretter i takt med levering av ytelsene.

Skatt

Skattekostnaden i resultatregnskapet omfatter både periodens betalbare skatt og endring i utsatt skatt. Utsatt skatt er beregnet med 22 % på grunnlag av de midlertidige forskjeller som eksisterer mellom regnskapsmessige og skattemessige verdier, samt skattemessig underskudd til fremføring ved utgangen av regnskapsåret. Skatteøkende og skattereduserende midlertidige forskjeller som reverserer eller kan reversere i samme periode er utlignet. Netto utsatt skattefordel balanseføres i den grad det er sannsynlig at denne kan bli nyttegjort.

Klassifisering og vurdering av balanseposter

Omløpsmidler og kortsiktig gjeld omfatter poster som forfaller til betaling innen ett år etter balansestidspunktet, samt poster som knytter seg til varekretsløpet. Øvrige poster er klassifisert som anleggsmiddel/langsiktig gjeld.

Omløpsmidler vurderes til laveste av anskaffelseskost og virkelig verdi. Kortsiktig gjeld balanseføres til nominelt beløp på opptakstidspunktet.

Anleggsmidler vurderes til anskaffelseskost, men nedskrives til gjennvinnbart beløp dersom dette er lavere enn balanseført verdi. Gjennvinnbart beløp er det høyeste av netto salgsverdi og verdi i bruk. Langsiktig gjeld balanseføres til nominelt beløp på etableringstidspunktet.

Varige driftsmidler

Varige driftsmidler balanseføres og avskrives over driftsmidlets forventede levetid. Direkte vedlikehold av driftsmidler kostnadsføres løpende under driftskostnader, mens påkostninger eller forbedringer tillegges driftsmidlets kostpris og avskrives i takt med driftsmidlet. Dersom gjennvinnbart beløp av driftsmidlet er lavere enn balanseført verdi foretas nedskrivning til gjennvinnbart beløp. Gjennvinnbart beløp er det høyeste av netto salgsverdi og verdi i bruk. Verdi i bruk er nåverdien av de fremtidige kontantstrømmene som eiendelen forventes å generere.

Leieavtaler-finansiell leasing

Leieavtaler hvor selskapet overtar den vesentligste del av risiko og avkastning knyttet til eierskapet av eiendelen klassifiseres som finansielle leieavtaler.

Operasjonell Leasing/leieavtaler

Leieavtaler hvor det vesentligste av risikoen ikke er overtatt, blir klassifisert som operasjonelle leieavtaler. Leiebetaling er klassifisert som driftskostnad, og resultatføres over kontraktperioden.

Datterselskap

Datterselskapene vurderes etter kostmetoden i morselskapet sitt regnskap. Investeringen er vurdert til anskaffelseskost for



aksjene med mindre nedskrivning har vært nødvendig. Det foretas nedskrivning til virkelig verdi når verdifall skyldes årsaker som ikke kan antas å være forbigående og det må anses nødvendig etter god regnskapskikk. Nedskrivninger er reversert når grunnlaget for nedskrivning ikke lenger er til stede.

Gevinst ved avhendelse av datterselskap inkluderes i annen driftsinntekt i konsernregnskapet. I selskapsregnskapet fremkommer dette som finansinntekt.

Utbytte og andre utdelinger er inntektsført samme år som det er avsatt i datterselskapet. Overstiger utbytte andel av tilbakeholdt resultat etter kjøpet, representerer den overskytende del tilbakebetaling av investert kapital, og utdelingene er fratrukket investeringens verdi i balansen.

Tilknyttet selskap

Tilknyttede selskap regnskapsføres etter kostmetoden i selskapsregnskapet. Inntektsføring av evt. utbytte skjer i utdelingsåret, og tas med som egen post under finansinntekter.

Tilknyttede selskap regnskapsføres etter egenkapitalmetoden i konsernregnskapet. Årets andel av resultater tas med som en egen post under finansinntekter sammen med evt. gevinst/tap ved avhendelse av tilknyttede selskap.

Aksjer

Aksjer vurderes etter kostmetoden.

Fordringer

Kundefordringer og andre fordringer er oppført i balansen til pålydende etter fradrag for avsetning til forventet tap. Avsetning til tap gjøres på grunnlag av individuelle vurderinger av de enkelte fordringene. I tillegg gjøres det for øvrige kundefordringer en uspesifisert avsetning for å dekke antatt tap.

Varelager

Varer er verdsatt til det laveste av anskaffelseskost og netto salgsverdi.

Pensjoner

Alle ansatte inngår i innskuddsbaserte ordninger.

Selskapets ansatte har tidligere inngått i gammel AFP ordningen for LO/NHO. I forbindelse med omlegging av AFP ordningen er selskapets ansatte nå overført til ny felles AFP ordning.

Ny AFP ordning anses som en ytelsesbasert flerforetaksordning. Forpliktelse knyttet til ytelsesbaserte flerforetaksordninger beregnes og avsettes i regnskapet, i den utstrekning administrator av ordningen er i stand til å foreta en beregning av selskapets andel av forpliktelsen i ordningen. Dersom administrator ikke er i stand til å foreta beregninger av forholdsmessig andel behandles flerforetaksordningen som en innskuddsbasert ordning, med løpende kostnadsføring av betalt premie.

Kontantstrømpoppstilling

Kontantstrømpoppstillingen er utarbeidet etter den indirekte metode. Kontanter og kontantekvivalenter omfatter kontanter, bankinnskudd og andre kortsiktige, likvide plasseringer.



Note 2 - Driftsinntekter

Pr. virksomhetsområde for mor og konsern

	Mor		Konsern	
	2023	2024	2023	2024
Person og skoleruter	346 587 756	374 091 409	346 587 756	402 836 226
Turkjøring	7 685 121	7 722 294	7 685 121	20 713 008
Godstransport	3 063 915	385 851	3 063 915	385 851
Annen	12 842 098	17 856 041	14 346 407	21 272 329

Konsernets virksomhet er i hovedsak knyttet til anbudskjøring i Agder.

Note 3 - Lønnskostnad for mor og konsern

Morselskapet har pr. 31.12.2024 271,6 årsverk.

Konsernet har pr. 31.12.2024 273,6 årsverk.

Spesifikasjon av lønnskostnader	Mor		Konsern	
	2023	2024	2023	2024
Lønn	153 685 204	174 872 676	153 685 204	190 367 833
Arbeidsgiveravgift	23 024 892	25 461 482	23 024 892	27 784 755
Pensjonskostnader	11 241 333	12 382 271	11 241 333	13 161 584
Andre lønnsrelaterte ytelser	3 208 400	3 516 242	3 386 529	3 831 958
Samlede lønnskostnader	191 159 829	216 232 671	191 337 957	235 146 130
Ytelser til ledende personer og revisor	Daglig leder	Styret		
Lønn	1 619 796	310 000		
Andre ytelser	31 675			

Ledende ansatte har ikke avtale om bonus eller aksjebasert avlønning. Det er ikke ytet lån eller stilt garantier til daglig leder, styreleder eller andre nærstående parter.

Godtgjørelsen til revisor i morselskapet omfatter kr 164.000,- og kr 89.000,- for annen bistand.

Godtgjørelsen til revisor samlet for konsernet omfatter kr 258 500,- for revisjon og kr 144 800,- for annen bistand. Mva er ikke inkludert.

Sammensetning av samlede pensjoner og pensjonsforpliktelser

Selskapene er pliktig til å ha tjenestepensjonsordning etter lov om obligatorisk tjenestepensjon. Selskapenes pensjonsordninger tilfredsstiller kravene i denne lov.

Selskapene har innskuddsbasert pensjonsordning, samt at alle ansatte er med i AFP ordningen.

Årets premie vedrørende innskuddsbasert ordning utgjør kr 10.239.399,- og er kostnadsført over driften.

Årets premie vedrørende AFP ordningen utgjør kr. 2.142.872,- og er kostnadsført over driften.



Note 4 Immaterielle eiendeler og varige driftsmidler

Morselskap (tall i hele 1000)	Vognpark	Vognpark fin.leasing	Maskiner, inv. mv	Maskiner, fin.leasing	2024 Sum
Anskaffelseskost 01.01	75 519	161 952	30 140	5 684	273 295
Tilgang driftsmidler	13 839	0	4 187	0	18 026
Avgang driftsmidler til ansk.kost	-27 426		-1 359		-28 785
Anskaffelseskost 31.12	61 932	161 952	32 968	5 684	262 536
Akkumulerte avskrivninger 01.01	62 841	21 748	22 447	724	107 760
Årets ordinære avskrivninger	7 022	16 107	2 888	568	26 588
Avsk. Avgåtte dr.m	-22 501		-1 280		0
Akkumulerte avskrivninger 31.12	47 362	37 855	24 055	1 292	134 348
Balanseført verdi pr. 31.12	14 570	124 097	8 354	4 960	151 982

Økonomisk levetid 8 7,5/10 5 år 7,5/10
Avskrivningsplan Lineær Lineær

Konsern (tall i hele 1000)	Bygg og tomter	Vognpark	Vognpark fin.leasing	Maskiner, fin.leasing	Maskiner fin.leasing	2024 Sum
Anskaffelseskost 01.01	44 424	89 048	161 952	32 857	5 684	333 965
Tilgang driftsmidler	3 229	23 049		4 187		30 465
Avgang driftsmidler til ansk.kostn		-27 426		-1 359		-28 785
Anskaffelseskost 31.12	47 653	84 671	161 952	35 685	5 684	335 645
Akkumulerte avskrivninger 01.01	11 913	76 370	21 748	24 827	724	135 582
Årets ordinære avskrivninger	1 196	7 124	16 107	3 799	568	28 794
Avskr. avgåtte dr.midler		-22 501				0
Akkumulerte avskrivninger 31.12	13 109	60 993	37 855	28 626	1 292	136 647
Balanseført verdi pr. 31.12	34 544	23 678	124 097	7 059	4 960	195 610

Økonomisk levetid 20 år 5 år / 8 år 7,5/10 3/5 år 7,5/10
Avskrivningsplan Lineær Lineær Lineær Lineær Lineær

Leieavtaler:

Selskapet har også avtaler som er klassifisert som operasjonell leasing.

Total leasing som er kostnadsført i året er kr. 12.530.955,-.

Gjenstående avtaler har ulik løpetid:

Avtale med årlig kostnad fremover kr. 5.389.455,- har en gjenstående avtaletid på 1,5 år.

Avtale med årlig kostnad fremover med kr. 7.141.500,-, har en gjenstående avtaletid på 1,5 år.

I tillegg leier selskapet lokaler.



Note 5 Aksjer og andeler

MORSELSKAP	Selskapets aksjekapital	Kontor	Eierandel i %	Selskapets årsresultat	Bokført EK 31.12.24
Datterselskap :					
Otra Buss AS	500 000	Evje	100 %	-1 103 822	17 337 769
Setesdal Bilruter Eigedom AS	100 000	Evje	100 %	636 632	3 184 112
Sundeveien 51 AS	1 656 000	Evje	100 %	262 618	2 857 161
Sommerkroveien 18 AS	2 484 000	Evje	100 %	557 147	5 364 316
Agder Buss AS	1 500 000	Evje	100 %	1 206 960	8 381 976
Tilknyttede selskap:					
Trucknor Setesdal AS	100 000	Evje	50 %	634 266	3 669 663
Jåbekk AS	2 000 000	Evje	50 %	-13 105	1 998 632
Mandal Last og Buss AS	1 200 000	Mandal	25 %	1 106 978	4 394 023
KONSERN					
Investering i andre selskaper	Selskapets aksjekapital	Kontor	Balanseført verdi		
Setesdal Bedriftshelsetj. AS	35 000	Evje	5 000		
			<u>5 000</u>		

Følgende selskaper er i konsernregnskapet medtatt etter egenkapitalmetoden;

Selskap	Kontor	Eierandel
Trucknor Setesdal AS	Evje	50 %
Jåbekk AS	Evje	50 %
Mandal Last og Buss AS	Mandal	25 %

Beregning av årets resultatandel:

Andel av årets resultat 593 878

Beregning av balanseført verdi pr. 31.12.2024

Inngående balanse 01.01.2024	7 578 413
Tilgang/avgang tilkn.selskap	-3 839 639
Årets resultatandel	593 878
utbytte/tilbakebet	-400 000
<u>Utgående balanse 31.12.2024</u>	<u>3 932 652</u>

Note 6 Mellomværende med selskap i samme konsern mv

Mor	Andre fordringer		Annen kortsiktig gjeld	
	31.12.2024	31.12.2023	31.12.2024	31.12.2023
Foretak i samme konsern	10 954 170	5 615 711	5 803 093	18 341 283
Sum	10 954 170	5 615 711	5 803 093	18 341 283

Note 7 Bankinnskudd, kontanter mv

Av morselskapets bankinnskudd er kr 7.235.364,- bundet for innbetaling av ansattes skattetrekk.

Av konsernets bankinnskudd er kr.7.548.631,- bundet for innbetaling av ansattes skattetrekk.



Note 8 Egenkapital og aksjonærinformasjon

Aksjekapitalen består av 33 132 luter, hver pålydende kr 50,-.

Mor

	Aksjekapital	Overkursfond	Annen innsk. ek	Annen egenkap	Sum
Egenkapital pr 01.01	1 656 598	2 537 050	382 750	79 337 086	79 337 086
Årets resultat	0	0	0	1 347 366	1 347 366
Avsatt utbytte	0	0	0	-3 313 200	-3 313 200
Egenkapital 31.12	1 656 599	2 537 051	382 751	77 371 253	81 947 652

Konsern

	Aksjekapital	Overkursfond	Annen innsk. Ek	Annen egenkap	Sum
Egenkapital pr 01.01	1 656 600	2 537 050	382 750	90 041 136	94 617 536
Årets resultat	0	0	0	-2 759 217	-2 759 217
Avsatt utbytte				-3 313 200	-3 313 200
Andre endr	0	0	0	105 961	105 961
Egenkapital 31.12	1 656 600	2 537 050	382 750	84 074 680	88 651 079

Oversikt over selskapets største aksjonærene pr 31.12.2024

Navn	Antall aksjer	Eierandel
Vaagsbygdruta AS	6 007	18,13 %
Kommune Bykle	4 344	13,11 %
Aune Håkon	2 971	8,96 %
Aune Kristian	2 155	6,50 %
Kommune Bygland	1 667	5,03 %
Kommune Valle	1 420	4,29 %
Kommune Evje og Homnes	639	1,93 %
Aune Kariann	760	2,29 %
Aune Sigmund	935	2,82 %
Alf Reidar Birkeland	620	1,87 %
Siren Brandsdal	520	1,57 %
Aune Brit	500	1,51 %
Aune Maurits	500	1,51 %
Aune Fredrik Bransdal	500	1,51 %
Aune Karen	500	1,51 %

Aksjer eiet av medlemmer av styret

Navn	Verv / Stilling	Antall aksjer
Svein Arne Haugen	Styreleiar	155
Sigmund Aune	Styremedlem	935



Note 9 Langsiktig gjeld / panstillelser

Mor :	31.12.2024	31.12.2023
Balanseført gjeld som er sikret med pant :		
Gjeld til kredittinstitusjoner	16 626 518	17 606 518
	16 626 518	17 606 518
Herav gjeld som forfaller til betaling mer enn 5 år etter regnskapsårets slutt :	11 556 000	12 536 000
Eiendommen i datterselskapet er stilt som sikkerhet for gjelden til kredittinstitusjoner.		
Øvrig langsiktig gjeld (Leasingforpliktelse)	128 765 840	144 863 014
Balanseført verdi av eiendeler stilt som sikkerhet for pantesikret gjeld :		
Kontormaskiner	0	0
Vognparken	14 570 216	12 678 102
Maskiner og inventar	8 353 524	7 693 244
	22 923 740	20 371 346

L/L Setesdal Bilruter har i tillegg garantiforpliktelser på totalt kr.3.442.381,-, pr 31.12.24.

Konsern :	31.12.2024	31.12.2023
Balanseført gjeld som er sikret med pant :		
Gjeld til kredittinstitusjoner	24 766 721	17 606 518
	24 766 721	17 606 518
Herav gjeld som forfaller til betaling mer enn 5 år etter regnskapsårets slutt:	19 056 000	12 536 000
Øvrig langsiktig gjeld (leasingforpliktelse)	128 756 840	144 863 014
Balanseført verdi av eiendeler stilt som sikkerhet for pantesikret gjeld :		
Kontormaskiner	0	0
Vognparken	23 119 372	12 678 102
Maskiner og inventar	8 353 524	7 693 244
Tomter, bygninger mv	34 705 171	32 511 288
	66 178 067	52 882 634



Note 10 Skatt

Spesifikasjon av årets skattegrunnlag:	Morselskap		Konsern	
	2023	2024	2023	2024
Resultat før skattekostnad	5 007 696	535 091	3 033 754	-3 323 309
Permanente og andre forskjeller	-6 197 040	-4 227 254	3 950 973	-4 310 921
Endring i midlertidige forskjeller	3 569 358	3 692 163	228 582	7 634 230
Mottatt konsernbidrag	0	0	0	0
Skattepliktig inntekt	2 380 014	0	7 213 309	0
Spesifikasjon av årets skattekostnad:				
Betalbar skatt	523 603	0	1 008 838	0
Skatteeffekt konsernbidrag	0	0	0	0
Endring utsatt skatt (bokført)	-785 258	-812 276	-949 526	-564 092
For lite avsatt tidligere år	0	0	0	0
Skattekostnad	-261 655	-812 276	59 312	-564 092
Skattesats 31.12	22,00 %	22,00 %	22,00 %	22,00 %

Utsatt skatt/utsatt skattefordel	Morselskap		Konsern	
	2023	2024	2023	2024
Oversikt over midlertidige forskjeller				
Driftsmidler	-2 254 009	-2 022 154	-5 496 459	-4 534 169
Utestående fordringer	-100 000	-100 000	-100 000	-100 000
Pensjonspremie-/ forpliktelse	0	0	0	0
Gevinst og tapskonto	0	0	0	0
Andre forskjeller	-10 751 406	-14 675 425	7 436 244	-1 151 681
Sum midlertidige forskjeller	-13 105 415	-16 797 579	1 839 785	-5 785 850
Grunnlag utsatt	-13 105 415	-16 797 579	1 839 785	-5 785 850
Utsatt skatt/skattefordel	2 883 191	3 695 467	-404 754	1 272 887
	22 %	22 %	22 %	22 %



RSM Norge AS

Hollendergata 3, 4514 Mandal
Org.nr: 982 316 588 MVA

T +47 38 07 07 00
F +47 23 11 42 01

www.rsmnorge.no

Til generalforsamlinga i LL Setesdal Bilruter

Melding frå uavhengig revisor

Konklusjon

Vi har revidert årsrekneskapen for LL Setesdal Bilruter som viser eit overskot i selskapsrekneskapen på NOK 1 347 366 og eit underskot i konsernrekneskapen på NOK 2 759 217. Årsrekneskapen består av:

- selskapsrekneskapen, som er samansett av balanse per 31. desember 2024, resultatrekneskap og kontantstraumoppstilling for rekneskapsåret avslutta per denne datoen og notar, medrekna eit samandrag av viktige rekneskapsprinsipp, og
- konsernrekneskapen, som er samansett av balanse per 31. desember 2024, resultatrekneskap og kontantstraumoppstilling for rekneskapsåret avslutta per denne datoen og notar, medrekna eit samandrag av viktige rekneskapsprinsipp.

Etter vår meining

- oppfyller årsrekneskapen gjeldande lovkrav,
- gjev selskapsrekneskapen eit rettvisebilete av selskapet si finansielle stilling per 31. desember 2024 og av resultat og kontantstraumar for rekneskapsåret avslutta per denne datoen i samsvar med rekneskapslova sine reglar og god rekneskapskikk i Noreg, og
- gjev konsernrekneskapen eit rettvisebilete av konsernet si finansielle stilling per 31. desember 2024 og av resultat og kontantstraumar for rekneskapsåret avslutta per denne datoen i samsvar med rekneskapslova sine reglar og god rekneskapskikk i Noreg.

Grunnlag for konklusjonen

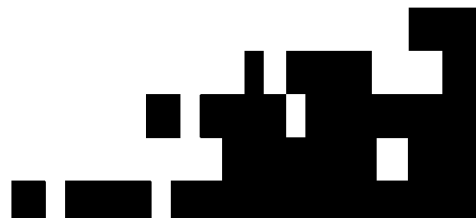
Vi har gjennomført revisjonen i samsvar med dei internasjonale revisjonsstandardane International Standards on Auditing (ISA-ane). Våre oppgåver og plikter etter desse standardane er beskrivne under overskrifta *Revisor sine oppgåver og plikter ved revisjon av årsrekneskapen*. Vi er uavhengige av selskapet og konsernet i samsvar med krava i relevante lover og forskrifter i Noreg og International Code of Ethics for Professional Accountants (medrekna dei internasjonale sjølvstendestandardane) utferda av International Ethics Standards Board for Accountants (IESBA-reglane), og har oppfylt dei andre etiske pliktene våre i samsvar med desse krava. Innhenta revisjonsbevis er etter vår oppfatning tilstrekkeleg og formålstenleg som grunnlag for vår konklusjon.

Ytterlegare informasjon

Styret og dagleg leiar (leiinga) er ansvarlege for informasjonen i årsmeldinga og annan ytterlegare informasjon som er publisert saman med årsrekneskapen. Ytterlegare informasjon omfattar informasjon i årsrapporten bortsett frå årsrekneskapen og den tilhøyrande revisjonsmeldinga. Vår fråsegn om revisjonen av årsrekneskapen dekkjer verken informasjonen i årsmeldinga eller annan ytterlegare informasjon.

THE POWER OF BEING UNDERSTOOD ASSURANCE | TAX | CONSULTING

RSM Norge AS (organisasjonsnummer 982316588), RSM Advokatfirma AS (organisasjonsnummer 914095573), RSM Norge Kompetanse AS (organisasjonsnummer 925107492). RSM Norge AS er medlem av RSM-nettverket og driver under navnet RSM. RSM er forretningsnavnet som brukes av medlemmene i RSM-nettverket. RSM Advokatfirma AS og RSM Norge Kompetanse AS er selskaper tilknyttet RSM Norge AS. Hvert medlem i RSM-nettverket er et selvstendig revisjons- og rådgivningsfirma med uavhengig virksomhet. RSM-nettverket er ikke selv en egen juridisk person av noen form i noen jurisdiksjon.





Melding frå revisor for LL Setesdal Bilruter



I samband med revisjonen av årsrekneskapen er det oppgåva vår å lese årsmeldinga og anna ytterlegare informasjon. Formålet er å vurdere om det er vesentleg inkonsistens mellom årsmeldinga, anna ytterlegare informasjon og årsrekneskapen og den kunnskap vi har opparbeidd under revisjonen, eller om årsmeldinga og anna ytterlegare informasjon inneheld vesentleg feilinformasjon. Vi er pålagde å rapportere om årsmeldinga eller anna ytterlegare informasjon inneheld vesentleg feilinformasjon. Vi har ikkje noko å rapportere i så måte.

Ut frå kunnskapen vi har opparbeidd oss i revisjonen, meiner vi at årsmeldinga

- er konsistent med årsrekneskapen og
- inneheld dei opplysningane som skal vere med etter gjeldande lovkrav.

Leiinga sitt ansvar for årsrekneskapen

Leiinga er ansvarleg for å utarbeide årsrekneskapen og for at han gir eit rettvisande bilete i samsvar med rekneskapslova sine reglar og god rekneskapsskikk i Noreg. Leiinga er også ansvarleg for naudsynt intern kontroll for å kunne utarbeide ein årsrekneskap som ikkje inneheld vesentleg feilinformasjon, verken som følgje av misleg framferd eller feil som ikkje er tilsikta.

Ved utarbeidinga av årsrekneskapen er leiinga ansvarleg for å ta standpunkt til selskapet og konsernet si evne til å halde fram med drifta, og opplyse om tilhøve av betydning for dette. Føresetnaden om at drifta kan halde fram, skal leggjast til grunn for årsrekneskapen så lenge det ikkje er sannsynleg at verksemda vil bli avvikla.

Revisor sine oppgåver og plikter ved revisjon av årsrekneskapen

Vårt mål er å oppnå tryggande sikkerheit for at årsrekneskapen totalt sett ikkje inneheld vesentleg feilinformasjon, verken som følgje av misleg framferd eller feil som ikkje er tilsikta, og å gi ei revisjonsmelding som inneheld konklusjonen vår. Tryggande sikkerheit er ein høg grad av tryggleik, men ingen garanti for at ein revisjon utført i samsvar med ISA-ane, alltid vil avdekke vesentleg feilinformasjon som eksisterer. Feilinformasjon kan oppstå som følgje av misleg framferd eller feil som ikkje er tilsikta. Feilinformasjon er å anse som vesentleg dersom han, åleine eller samla, innanfor rimelege grenser kan forventast å påverke dei økonomiske avgjerslene som brukarane tar på grunnlag av årsrekneskapen.

For beskriving av revisor sine oppgåver og plikter visar vi til: <https://revisorforeningen.no/revisjonsberetninger>

Mandal, 20. mai 2025
RSM Norge AS


Inge Soteland
Statsautorisert revisor

