



ÅRSREGNSKAPET FOR REGNSKAPSÅRET 2023 - GENERELL INFORMASJON

Enheten

Organisasjonsnummer: 990 578 362
Organisasjonsform: Aksjeselskap
Foretaksnavn: SECTOR GAMMA AS
Forretningsadresse: Kristian Augusts gate 15C
0164 OSLO

Regnskapsår

Årsregnskapets periode: 01.01.2023 - 31.12.2023

Konsern

Morselskap i konsern: Nei

Regnskapsregler

Regler for små foretak benyttet: Nei
Benyttet ved utarbeidelsen av årsregnskapet til selskapet: Regnskapslovens alminnelige regler

Årsregnskapet fastsatt av kompetent organ

Bekreftet av representant for selskapet: Gro Furseth
Dato for fastsettelse av årsregnskapet: 11.03.2024

Grunnlag for avgivelse

År 2023: Årsregnskapet er elektronisk innlevert
År 2022: Tall er hentet fra elektronisk innlevert årsregnskap fra 2023

Det er ikke krav til at årsregnskapet m.v. som sendes til Regnskapsregisteret er undertegnet. Kontrollen på at dette er utført ligger hos revisor/enhetens øverste organ. Sikkerheten ivaretas ved at innsender har rolle/rettighet for innsending av årsregnskapet via Altinn, og ved at det bekreftes at årsregnskapet er fastsatt av kompetent organ.

Brønnøysundregistrene, 20.04.2025



Resultatregnskap

Beløp i: NOK	Note	2023	2022
RESULTATREGNSKAP			
Inntekter			
Salgsinntekter	3	47 595 099	47 659 862
Sum inntekter		47 595 099	47 659 862
Kostnader			
Lønnskostnad	4,5	23 020 937	22 423 094
Avskrivning på varige driftsmidler	10	410 044	500 476
Annen driftskostnad	5,7,13	14 555 269	15 288 092
Sum kostnader		37 986 250	38 211 662
Driftsresultat		9 608 849	9 448 200
Finansinntekter og finanskostnader			
Annen renteinntekt		1 705 739	550 844
Annen finansinntekt	8	521 345	507 642
Verdiendring markedsbas. fin. omløpsm.	11	7 451	
Sum finansinntekter		2 234 535	1 058 486
Verdiendring markedsbas. fin. omløpsm.	11		13 323
Annen rentekostnad		0	2 011
Annen finanskostnad	8,21	251 094	742 899
Sum finanskostnader		251 094	758 233
Netto finans		1 983 441	300 253
Ordinært resultat før skattekostnad		11 592 290	9 748 453
Skattekostnad	9	2 910 651	2 451 941
Ordinært resultat etter skattekostnad		8 681 639	7 296 512
Årsresultat		8 681 639	7 296 512
Minoritetsinteresser		0	0
Årsresultat etter minoritetsinteresser		8 681 639	7 296 512
Andre resultatkomponenter for IFRS-foretak		0	0



Resultatregnskap

Beløp i: NOK	Note	2023	2022
Totalresultat		8 681 639	7 296 512
Overføringer og disponeringer			
Ordinært utbytte		8 679 700	10 011 380
Mot annen egenkapital		1 939	-2 714 868
Sum overføringer og disponeringer		8 681 639	7 296 512



Balanse

Beløp i: NOK	Note	2023	2022
BALANSE - EIENDELER			
Anleggsmidler			
Immaterielle eiendeler			
Utsatt skattefordel	9	97 839	51 507
Sum immaterielle eiendeler		97 839	51 507
Varige driftsmidler			
Driftsløsøre, inventar, verktøy o.l.	10	418 638	808 669
Sum varige driftsmidler		418 638	808 669
Sum anleggsmidler		516 477	860 176
Omløpsmidler			
Varer			
Fordringer			
Andre fordringer	12	2 431 501	3 899 410
Sum fordringer		2 431 501	3 899 410
Investeringer			
Investering i aksjer og andeler	11	176 827	169 375
Sum investeringer		176 827	169 375
Bankinnskudd, kontanter og lignende			
Bankinnskudd, kontanter ol.	14	49 194 516	59 515 729
Sum bankinnskudd, kontanter og lignende		49 194 516	59 515 729
Sum omløpsmidler		51 802 844	63 584 514
SUM EIENDELER		52 319 321	64 444 690

BALANSE - EGENKAPITAL OG GJELD

Egenkapital

Innskutt egenkapital



Balanse

Beløp i: NOK	Note	2023	2022
Aksjekapital	15,16, 17	1 189 000	1 189 000
Overkurs	15	25 242 508	25 242 508
Sum innskutt egenkapital		26 431 508	26 431 508
Opptjent egenkapital			
Annen egenkapital	15	13 468	11 045 449
Sum opptjent egenkapital		13 468	11 045 449
Sum egenkapital		26 444 976	37 476 957
Sum langsiktig gjeld		0	0
Kortsiktig gjeld			
Leverandørgjeld		399 929	535 627
Betalbar skatt	9	2 956 983	2 506 600
Skyldige offentlige avgifter		1 111 985	1 160 534
Utbytte	15	8 679 700	10 011 380
Annen kortsiktig gjeld	19	12 725 748	12 753 592
Sum kortsiktig gjeld		25 874 345	26 967 733
Sum gjeld		25 874 345	26 967 733
SUM EGENKAPITAL OG GJELD		52 319 321	64 444 690



Årsregnskap

2023

Sector Gamma AS

Sector Gamma AS • Kristian Augusts gate 15C • P.O. Box 462 Sentrum • 0105 Oslo, Norway

Tel +4723012900 • Fax +4723012901

Email: admin@sector.no • Registration no: NO 991 426 159 • Regulated by Finanstilsynet (FSAN)



Årsberetning 2023

for

Sector Gamma AS

Virksomhetens art og vesentlige hendelser i regnskapsåret

Sector Gamma AS ble stiftet i november 2006 og er lokalisert i Oslo kommune. Selskapet har konsesjon fra Finanstilsynet til å forvalte alternative investeringsfond og yte aktiv forvaltning etter AIF-loven, samt fondsforvaltning etter verdipapirfondloven, herunder markedsføring, salg og innløsning av andeler i de fond selskapet forvalter. Selskapet forvalter alternative investeringsfond, verdipapirfond og individuelle mandater.

Den totale oppdragsmassen har økt noe gjennom året, men sammensetningen av forvaltningskapitalen er endret slik at kapitalen i UCITS-fond med lavere forvaltningshonorar har økt og kapitalen i AIF med høyere forvaltningshonorar er blitt redusert. Fremtidsutsiktene synes likevel tilfredsstillende.

Selskapet utkontrakterer administrative tjenester, back- og mid office til Sector Fund Services AS.

Resultat, kontantstrøm, investeringer, finansiering og likviditet

Årsregnskapet avgis for perioden 1. januar 2023 til 31. desember 2023 og gir uttrykk for selskapets virksomhet og stilling ved årsslutt. Det foreligger ingen ekstraordinære forhold.

Omsetningen var i perioden NOK 47,6 mill., på linje med NOK 47,7 mill i 2022. Årsresultatet etter skatt for perioden var NOK 8,7 mill., mot NOK 7,3 mill. for 2022.

Samlet kontantstrøm fra operasjonelle aktiviteter i selskapet var på NOK 10,7 mill. Driftsresultatet var på NOK 9,6 mill. Differansen skyldes i hovedsak tidsavgrensninger knyttet til betalt skatt og utbytte, samt forvaltningsinntekt innvunnet 31.12.2022, men innbetalt i 2023.

Selskapets likviditetsbeholdning var NOK 49,2 mill. pr 31. desember 2023. Selskapets evne til egenfinansiering av selskapets virksomhet anses som god.

Selskapet hadde ikke langsiktig gjeld eller kortsiktig rentebærende gjeld pr 31. desember 2023.

Totalkapitalen ved utgangen av året var NOK 52,3 mill. Egenkapitalandelen pr. 31. desember 2023 var 50,6 %, mot 58,2 % pr 31. desember 2022. Kapitaldekningen pr 31. desember var på 31,8 %. Dette er over kapitaldekningskravet på 8 %.

Styret mener at årsregnskapet gir et rettvise bilde av Sector Gamma AS' eiendeler og gjeld, finansielle stilling og resultat.

Fortsatt drift

I samsvar med regnskapsloven § 3-3a bekreftes det at forutsetningene om fortsatt drift er til stede. Til grunn for antagelsen ligger resultatprognoser for år 2024 og selskapets planer. Selskapet er i en sunn økonomisk og finansiell stilling.



Arbeidsmiljø og personale

Ansatte i virksomheten har ikke vært utsatt for ulykker eller skader i forbindelse med utførelse av arbeidet.

Arbeidsmiljøet betraktes som godt.

Likestilling

Selskapet tar sikte på at det ikke skal forekomme forskjellsbehandling grunnet kjønn i saker som for eksempel lønn, avansement og rekruttering. Ved utgangen av året har selskapet 5 ansatte. Det er ikke ansatt noen kvinner i selskapet. Selskapets styre består av 5 menn.

Miljø

Selskapet har et bevisst forhold til miljø og forsøker å minimere sin negative miljøpåvirkning. Lokalene til hovedkontoret har oppnådd BREEAM NOR sertifiseringen Excellent og er på topp på energiskalaen. Kriteriene for BREEAM sertifisering omfatter aspekter som energieffektivitet, vannforvaltning, materialbruk, avfallshåndtering, innemiljø og transporttilknytning.

Fremtidig utvikling

Selskapets virksomhet er internasjonal. Konkurrentene er hovedsakelig utenlandske aktører. Selskapets planer forventes å sikre grunnlag for fortsatt drift og fremtidsutsiktene betraktes som gode.

Finansiell risiko

Markedsrisiko

Selskapet er eksponert for generell markedsrisiko ved svingninger i tilgjengelig forvaltningskapital. Videre foreligger det selskapsspesifikk risiko knyttet til selskapets forvaltning av kundenes porteføljer i verdipapirmarkedet da utilfredsstillende avkastning kan lede til betydelig redusert forvaltningsvolum og -honorarer.

Operasjonell risiko

Selskapets operasjonelle risiko er regulert gjennom aksjeloven, AIF-loven, verdipapirfondloven og forskrifter fastsatt av Finanstilsynet. Risiko er knyttet til svikt i systemer og rutiner, samt bevisste eller ubevisste feil fra ansatte i selskapet.

Det er i henhold til internkontrollforskriften søkt etablert veldefinerte og klare ansvarsforhold. Dette er nedfelt i instruksverk og rutinebeskrivelser. Selskapet har identifisert nøkkelkontroller for å redusere den operasjonelle risikoen. Det er videre utarbeidet relevante beredskapsplaner for å håndtere eventuelle krisesituasjoner.

Finansiell risiko

Den finansielle risiko anses som lav da de finansielle aktiva primært er plassert i bankinnskudd.

Valutarisiko

Selskapet er eksponert for endringer i valutakurser, spesielt USD, da selskapets inntekter er i USD. Selskapets valutarisiko overvåkes løpende med tanke på å redusere risikoen gjennom valutavekslinger og sikringsforretninger. Selskapet bruker finansielle derivater for å redusere risikoen.



Renterisiko

Selskapet har ingen ekstern rentebærende gjeld. Renterisikoen er følgelig kun knyttet til innskuddsrenten.

Kreditrisiko

Risiko for at motparter ikke har økonomisk evne til å oppfylle sine forpliktelser anses lav, da det historisk aldri har forekommet tap på fordringer. Brutto kreditrisiko på balansedagen utgjør totalt NOK 2,4 mill. for selskapet i 2023.

Det er ikke inngått avtaler om motregning eller andre finansielle instrumenter som minimerer kredittrisikoen i Sector Gamma AS.

Likviditetsrisiko

Selskapet vurderer likviditeten i selskapet som god, og det er ikke besluttet å innføre tiltak som endrer likviditetsrisiko. Forfallstidspunkter for kundefordringer overholdes.

Årsresultat og disponeringer

Styret foreslår at selskapets overskudd etter skatt for perioden på NOK 8 681 639 disponeres som følger: NOK 8 679 700 avsettes til utbytte og NOK 1 939 overføres til annen egenkapital. Det er også utbetalt et tilleggsubytte på NOK 11 033 920 i løpet av 2023. Selskapet har, etter avsetningen til utbytte, en total egenkapital på NOK 26 444 976.

Eierskap og selskapsledelse

Selskapets målsetning er å forvalte alternative investeringsfond, verdipapirfond og individuelle mandater for derigjennom å skape økte verdier for aksjonærene. Det er etablert interne kontroll- og risikostyringssystemer som også er knyttet til den finansielle rapporteringen til eiere og styret. I dette inngår blant annet periodisk internkontrollgjennomgang.

Administrerende direktør eier indirekte 70% av selskapets aksjer gjennom sitt holdingselskap.

Selskapets styre skal i henhold til vedtektene bestå av fem til seks medlemmer, og i tillegg skal det være minst halvparten så mange varamedlemmer som styremedlemmer.

Det nåværende styret består av fem medlemmer hvorav to uavhengige styremedlemmer, styrets leder Dag-Erik Rasmussen og styremedlem André Herlofsen. Det er tre varamedlemmer. Styremedlemmer og daglig leder er forsikret for deres mulige ansvar overfor tredjepersoner i overensstemmelse med krav i Regnskapsloven § 3-3 a. Dette er organisert i Sector Asset Management-gruppens felles Directors and Officers forsikring som også omfatter dette selskapet.

Åpenhetsloven

Selskapet har foretatt en aktsomhetsvurdering der faktiske og potensielle negative konsekvenser for grunnleggende menneskerettigheter og anstendige arbeidsforhold som virksomheten bidrar til er kartlagt og vurdert. Dette omfatter både forhold internt i egen virksomhet og for Selskapets leverandørkjede og forretningsforbindelser. En redegjørelse for Selskapets aktsomhetsvurdering vil bli offentliggjort årlig, innen 30. juni, på selskapets hjemmeside. Redegjørelsen beskriver eventuelle negative påvirkninger og planlagte tiltak mot disse for å begrense eventuelle negative konsekvenser.


Andre forhold

Det er etter det styret kjenner til ikke inntrådt andre forhold etter regnskapsårets utgang som har betydning for selskapets stilling og resultat.





Oslo, 31. desember 2023


Oslo, 11. mars 2024


Dag-Erik Rasmussen
Styreleder


Vegard Vistven
Styremedlem


Wollert Hvide
Styremedlem


André Herlofsen
Styremedlem


Trond Horneland
Styremedlem / Adm. direktør



Sector Gamma AS

Resultatregnskap for perioden 01.01.-31.12.

Tall i NOK	Note	2023	2022
Salgsinntekter	3	47 595 099	47 659 862
Sum driftsinntekter		47 595 099	47 659 862
Lønnskostnad	4,5	23 020 937	22 423 094
Avskrivning varige driftsmidler	10	410 045	500 477
Annen driftskostnad	5,7,13	14 555 269	15 288 092
Sum driftskostnad		37 986 250	38 211 662
Driftsresultat		9 608 849	9 448 200
Annen renteinntekt		1 705 739	550 844
Annen finansinntekt	8	521 345	507 642
Verdiendring markedsbaserte finansielle omløpsmidler	11	7 451	-13 323
Annen rentekostnad		0	2 011
Annen finanskostnad	8,21	251 095	742 898
Netto finansposter		1 983 441	300 253
Resultat før skattekostnad		11 592 290	9 748 453
Skattekostnad	9	2 910 651	2 451 941
Årsresultat	14,22	8 681 639	7 296 512
Disponering av årsresultat:			
Overført annen egenkapital		1 939	-2 714 868
Avsatt til utbytte		8 679 700	10 011 380
Sum disponert	15	8 681 639	7 296 512



Sector Gamma AS

Balanse pr 31. desember

	Note	2023	2022
Eiendeler			
Anleggsmidler			
Immaterielle eiendeler			
Utsatt skattefordel	9	97 839	51 507
Sum immaterielle eiendeler		97 839	51 507
Varige driftsmidler			
Driftsløsøre, inventar, verktøy o.l.	10	418 638	808 669
Sum varige driftsmidler		418 638	808 669
Sum anleggsmidler		516 477	860 176
Investeringer			
Aksjer og andeler	11	176 827	169 375
Sum investeringer		176 827	169 375
Omløpsmidler			
Fordringer			
Andre fordringer	12	2 431 501	3 899 410
Sum fordringer		2 431 501	3 899 410
Bankinnskudd,kontanter o.l.	14	49 194 517	59 515 729
Sum omløpsmidler		51 626 017	63 415 139
Sum eiendeler		52 319 321	64 444 690





Sector Gamma AS


Balanse pr 31. desember

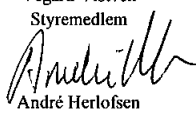
	Note	2023	2022
Egenkapital			
Innskutt egenkapital			
Aksjekapital	15,16,17	1 189 000	1 189 000
Overkurs	15	25 242 508	25 242 508
Sum innskutt egenkapital		26 431 508	26 431 508
Opptjent egenkapital			
Annen egenkapital	15	13 468	11 045 450
Sum opptjent egenkapital		13 468	11 045 450
Sum egenkapital		26 444 976	37 476 957
Gjeld			
Kortsiktig gjeld			
Leverandørgjeld		399 929	535 627
Betalbar skatt	9	2 956 983	2 506 600
Skyldige offentlige avgifter		1 111 985	1 160 534
Utbytte	15	8 679 700	10 011 380
Annen kortsiktig gjeld	19	12 725 749	12 753 592
Sum kortsiktig gjeld		25 874 345	26 967 732
Sum gjeld		25 874 345	26 967 732
Sum egenkapital og gjeld		52 319 321	64 444 690


Oslo, 31.12.2023/11.03.2024
Styret for Sector Gamma AS


Dag-Erik Rasmussen
Styreleder


Wollert Hvide
Styremedlem


Vegard Vistven
Styremedlem


André Herlofsen
Styremedlem


Trond Horneland
Styremedlem/Adm.dir.



Sector Gamma AS

Kontantstrømpstilling

<i>Tall i NOK</i>	2023	2022
Kontantstrømmer fra operasjonelle aktiviteter		
Resultat før skattekostnad	11 592 290	9 748 453
Periodens betalte skatt	-2 506 600	-5 129 198
Verdiendring finansielle eiendeler	-7 451	13 323
Ordinære avskrivninger	410 045	500 477
Endring andre fordringer	1 467 910	-447 418
Endring leverandørgjeld	-135 697	-203 828
Endring av kortsiktig gjeld	-27 843	-1 326 675
Endring i andre tidsavgrensningposter	-48 550	-258 920
Netto kontantstrøm fra operasjonelle aktiviteter	10 744 102	2 896 212
Kontantstrømmer fra investeringsaktiviteter		
Utbetalinger ved kjøp av anleggsmidler	-20 014	-25 174
Netto kontantstrøm fra investeringsaktiviteter	-20 014	-25 174
Kontantstrømmer fra finansieringsaktiviteter		
Utbetalinger av utbytte	-21 045 300	-15 219 200
Netto kontantstrøm fra finansieringsaktiviteter	-21 045 300	-15 219 200
Netto endring i kontanter og kontantekvivalenter	-10 321 212	-12 348 161
Kontanter og kontantekvivalenter 01.01.	59 515 729	71 863 889
Kontanter og kontantekvivalenter 31.12.	49 194 517	59 515 729



Sector Gamma AS

Noter til regnskapet

Note: 1 – Regnskapsprinsipper

Årsregnskapet er satt opp i samsvar med regnskapslovens bestemmelser og god regnskapsskikk. Selskapet er underlagt særregler for AIFM'er og fondsforvaltere. Årsregnskapet ble godkjent av styret og daglig leder den 11. mars 2024.

Salgsinntekter

Salgsinntekter består av inntekter fra forvaltning av alternative investeringsfond, verdipapirfond og individuelle forvaltningsmandater. Forvaltningsinntekter inntektsføres når det foreligger en ubetinget rett til å motta forvaltningshonorar. Der det foreligger usikkerhet rundt inntektens endelige størrelse, vil prinsippet om beste estimat legges til grunn. Salgsinntekter vises brutto, distribusjonskostnader vises som driftskostnad.

Vurdering og klassifisering av balanseposter

Omløpsmidler og kortsiktig gjeld omfatter poster som forfaller til betaling innen ett år etter anskaffelsestidspunktet, samt poster som knytter seg til varekretsløpet. Øvrige poster er klassifisert som anleggsmiddel/langsiktig gjeld. Omløpsmidler vurderes til laveste av anskaffelseskost og virkelig verdi. Kortsiktig gjeld balanseføres til nominelt beløp på etableringstidspunktet. Anleggsmidler vurderes til anskaffelseskost, men nedskrives til virkelig verdi ved verdifall som ikke forventes å være forbigående.

Fordringer

Kundefordringer og andre fordringer er oppført i balansen til pålydende etter fradrag for avsetning til forventet tap. Avsetning til tap gjøres på grunnlag av individuelle vurderinger av de enkelte fordringene.

Bruk av estimater

Utarbeidelse av regnskapet etter god regnskapsskikk krever at selskapets ledelse utarbeider estimater og etablerer forutsetninger som har innvirkning på verdien av eiendeler og forpliktelser i balansen og inntekter og kostnader i resultatet. De endelige verdiene som realiseres vil kunne avvike fra disse estimatene.

Valuta

Pengeposter i utenlandsk valuta er vurdert etter kursen ved regnskapsårets slutt. Transaksjoner i utenlandsk valuta er bokført til transaksjonsdagens kurs.

Aksjer, obligasjoner, sertifikater og lignende

Aksjer, obligasjoner, sertifikater og lignende som er klassifisert som omløpsmidler og som tilfredsstillt kravene i regnskapsloven §5-8, er vurdert til markedsverdi, med verdiendring over resultat. Øvrige aksjer, obligasjoner, sertifikater og lignende klassifisert som omløpsmidler, vurderes etter laveste verdis prinsipp. Andre aksjer klassifisert som anleggsmidler, er vurdert etter kostmetoden og nedskrives ved varig og vesentlig verdifall. Finansielle omløpsmidler som er finansielle valutaderivater balanseføres til virkelig verdi. Endringer i virkelig verdi resultatføres.



Sector Gamma AS

Noter til regnskapet

Kontantstrømoppstilling

Kontantstrømoppstillingen er basert på den indirekte metode. Kontantekvivalenter omfatter bankbeholdning og likvide plasseringer med løpetid mindre enn tre måneder.

Varige driftsmidler

Varige driftsmidler balanseføres og avskrives lineært over driftsmidlets forventede levetid. Direkte vedlikehold av driftsmidler kostnadsføres løpende under driftskostnader, mens påkostninger eller forbedringer tillegges driftsmidlets kostpris og avskrives i takt med driftsmidlet. Dersom gjenvinnbart beløp av driftsmiddelet er lavere enn balanseført verdi, foretas nedskrivning til gjenvinnbart beløp. Gjenvinnbart beløp er det høyeste av netto salgsverdi og verdi i bruk. Verdi i bruk er nåverdien av de fremtidige kontantstrømmene som eiendelen vil generere.

Pensjoner

Selskapet har innskuddsbasert pensjonsordning som tilfredsstiller kravene til obligatorisk tjenstepensjon. Årets tilskudd til pensjonsordningen kostnadsføres som en del av lønnsrelaterte kostnader. Selskapets forpliktelse for de ansattes pensjonssparing er fullt ut innfridd når tilskuddet er betalt.

Skatt

Skattekostnaden i resultatregnskapet omfatter både periodens betalbare skatt og endring i utsatt skatt. Selskapet er underlagt finansskatt og utsatt skatt er derfor beregnet med 25 % på grunnlag av de midlertidige forskjeller som eksisterer mellom regnskapsmessige og skattemessige verdier, samt underskudd til fremføring ved utgangen av regnskapsåret. Skatteøkende og skattereduserende midlertidige forskjeller som reverserer eller kan reversere i samme periode er utlignet og nettoført. Netto utsatt skattefordel balanseføres i den grad det er sannsynlig at denne kan bli nyttiggjort. Selskapet er underlagt reglene om finansskatt på lønn, og skattesats for betalbar skatt og utsatt skatt- og skattefordel er således 25%.

Kontanter og kontantekvivalenter

Kontanter og kontantekvivalenter omfatter kontanter og svært likvide midler med ubetydelig renterisiko og opprinnelig forfall på tre måneder eller mindre.

Funksjonell og regnskapsvaluta

Selskapet har både funksjonell og regnskapsvaluta i norske kroner.

Finansielle omløpsmidler

Finansielle omløpsmidler som er finansielle valutaderivater balanseføres til virkelig verdi. Endringer i virkelig verdi resultatføres.



Sector Gamma AS

Noter til regnskapet

Note: 2 – Risikostyring

Selskapet er eksponert for følgende risikoer;

Markedsrisiko

Selskapet er eksponert for generell markedsrisiko ved svingninger i tilgjengelig forvaltningskapital. Videre foreligger det selskapsspesifikk risiko knyttet til selskapets forvaltning av kundenes porteføljer i verdipapirmarkedet da utilfredsstillende avkastning kan lede til betydelig redusert forvaltningsvolum og -honorarer.

Finansiell risiko

Finansiell risiko er vurdert til lav/moderat. Selskapets finansielle aktiva er primært plassert med lav/moderat risikoprofil, primært i bankinnskudd. Selskapets egenkapital er ansett til å være tilstrekkelig innenfor ordinær forretningsdrift.

Operasjonell risiko

Selskapets operasjonelle risiko er styrt gjennom aksjeloven, AIF-loven, fondsforvalterloven og forskrifter fastsatt av Finanstilsynet med hjemmel i AIF-loven og fondsforvalterloven. Risiko er knyttet til svikt i systemer og rutiner, samt bevisste eller ubevisste feil fra ansatte i konsernet. Det er i henhold til internkontrollforskriften, fastsatt av Finanstilsynet, søkt etablert veldefinerte og klare ansvarsforhold. Videre er det utarbeidet rutinebeskrivelser, herunder identifiserte nøkkelkontroller, i selskapet for å redusere den operasjonelle risikoen. Det er finnes relevante beredskapsplaner for å håndtere eventuelle krisesituasjoner.

Valutarisiko

Selskapet er eksponert for endringer i valutakurser, spesielt USD da selskapets inntekter er i USD. Selskapet benytter tidvis finansielle derivater for å redusere risikoen.

Renterisiko

Selskapet har ingen ekstern rentebærende gjeld, og renterisiko er således kun knyttet til rente på bankinnskudd.

Kredittrisiko

Selskapet har ordinær kredittrisiko knyttet til fordringer mot fond og mandater forvaltet av selskapet.



Sector Gamma AS

Noter til regnskapet

Note: 3 – Salgsinntekter

	2023	2022
Forvaltningsinntekt	47 595 099	47 659 862
Sum salgsinntekter	47 595 099	47 659 862

Selskapet har kun ett virksomhetsområde.

Note: 4 - Lønn, godtgjørelser, lån til ansatte m.v.

Lønnskostnader	2023	2022
Lønninger mv.	18 471 417	18 139 020
Arbeidsgiveravgift	2 545 380	2 364 012
Finansskatt	726 284	717 366
Pensjonskostnader*	843 918	811 267
Andre ytelser	433 937	391 429
Sum lønnskostnader	23 020 937	22 423 094
Gjennomsnittlig antall årsverk	5	5

* Se egen note om pensjonskostnader og -forpliktelser.

Note: 5 – Lønn, godtgjørelser, lån til ansatte m.v.

Utbetalte godtgjørelser klassifisert som lønnskostnader	Lønn	Pensjons- kostnad	Bonus	Andre godtgjørelser
Adm.direktør Trond Horneland	1 832 370	199 700	-	4 392

Det er utbetalt totalt NOK 715 000 i styrehonorar for 2023.

Styret i selskapet har vedtatt en godtgjørelsesordning i henhold til Godtgjørelsesforskriften. For ledende ansatte, ansatte med kontrolloppgaver og ansatte med arbeidsoppgaver av vesentlig betydning for foretakets risikoeksponering, vil 50 % av eventuell variable godtgjørelse som overstiger 1,5 månedslønn tilbakeholdes på en særskilt bankkonto. Det vil utbetales, basert på gitte kriterier, over etterfølgende 3 års periode med tre like store deler hvert år.



Sector Gamma AS

Noter til regnskapet

Revisor	2023	2022
Honorar for revisjon av halvårs- og årsregnskapet	193 724	273 128
Sum revisjonshonorar	193 724	273 128
Honorar andre attestasjonstjenester	37 906	32 525
Sum andre honorar til revisor	37 906	32 525

Alle beløp er inklusive merverdiavgift.

Note: 6 – Pensjonskostnader og forpliktelser

Selskapets ansatte er omfattet av en innskuddsbasert pensjonsordning som også oppfyller kravene i lov om obligatorisk tjenestepensjon. Per 31.12.2023 er det 4 ansatte bosatt i Norge i pensjonsordningen. Selskapets pensjonsordning innebærer at det ytes et tilskudd til de enkelte ansattes pensjonssparing. Forsikringselskapet har en pensjonsforpliktelse overfor de ansatte. Selskapet har derfor ingen øvrig forpliktelse knyttet til pensjoner. For kostnaden knyttet til denne ordningen, se noten «lønn, godtgjørelser, lån til ansatte m.v.».

Note: 7 - Andre driftskostnader

	2023	2022
Leie og supportavtaler	1 684 859	1 951 460
Honorar for øk. og juridiskbistand	306 456	699 547
Administrasjonshonorar	4 383 068	4 067 887
Analysekostnader	3 542 585	3 932 675
Andre driftskostnader	3 216 198	3 072 593
Diverse abonnementer	1 422 104	1 563 930
Totale andre driftskostnader	14 555 269	15 288 092

Godtgjørelse til styret og revisor er spesifisert i note 5.

Note: 8 – Agio

	2023	2022
Valutagevinst	521 345	507 642
Valutatap	251 095	742 898
Netto agiogevinst/agiotap (-)	270 250	-235 256



Sector Gamma AS

Noter til regnskapet

Note: 9 – Skatt

Årets skattekostnad fremkommer slik	2023	2022
Betalbar skatt på årets resultat	2 956 983	2 506 600
Endring i utsatt skatt	-46 332	-54 659
Årets totale skattekostnad på ordinært resultat	<u>2 910 651</u>	<u>2 451 941</u>
	-	-
Avstemming av skattekostnad mot ordinært resultat før skatt		
25 % av resultat før skatt	2 898 072	2 437 113
25 % av permanente forskjeller	14 442	11 497
25 % av verdiøkning finansielle instrumenter vurdert til virkelig verdi	-1 863	3 331
Sum Skattekostnad	<u>2 910 651</u>	<u>2 451 941</u>
Betalbar skatt fremkommer slik		
Resultat før skattekostnad	11 592 290	9 748 453
Permanente forskjeller	57 767	45 989
Verdiøkning (-reduksjon) finansielle instrumenter vurdert til virkelig verdi	-7 451	13 323
Endringer i midlertidige forskjeller	185 327	218 634
Grunnlag betalbar skatt	<u>11 827 932</u>	<u>10 026 399</u>
Skatt 25 %, som utgjør betalbar skatt på årets resultat	<u>2 956 983</u>	<u>2 506 600</u>
Spesifikasjon av grunnlag for utsatt skatt:		
Forskjeller som utlignes		
Anleggsmidler	-391 355	-206 028
Andre regnskapsmessige avsetninger	-	-
Grunnlag (utsatt skatt)/utsatt skattefordel	<u>-391 355</u>	<u>-206 028</u>
Utsatt skatt/Utsatt skattefordel(-)	<u>-97 839</u>	<u>-51 507</u>
Balanseført utsatt skatt/skattefordel	<u>-97 839</u>	<u>-51 507</u>



Sector Gamma AS

Noter til regnskapet

Note: 10 – Varige driftsmidler

	Driftsløsøre, inventar, verktøy, kontormaskiner ol. Lisenser		Sum
Anskaffelseskost 01.01.2023	2 996 036	287 967	3 284 003
Tilgang kjøpte driftsmidler	20 014		20 014
Avgang	-	-	-
Anskaffelseskost 31.12.2023	3 016 050	287 967	3 304 017
Akk. avskr./nedskr. 01.01.2023	2 187 367	287 967	2 475 334
Akk. avskr./nedskr. 31.12.2023	2 597 411	287 967	2 885 379
Bokført verdi 31.12.2023	418 638	-	418 638
Årets avskrivninger	410 045	-	410 045
Økonomisk levetid	3-5 år	3-5 år	
Avskrivningsplan	Lineær	Lineær	

Note: 11 – Finansielle instrumenter

Selskapets eier per 31.12.2023 aksjer og andeler i fond som selskapet selv yter forvaltningstjenester til. Disse er balanseført til markedsverdi ved årsslutt NOK 176 827.

Note: 12 – Fordringer

	2023	2022
Kundefordringer	-	-
Påløpte forvaltningsinntekter	2 321 523	3 780 218
Øvrige fordringer	109 977	119 193
Totale fordringer	2 431 501	3 899 410
Av de totale fordringer er følgende i USD	2 321 523	3 780 218

Selskapet har historisk ikke hatt tap på fordringer og heller ikke per 31.12.2023



Sector Gamma AS

Noter til regnskapet

Note: 13 – Nærstående parter

Selskapet kjøper tjenester knyttet til administrasjon og back- og middleoffice-tjenester fra det tilknyttede selskapet Sector Fund Services AS, som er heleiet av aksjonær Sector Asset Management AS. Totale kostnader knyttet til dette i 2023 (2022) var NOK 4 383 068 (NOK 4 067 888). I tillegg er selskapet i 2023 (2022) blitt belastet med NOK 1 059 880 (NOK 939 409) i fordelte felleskostnader basert på interne fordelingsnøkler. Felleskostnadene består av renhold, felles IT- og telefonikostnader, inventar, velferdskostnader, mv.

Salg, markedsføring, kundeservice og -rapportering utføres med assistanse fra det tilknyttede selskapet Sector Capital AS, som er den sentrale enheten for slike tjenester i Sector Asset Management gruppen.

Transaksjoner med nærstående er inngått på normale markedsmessige vilkår.

Kortsiktig gjeld	2023	2022
Gjeld til Sector Fund Services AS	-3 334	-6 084
Nærstående parter	-3 334	-6 084

Note: 14 – Bankinnskudd

	2023	2022
Totalt bankinnskudd	49 194 517	59 515 729
Herav		
Bundne skattetrekksmidler	752 620	697 098
Av det totale bankinnskudd er følgende i USD:	439 889	340 799

Selskapet har ikke klientmidler per 31.12.23

Note: 15 – Egenkapital

	Aksje kapital	Overkurs- fond	Annen egenkapital	Sum
Egenkapital 01.01.2023	1 189 000	25 242 508	11 045 450	37 476 957
Utbytte			-8 679 700	-8 679 700
Tilleggsutbytte			-11 033 920	-11 033 920
Årsresultat			8 681 639	8 681 639
Egenkapital 31.12.2023	1 189 000	25 242 508	13 468	26 444 976

Selskapet er etter AIF-loven og fondsforvaltningsloven pålagt å ha ansvarlig kapital over EUR 125 000. I tillegg skal selskapets ansvarlige kapital tilfredsstillende kravene til kapitalkravsforskriften. Dette er beregnet i note 21. Selskapets egenkapital pr. 31.12.2023 utgjør EUR 2 352 651 (kurs NOK/EUR 11,2405).



Sector Gamma AS

Noter til regnskapet

Note: 16 – Aksjekapital

Aksjekapitalen i Sector Gamma AS pr. 31.12.2023 består av følgende aksjeklasser:

	Antall	Pålydende	Balansført
Ordinære aksjer	1 189 000	1	1 189 000
Sum	1 189 000		1 189 000

Hver aksje har lik stemme- og utbytterett.

Note: 17 – Aksjonærinformasjon – eierstruktur

Aksjonærene i Sector Gamma AS pr. 31.12.2023 var:

	Ord. aksjer	Eierandel	Stemmeandel
Sector Asset Management AS	356 700	30,0 %	30,0 %
ETHO AS	832 300	70,0 %	70,0 %
Totalt antall aksjer	1 189 000	100,0 %	100,0 %

Note: 18 – Aksjonærinformasjon – styret og ledende ansatte

Aksjer eiet direkte eller indirekte av medlemmer i styret, av administrerende direktør, eller av nærstående knyttet til disse:

Navn	Verv	Ordinære aksjer
Trond Horneland	Adm.direktør/ styremedlem	832 300

Wollert Hvide (styremedlem), Trond Horneland (adm. dir. og styremedlem) og André Herlofsen (styremedlem) er også indirekte aksjonærer gjennom eierskap i Sector Asset Management AS.



Sector Gamma AS

Noter til regnskapet

Note: 19 – Annen kortsiktig gjeld

Annen kortsiktig gjeld er per 31.12.2023 (2022) NOK 12 725 749 (NOK 12 753 592) og knyttet til avsetning for påløpte kostnader, hvorav lønsmessige ytelser inkludert bonus, feriepenger og avgifter utgjør NOK 12 348 554 (NOK 11 830 054).

Note: 20 – Pantstillelser og garantier m.v.

Selskapet har ikke inngått avtaler som omfatter pantstillelser eller garantier.

Note: 21 – Kapitaldekning

Ansvarlig kapital	31.12.2023	31.12.2022
Aksjekapital	1 189 000	1 189 000
Overkurs	25 242 508	25 242 508
Annen egenkapital	13 468	11 045 450
Sum balansert egenkapital	26 444 976	37 476 957
<hr/>		
Immaterielle eiendeler (under 10% av kjernekapital)	97 839	51 507
Sum ansvarlig kapital	26 444 976	37 476 957



Sector Gamma AS

Noter til regnskapet

Kapitaldekning

Selskapets kapitalkrav vil være det høyeste av følgende

1) Faste kostnader i fjor	26 642 426	20 562 846
Kapitalkrav tilsvarende 25% av beregningsgrunnlag	6 660 607	5 140 711
2) Kreditteksponering (risikovektede eiendeler som ikke inngår i handelsporteføljen)	13 110 466	16 909 368
Markedseksponering (valuta)	2 938 240	4 290 392
Sum beregningsgrunnlag	16 048 706	21 199 759
Kapitalkrav tilsvarende 8% av beregningsgrunnlag	1 283 896	1 695 981
3) Startkapitalkrav 125 000 EUR	1 405 063	1 314 225
0,02 % av forvaltet kapital over 250 mill. EUR	996 198	1 146 805
Lovens minimumskrav	2 401 260	2 461 030
Gjeldende kapitalkrav	6 660 607	5 140 711
Overskudd av ansvarlig kapital 31.12.	19 784 369	32 336 246
Kapitaldekningsprosent 31.12 (i % av beregningsgrunnlag)	31,8 %	58,3 %

Beregning av faste kostnader

For 2024 vil følgende faste kostnader fra 2023 bli lagt til grunn for beregning av kapitalkrav:

	2023	2022
Sum inntekter (inkl. finansinntekter)	49 829 634	48 718 348
Negativt resultat før skatt	-	-
Positivt resultat før skatt	11 592 290	9 748 453
Variabel bonus til ansatte	9 741 951	10 194 090
Ekstraordinære kostnader	-	-
Andre variable kostnader	2 063 035	2 133 379
Sum grunnlag faste kostnader	26 432 358	26 642 426
25 % av fjorårets faste kostnader	6 608 090	6 660 607
Overskudd av ansvarlig kapital 11.03.2024	19 836 886	-



Sector Gamma AS

Noter til regnskapet

Note: 22 Resultat pr aksje

Resultat per aksje per 31. desember er basert på årsresultatet og et vektet, gjennomsnittlig antall utestående ordinære aksjer gjennom året.

	2023	2022
Årsresultat	8 681 639	7 296 512
Gj.sn. antall utestående ord.aksjer	1 189 000	1 189 000
Resultat pr aksje	7,30	6,14
Utvannet resultat pr aksje	7,30	6,14

Note: 23 – Årsresultat i prosent av forvaltningskapital

	2023	2022
Resultat etter skatt i prosent av forvaltningskapital	0,10 %	0,09 %

Gjennomsnittlig forvaltningskapital er beregnet som gjennomsnittlig forvaltningskapital i USD per månedsslutt omregnet til NOK med Norges-Bank gjennomsnittskurs for året, 10,5647 for 2023 og 9,6245 for 2022.

Note: 24 – Hendelser etter balansedatoen

Det er etter det styret kjenner til ikke inntrådt andre forhold etter regnskapsårets utgang som har betydning for selskapets stilling og resultat.



Statsautoriserte revisorer
Ernst & Young AS
Stortorvet 7, 0155 Oslo
Postboks 1156 Sentrum, 0107 Oslo

Foretaksregisteret: NO 976 389 387 MVA
Tlf: +47 24 00 24 00
www.ey.no
Medlemmer av Den norske Revisorforening

UAVHENGIG REVISORS BERETNING

Til generalforsamlingen i Sector Gamma AS

Konklusjon

Vi har revidert årsregnskapet for Sector Gamma AS som består av balanse per 31. desember 2023, resultatregnskap og kontantstrømoppstilling for regnskapsåret avsluttet per denne datoen og noter til årsregnskapet, herunder et sammendrag av viktige regnskapsprinsipper.

Etter vår mening oppfyller årsregnskapet gjeldende lovkrav og gir et rettviseende bilde av selskapets finansielle stilling per 31. desember 2023 og av dets resultater og kontantstrømmer for regnskapsåret avsluttet per denne datoen i samsvar med regnskapslovens regler og god regnskapsskikk i Norge.

Grunnlag for konklusjon

Vi har gjennomført revisjonen i samsvar med International Standards on Auditing (ISA-ene). Våre oppgaver og plikter i henhold til disse standardene er beskrevet nedenfor under *Revisors oppgaver og plikter ved revisjonen av årsregnskapet*. Vi er uavhengige av selskapet i samsvar med kravene i relevante lover og forskrifter i Norge og *International Code of Ethics for Professional Accountants* (inkludert internasjonale uavhengighetsstandarder) utstedt av International Ethics Standards Board for Accountants (IESBA-reglene), og vi har overholdt våre øvrige etiske forpliktelser i samsvar med disse kravene. Innhentet revisjonsbevis er etter vår vurdering tilstrekkelig og hensiktsmessig som grunnlag for vår konklusjon.

Øvrig informasjon

Øvrig informasjon omfatter informasjon i selskapets årsrapport bortsett fra årsregnskapet og den tilhørende revisjonsberetningen. Styret og daglig leder (ledelsen) er ansvarlig for den øvrige informasjonen. Vår konklusjon om revisjonen av årsregnskapet dekker ikke den øvrige informasjonen, og vi attesterer ikke den øvrige informasjonen.

I forbindelse med revisjonen av årsregnskapet er det vår oppgave å lese den øvrige informasjonen med det formål å vurdere om årsberetningen inneholder de opplysninger som skal gis i henhold til gjeldende lovkrav og hvorvidt det foreligger vesentlig inkonsistens mellom den øvrige informasjonen og årsregnskapet eller kunnskap vi har opparbeidet oss under revisjonen, eller hvorvidt den tilsynelatende inneholder vesentlig feilinformasjon. Dersom vi konkluderer med at den øvrige informasjonen inneholder vesentlig feilinformasjon eller ikke inneholder de opplysninger som skal gis i henhold til gjeldende lovkrav, er vi pålagt å rapportere det.

Vi har ingenting å rapportere i så henseende, og vi mener at årsberetningen er konsistent med årsregnskapet og inneholder de opplysninger som skal gis i henhold til gjeldende lovkrav.

Ledelsens ansvar for årsregnskapet

Ledelsen er ansvarlig for å utarbeide årsregnskapet og for at det gir et rettviseende bilde i samsvar med regnskapslovens bestemmelser og god regnskapsskikk i Norge. Ledelsen er også ansvarlig for slik intern kontroll som den finner nødvendig for å kunne utarbeide et årsregnskap som ikke inneholder vesentlig feilinformasjon, verken som følge av misligheter eller feil.

Ved utarbeidelsen av årsregnskapet må ledelsen ta standpunkt til selskapets evne til fortsatt drift og opplyse om forhold av betydning for fortsatt drift. Forutsetningen om fortsatt drift skal legges til grunn for



Building a better
working world

årsregnskapet med mindre ledelsen enten har til hensikt å avvike selskapet eller virksomheten, eller ikke har noe annet realistisk alternativ.

Revisors oppgaver og plikter ved revisjonen av årsregnskapet

Vårt mål er å oppnå betryggende sikkerhet for at årsregnskapet som helhet ikke inneholder vesentlig feilinformasjon, verken som følge av misligheter eller feil, og å avgi en revisjonsberetning som inneholder vår konklusjon. Betryggende sikkerhet er en høy grad av sikkerhet, men ingen garanti for at en revisjon utført i samsvar med ISA-ene, alltid vil avdekke vesentlig feilinformasjon. Feilinformasjon kan skyldes misligheter eller feil og er å anse som vesentlig dersom den enkeltvis eller samlet med rimelighet kan forventes å påvirke de økonomiske beslutningene som brukerne foretar på grunnlag av årsregnskapet.

Som del av en revisjon i samsvar med ISA-ene, utøver vi profesjonelt skjønn og utviser profesjonell skepsis gjennom hele revisjonen. I tillegg:

- identifiserer og vurderer vi risikoen for vesentlig feilinformasjon i årsregnskapet, enten det skyldes misligheter eller feil. Vi utformer og gjennomfører revisjonshandlinger for å håndtere slike risikoer, og innhenter revisjonsbevis som er tilstrekkelig og hensiktsmessig som grunnlag for vår konklusjon. Risikoen for at vesentlig feilinformasjon som følge av misligheter ikke blir avdekket, er høyere enn for feilinformasjon som skyldes feil, siden misligheter kan innebære samarbeid, forfalskning, bevisste utelatelser, uriktige fremstillinger eller overstyring av intern kontroll.
- opparbeider vi oss en forståelse av den interne kontrollen som er relevant for revisjonen, for å utforme revisjonshandlinger som er hensiktsmessige etter omstendighetene, men ikke for å gi uttrykk for en mening om effektiviteten av selskapets interne kontroll.
- evaluerer vi om de anvendte regnskapsprinsippene er hensiktsmessige og om regnskapsestimater og tilhørende noteopplysninger utarbeidet av ledelsen er rimelige.
- konkluderer vi på om ledelsens bruk av fortsatt drift-forutsetningen er hensiktsmessig, og, basert på innhentede revisjonsbevis, hvorvidt det foreligger vesentlig usikkerhet knyttet til hendelser eller forhold som kan skape betydelig tvil om selskapets evne til fortsatt drift. Dersom vi konkluderer med at det eksisterer vesentlig usikkerhet, kreves det at vi i revisjonsberetningen henleder oppmerksomheten på tilleggsopplysningene i årsregnskapet, eller, dersom slike tilleggsopplysninger ikke er tilstrekkelige, at vi modifierer vår konklusjon. Våre konklusjoner er basert på revisjonsbevis innhentet frem til datoen for revisjonsberetningen. Etterfølgende hendelser eller forhold kan imidlertid medføre at selskapet ikke kan fortsette driften.
- evaluerer vi den samlede presentasjonen, strukturen og innholdet i årsregnskapet, inkludert tilleggsopplysningene, og hvorvidt årsregnskapet gir uttrykk for de underliggende transaksjonene og hendelsene på en måte som gir et rettviseende bilde.

Vi kommuniserer med styret blant annet om det planlagte omfanget av og tidspunktet for revisjonsarbeidet og eventuelle vesentlige funn i revisjonen, herunder vesentlige svakheter i den interne kontrollen som vi avdekker gjennom revisjonen.

Oslo, 11. mars 2024
ERNST & YOUNG AS

Revisjonsberetningen er signert elektronisk

Finn Ole Edstrøm
statsautorisert revisor

Uavhengig revisors beretning - Sector Gamma AS 2023

A member firm of Ernst & Young Global Limited

Penneo document key: QBVPO-AMCLZ-1A85X-MYFLZ-IZOS4-K3WNO



PENNEO

Signaturene i dette dokumentet er juridisk bindende. Dokument signert med "Penneo™ - sikker digital signatur". De signerende parter sin identitet er registrert, og er listet nedenfor.

"Med min signatur bekrefter jeg alle datoer og innholdet i dette dokument."

Finn Ole Stephansen-Smith Edstrøm

Statsautorisert revisor

Serienummer: UN:NO-9578-5995-4-951045

IP: 147.161.xxx.xxx

2024-03-11 18:56:39 UTC



Penneo Dokumentnøkkel: QBVPO-AMCLZ-1AB5X-MYFLZ-1Z054-K3W10

Dokumentet er signert digitalt, med **Penneo.com**. Alle digitale signatur-data i dokumentet er sikret og validert av den datamaskin-utregnede hash-verdien av det opprinnelige dokument. Dokumentet er låst og tids-stemplet med et sertifikat fra en betrodd tredjepart. All kryptografisk bevis er integrert i denne PDF, for fremtidig validering (hvis nødvendig).

Hvordan bekrefter at dette dokumentet er originalen?

Dokumentet er beskyttet av ett Adobe CDS sertifikat. Når du åpner dokumentet i

Adobe Reader, skal du kunne se at dokumentet er sertifisert av **Penneo e-signature service <penneo@penneo.com>**. Dette garanterer at innholdet i dokumentet ikke har blitt endret.

Det er lett å kontrollere de kryptografiske beviser som er lokalisert inne i dokumentet, med Penneo validator - <https://penneo.com/validator>