



ÅRSREGNSKAPET FOR REGNSKAPSÅRET 2020 - GENERELL INFORMASJON

Enheten

Organisasjonsnummer: 915 186 076
Organisasjonsform: Aksjeselskap
Foretaksnavn: TVEDESTRAND DISTRIBUSJONSSERVICE AS
Forretningsadresse: Østre Grenstøl 10
4900 TVEDESTRAND

Regnskapsår

Årsregnskapets periode: 01.01.2020 - 31.12.2020

Konsern

Morselskap i konsern: Nei

Regnskapsregler

Regler for små foretak benyttet: Ja
Benyttet ved utarbeidelsen av årsregnskapet til selskapet: Regnskapslovens alminnelige regler

Årsregnskapet fastsatt av kompetent organ

Bekreftet av representant for selskapet: Tor Arne Hauge
Dato for fastsettelse av årsregnskapet: 11.06.2021

Grunnlag for avgivelse

År 2020: Årsregnskapet er elektronisk innlevert
År 2019: Tall er hentet fra elektronisk innlevert årsregnskap fra 2020

Det er ikke krav til at årsregnskapet m.v. som sendes til Regnskapsregisteret er undertegnet. Kontrollen på at dette er utført ligger hos revisor/enhetens øverste organ. Sikkerheten ivaretas ved at innsender har rolle/rettighet for innsending av årsregnskapet via Altinn, og ved at det bekreftes at årsregnskapet er fastsatt av kompetent organ.

Brønnøysundregistrene, 30.06.2022



Resultatregnskap

| Beløp i: NOK | Note | 2020 | 2019 |
|---|---------|-------------------|-------------------|
| RESULTATREGNSKAP | | | |
| Inntekter | | | |
| Salgsinntekt | | 32 463 950 | 26 934 171 |
| Annen driftsinntekt | | 18 182 | 1 155 |
| Sum inntekter | | 32 482 132 | 26 935 326 |
| Kostnader | | | |
| Varekostnad | | 24 833 340 | 19 631 554 |
| Lønnskostnad | 1, 2, 3 | 3 066 837 | 3 078 473 |
| Avskrivning på driftsmidler og immaterielle eiendeler | 7, 8 | 386 190 | 695 477 |
| Annen driftskostnad | 5 | 2 600 304 | 2 377 927 |
| Sum kostnader | | 30 886 671 | 25 783 431 |
| Driftsresultat | | 1 595 461 | 1 151 895 |
| Finansinntekter og finanskostnader | | | |
| Annen renteinntekt | | 2 681 | 2 014 |
| Annen finansinntekt | | 10 995 | 5 227 |
| Sum finansinntekter | | 13 676 | 7 241 |
| Annen rentekostnad | | 31 743 | 47 864 |
| Annen finanskostnad | | 15 316 | 16 009 |
| Sum finanskostnader | | 47 059 | 63 873 |
| Netto finans | | -33 382 | -56 632 |
| Ordinært resultat før skattekostnad | | 1 562 078 | 1 095 263 |
| Skattekostnad på ordinært resultat | 9 | 345 348 | 242 699 |
| Ordinært resultat etter skattekostnad | | 1 216 730 | 852 564 |
| Årsresultat | | 1 216 730 | 852 564 |
| Overføringer og disponeringer | | | |
| Ordinært utbytte | | 1 250 000 | 500 000 |
| Annen egenkapital | | -33 270 | 352 564 |
| Sum overføringer og disponeringer | | 1 216 730 | 852 564 |



Resultatregnskap

| Beløp i: NOK | Note | 2020 | 2019 |
|---------------------|-------------|-------------|-------------|
|---------------------|-------------|-------------|-------------|



Balanse

| Beløp i: NOK | Note | 2020 | 2019 |
|--|------|------------------|------------------|
| BALANSE - EIENDELER | | | |
| Anleggsmidler | | | |
| Immaterielle eiendeler | | | |
| Konsesjoner, patenter, lisenser, varemerker ol. | | | 342 857 |
| Utsatt skattefordel | | 124 135 | 55 192 |
| Sum immaterielle eiendeler | | 124 135 | 398 049 |
| Varige driftsmidler | | | |
| Driftsløsøre, inventar, verktøy, kontormaskiner, ol. | 7 | | 1 061 666 |
| Sum varige driftsmidler | | | 1 061 666 |
| Finansielle anleggsmidler | | | |
| Andre fordringer | | 1 543 500 | |
| Sum finansielle anleggsmidler | | 1 543 500 | |
| Sum anleggsmidler | | 1 667 635 | 1 459 715 |
| Omløpsmidler | | | |
| Varer | | | |
| Fordringer | | | |
| Kundefordringer | 11 | 4 459 952 | 3 720 881 |
| Andre fordringer | | 81 201 | 24 438 |
| Sum fordringer | | 4 541 154 | 3 745 319 |
| Bankinnskudd, kontanter og lignende | | | |
| Bankinnskudd, kontanter og lignende | 12 | 200 330 | 1 199 717 |
| Sum bankinnskudd, kontanter og lignende | | 200 330 | 1 199 717 |
| Sum omløpsmidler | | 4 741 483 | 4 945 036 |
| SUM EIENDELER | | 6 409 118 | 6 404 751 |

BALANSE - EGENKAPITAL OG GJELD



Balanse

| Beløp i: NOK | Note | 2020 | 2019 |
|---|-------|------------------|------------------|
| Egenkapital | | | |
| Innskutt egenkapital | | | |
| Aksjekapital (527 800 aksjer à kr 1,00) | 6, 13 | 527 800 | 527 800 |
| Overkurs | 13 | 55 600 | 55 600 |
| Annen innskutt egenkapital | 13 | -15 000 | -15 000 |
| Sum innskutt egenkapital | | 568 400 | 568 400 |
| Opptjent egenkapital | | | |
| Annen egenkapital | 13 | 967 251 | 1 000 521 |
| Sum opptjent egenkapital | | 967 251 | 1 000 521 |
| Sum egenkapital | 13 | 1 535 651 | 1 568 921 |
| Gjeld | | | |
| Langsiktig gjeld | | | |
| Annen langsiktig gjeld | | | |
| Gjeld til kredittinstitusjoner | 14 | 411 599 | 1 076 079 |
| Sum annen langsiktig gjeld | | 411 599 | 1 076 079 |
| Sum langsiktig gjeld | | 411 599 | 1 076 079 |
| Kortsiktig gjeld | | | |
| Leverandørgjeld | | 3 149 958 | 2 474 058 |
| Betalbar skatt | 9 | 414 291 | 305 369 |
| Skyldige offentlige avgifter | | 369 612 | 461 151 |
| Annen kortsiktig gjeld | | 528 007 | 519 173 |
| Sum kortsiktig gjeld | | 4 461 868 | 3 759 752 |
| Sum gjeld | | 4 873 467 | 4 835 830 |
| SUM EGENKAPITAL OG GJELD | | 6 409 118 | 6 404 751 |



Brønnøysundregistrene

ÅRSREGNSKAP FOR REGNSKAPSÅRET 2020 - GENERELL INFORMASJON

Journalnummer: 2021 434970

Enheten

Organisasjonsnummer: 915 186 076
Organisasjonsform: Aksjeselskap
Foretaksnavn: TVEDESTRAND DISTRIBUTJONSSERVICE AS
Forretningsadresse: Lundeveien 107
4903 TVEDESTRAND

Regnskapsår

Årsregnskapets periode: 01.01.2020 - 31.12.2020

Konsern

Morselskap i konsern: Nei

Regnskapsregler

Regler for små foretak benyttet: Ja
Benyttet ved utarbeidelsen av
årsregnskapet til selskapet: Regnskapslovens alminnelige regler

Årsregnskapet fastsatt av kompetent organ

Bekreftet av representant for selskapet: Tor Arne Hauge
Dato for fastsettelse av årsregnskapet: 11.06.2021

Revisjon

Årsregnskapet er utarbeidet av ekstern
autorisert regnskapsfører: Ja
Ekstern autorisert regnskapsfører har i
løpet av regnskapsåret bistått ved den
løpende regnskapsføringen eller utført
andre tjenester for selskapet enn å
utarbeide årsregnskapet: Ja

Grunnlag for avgivelse

År 2020: Årsregnskap er elektronisk innlevert.
År 2019: Tall er hentet fra elektronisk innlevert årsregnskap fra 2020.

Det er ikke krav til at årsregnskapet m.v. som sendes til Regnskapsregisteret er undertegnet. Kontrollen på at dette er utført ligger hos revisor/enhetens øverste organ. Sikkerheten ivaretas ved at innsender har rolle/rettighet for innsending av årsregnskapet via Altinn, og ved at det bekreftes at årsregnskapet er fastsatt av kompetent organ.

Brønnøysundregistrene, 01.07.2021

Brønnøysundregistrene
Postadresse: Postboks 900, 8910 Brønnøysund
Telefon: 75 00 75 00
E-post: firmapost@brreg.no Internett: www.brreg.no
Organisasjonsnummer: 974 760 673



Organisasjonsnr: 915 186 076
TVEDESTRAND DISTRIBUTJONSSERVICE AS

RESULTATREGNSKAP

| Beløp i: NOK | Note | 2020 | 2019 |
|---|-------------|-------------------|-------------------|
| RESULTATREGNSKAP | | | |
| Inntekter | | | |
| Salgsinntekt | | 32 463 950 | 26 934 171 |
| Annen driftsinntekt | | 18 182 | 1 155 |
| Sum inntekter | | 32 482 132 | 26 935 326 |
| Kostnader | | | |
| Varekostnad | | 24 833 340 | 19 631 554 |
| Lønnskostnad | 1, 2, 3 | 3 066 837 | 3 078 473 |
| Avskrivning på driftsmidler og immaterielle eiendeler | 7, 8 | 386 190 | 695 477 |
| Annen driftskostnad | 5 | 2 600 304 | 2 377 927 |
| Sum kostnader | | 30 886 671 | 25 783 431 |
| Driftsresultat | | 1 595 461 | 1 151 895 |
| Finansinntekter og finanskostnader | | | |
| Annen renteinntekt | | 2 681 | 2 014 |
| Annen finansinntekt | | 10 995 | 5 227 |
| Sum finansinntekter | | 13 676 | 7 241 |
| Annen rentekostnad | | 31 743 | 47 864 |
| Annen finanskostnad | | 15 316 | 16 009 |
| Sum finanskostnader | | 47 059 | 63 873 |
| Netto finans | | -33 382 | -56 632 |
| Ordinært resultat før skattekostnad | | | |
| Ordinært resultat før skattekostnad | | 1 562 078 | 1 095 263 |
| Skattekostnad på ordinært resultat | 9 | 345 348 | 242 699 |
| Ordinært resultat etter skattekostnad | | 1 216 730 | 852 564 |
| Årsresultat | | 1 216 730 | 852 564 |
| Overføringer og disponeringer | | | |
| Ordinært utbytte | | 1 250 000 | 500 000 |
| Annen egenkapital | | -33 270 | 352 564 |
| Sum overføringer og disponeringer | | 1 216 730 | 852 564 |



Organisasjonsnr: 915 186 076
TVEDESTRAND DISTRIBUTJONSSERVICE AS

BALANSE

Beløp i: NOK Note 2020 2019

BALANSE - EIENDELER

Anleggsmidler

Immaterielle eiendeler

| | | | |
|--|--|---------|---------|
| Konsesjoner, patenter, lisenser, varemerker ol. | | | 342 857 |
| Utsatt skattefordel | | 124 135 | 55 192 |
| Sum immaterielle eiendeler | | 124 135 | 398 049 |

Varige driftsmidler

| | | | |
|--|---|--|-----------|
| Driftsløsøre, inventar, verktøy, kontormaskiner, ol. | 7 | | 1 061 666 |
| Sum varige driftsmidler | | | 1 061 666 |

Finansielle anleggsmidler

| | | | |
|----------------------------------|--|-----------|-----------|
| Andre fordringer | | 1 543 500 | |
| Sum finansielle anleggsmidler | | 1 543 500 | |
| Sum anleggsmidler | | 1 667 635 | 1 459 715 |

Omløpsmidler

Varer

Fordringer

| | | | |
|------------------|----|-----------|-----------|
| Kundefordringer | 11 | 4 459 952 | 3 720 881 |
| Andre fordringer | | 81 201 | 24 438 |
| Sum fordringer | | 4 541 154 | 3 745 319 |

Bankinnskudd, kontanter og lignende

| | | | |
|--|----|---------|-----------|
| Bankinnskudd, kontanter og lignende | 12 | 200 330 | 1 199 717 |
| Sum bankinnskudd, kontanter og lignende | | 200 330 | 1 199 717 |

| | | | |
|------------------|--|-----------|-----------|
| Sum omløpsmidler | | 4 741 483 | 4 945 036 |
|------------------|--|-----------|-----------|

| | | | |
|---------------|--|-----------|-----------|
| SUM EIENDELER | | 6 409 118 | 6 404 751 |
|---------------|--|-----------|-----------|

BALANSE - EGENKAPITAL OG GJELD

Egenkapital

Innskutt egenkapital

| | | | |
|--|-------|---------|---------|
| Aksjekapital (527 800 aksjer à kr 1,00) | 6, 13 | 527 800 | 527 800 |
| Overkurs | 13 | 55 600 | 55 600 |



| | | | |
|-----------------------------------|-----------|------------------|------------------|
| Annen innskutt egenkapital | 13 | -15 000 | -15 000 |
| Sum innskutt egenkapital | | 568 400 | 568 400 |
| Opptjent egenkapital | | | |
| Annen egenkapital | 13 | 967 251 | 1 000 521 |
| Sum opptjent egenkapital | | 967 251 | 1 000 521 |
| Sum egenkapital | 13 | 1 535 651 | 1 568 921 |
| Gjeld | | | |
| Langsiktig gjeld | | | |
| Annen langsiktig gjeld | | | |
| Gjeld til kredittinstitusjoner | 14 | 411 599 | 1 076 079 |
| Sum annen langsiktig gjeld | | 411 599 | 1 076 079 |
| Sum langsiktig gjeld | | 411 599 | 1 076 079 |
| Kortsiktig gjeld | | | |
| Leverandørgjeld | 3 | 149 958 | 2 474 058 |
| Betalbar skatt | 9 | 414 291 | 305 369 |
| Skyldige offentlige avgifter | | 369 612 | 461 151 |
| Annen kortsiktig gjeld | | 528 007 | 519 173 |
| Sum kortsiktig gjeld | | 4 461 868 | 3 759 752 |
| Sum gjeld | | 4 873 467 | 4 835 830 |
| SUM EGENKAPITAL OG GJELD | | 6 409 118 | 6 404 751 |



Organisasjonsnr: 915 186 076
TVEDESTRAND DISTRIBUTJONSSERVICE AS

NOTEOPPLYSNINGER - SELSKAP - alle poster oppgitt i hele tall

Note

Regnskapsprinsipper
Se filvedlegg.

Note
Er det usikkerhet om fortsatt drift?: Nei

Note
6

Antall aksjer og aksjeeiere

| <u>Aksjeklasse</u> | <u>Ant. aksjer</u> | <u>Pålydende</u> | <u>Bokført verdi</u> |
|----------------------------------|--------------------|----------------------|----------------------|
| Ordinære aksjer | 527800.00 | 1.00 | 527800.00 |
| <u>Aksjeeiere - fritekst</u> | <u>Antall</u> | <u>Eierandel</u> | <u>Aksjeklasse</u> |
| Tor Arne Hauge AS | 229307.00 | 43.45% | Ordinære aksjer |
| BEVA Holding AS | 131033.00 | 24.83% | Ordinære aksjer |
| Hofsnæs Invest AS | 65516.00 | 12.41% | Ordinære aksjer |
| Espeland Eiendom og Utvikling AS | 34593.00 | 6.55% | Ordinære aksjer |
| Stor Oslo Transport AS | 34593.00 | 6.55% | Ordinære aksjer |
| DALHOLT HOLDING AS | 32758.00 | 6.21% | Ordinære aksjer |
| <u>Sum</u> | <u>Sum antall</u> | <u>Sum eierandel</u> | |
| | 527800.00 | 100.00% | |

Note
1

Lønn og ytelser

| <u>Lønn</u> | <u>Årets</u> | <u>Fjorårets</u> |
|---------------------------|--------------|------------------|
| | 2620655.00 | 2661252.00 |
| <u>Arbeidsgiveravgift</u> | <u>Årets</u> | <u>Fjorårets</u> |
| | 378471.00 | 386470.00 |
| <u>Pensjonskostnader</u> | <u>Årets</u> | <u>Fjorårets</u> |
| | 18203.00 | 18104.00 |



| | | |
|---------------------------|--------------|------------------|
| <u>Andre ytelser</u> | <u>Årets</u> | <u>Fjorårets</u> |
| | 49509.00 | 12648.00 |
| <u>Sum lønnskostnader</u> | <u>Årets</u> | <u>Fjorårets</u> |
| | 3066838.00 | 3078474.00 |

Note

3

Ytelser til ledende personer

Ytelser til daglig leder

| | | | |
|----------------|-------------|---------------------|----------------------|
| <u>Ytelser</u> | <u>Lønn</u> | <u>Pensj.forpl.</u> | <u>Andre godtgj.</u> |
| | 967097.00 | 11672.00 | 4392.00 |

Note

3

Ytelser til andre ledende personer

Note

5

Ytelser til revisjon

| | | |
|-------------------------------------|--------------|------------------|
| <u>Revisjon</u> | <u>Årets</u> | <u>Fjorårets</u> |
| | 29610.00 | 44800.00 |
| <u>Sum godtgjørelse til revisor</u> | <u>Årets</u> | <u>Fjorårets</u> |
| | 29610.00 | 44800.00 |

Note

1

Antall årsverk i regnskapsåret

Virksomheten har hatt følgende antall årsverk:

6.00

Note

2

Obligatorisk tjenstepensjon

Er virksomheten pliktig til å ha tjenstepensjonsordning etter lov:
Ja

Oppfyller pensjonsordning lovkravene: Ja

Note

4

Lån og sikkerhetsstillelse til ledende personer og aksjeeiere



Er det gitt lån eller sikkerhetsstillelse til ledende personer: Nei



Noter 2020

TVEDESTRAND DISTRIBUTJONSSERVICE AS

Regnskapsprinsipper

Årsregnskapet er satt opp i samsvar med regnskapsloven og god regnskapsskikk for små foretak.

Salgsinntekter

Inntektsføring ved salg av varer skjer på leveringstidspunktet. Tjenester inntektsføres etter hvert som de leveres.

Klassifisering og vurdering av balanseposter

Omløpsmidler og kortsiktig gjeld omfatter poster som knytter seg til varekretsløpet. For andre poster enn kundefordringer omfattes poster som forfaller til betaling innen ett år etter transaksjonsdagen. Anleggsmidler er eiendeler bestemt til varig eie og bruk. Langsiktig gjeld er gjeld som forfaller senere enn ett år etter transaksjonsdagen.

Omløpsmidler vurderes til laveste av anskaffelseskost og virkelig verdi. Kortsiktig gjeld balanseføres til nominelt beløp på etableringstidspunktet.

Anleggsmidler vurderes til anskaffelseskost. Varige anleggsmidler avskrives etter en fornuftig avskrivningsplan. Anleggsmidlene nedskrives til virkelig verdi ved verdifall som ikke forventes å være forbigående. Langsiktig gjeld med unntak av andre avsetninger balanseføres til nominelt beløp på etableringstidspunktet.

Fordringer

Kundefordringer og andre fordringer er oppført i balansen til pålydende etter fradrag for avsetning til forventet tap. Avsetning til tap gjøres på grunnlag av individuelle vurderinger av de enkelte fordringene. I tillegg gjøres det for øvrige kundefordringer en uspesifisert avsetning for å dekke antatt tap.

Varige driftsmidler

Varige driftsmidler balanseføres og avskrives over driftsmidlenes levetid dersom de har antatt levetid over 3 år og har en kostpris som overstiger kr 15.000. Direkte vedlikehold av driftsmidler kostnadsføres løpende under driftskostnader, mens påkostninger eller forbedringer tillegges driftsmidlets kostpris og avskrives i takt med driftsmidlet.

Skatt

Skattekostnaden i resultatregnskapet omfatter både periodens betalbare skatt og endring i utsatt skatt. Utsatt skatt er beregnet med 22% på grunnlag av de midlertidige forskjeller som eksisterer mellom regnskapsmessige og skattemessige verdier, samt skattemessig underskudd til fremføring ved utgangen av regnskapsåret. Skatteøkende og skattereduserende midlertidige forskjeller som reverserer eller kan reversere i samme periode er utlignet og skattevirkningen er beregnet på netto grunnlaget.

Selskapet har ikke endret regnskapsprinsipp fra 2019 til 2020.



Note 1 - Lønnskostnader etc

| | 2020 | 2019 |
|--------------------------------------|------------------|------------------|
| Lønn | 2 620 655 | 2 661 252 |
| Arbeidsgiveravgift | 378 471 | 386 470 |
| Pensjonskostnader | 18 203 | 18 104 |
| Andre relaterte ytelser / Refusjoner | 49 509 | 12 648 |
| Sum | 3 066 838 | 3 078 474 |

Foretaket har sysselsatt 6 årsverk i regnskapsåret.

Note 2 - Obligatorisk tjenestepensjon

Virksomheten er pliktig til å ha tjenstepensjonsordning etter lov om obligatorisk tjenestepensjon. Gjeldende pensjonsordning oppfylder kravene etter loven.

Note 3 - Ytelser til ledende personer

| | Lønn | Pensjonsforpliktelse | Annen godtgjørelse |
|--------------------------|---------|----------------------|--------------------|
| Ytelser til daglig leder | 967 097 | 11 672 | 4 392 |

Note 4 - Lån og sikkerhetsstillelse til ledende personer

Det er ikke gitt lån eller sikkerhetsstillelse til ledende personer.

Note 5 - Revisjon

| | 2020 | 2019 |
|-------------------------------------|---------------|---------------|
| Revisjon | 29 610 | 44 800 |
| Andre tjenester | 0 | 0 |
| Sum godtgjørelse til revisor | 29 610 | 44 800 |

Note 6 - Aksjekapital og aksjonærer

| Aksjeklasse | Antall aksjer | Pålydende | Bokført verdi |
|-----------------|----------------|-----------|-------------------|
| Ordinære aksjer | 527 800 | 1,00 | 527 800,00 |
| Sum | 527 800 | | 527 800,00 |

| Aksjeeier | Antall aksjer | Eierandel | Aksjeklasse |
|----------------------------------|----------------|----------------|-----------------|
| Tor Arne Hauge AS | 229 307 | 43,45% | Ordinære aksjer |
| BEVA Holding AS | 131 033 | 24,83% | Ordinære aksjer |
| Hofsnæs Invest AS | 65 516 | 12,41% | Ordinære aksjer |
| Espeland Eiendom og Utvikling AS | 34 593 | 6,55% | Ordinære aksjer |
| Stor Oslo Transport AS | 34 593 | 6,55% | Ordinære aksjer |
| DALHOLT HOLDING AS | 32 758 | 6,21% | Ordinære aksjer |
| Totalt antall aksjer | 527 800 | 100,00% | |



Note 7 - Spesifikasjon av varige driftsmidler

| | Driftsløsøre, inventar o.l |
|---|-------------------------------|
| Anskaffelseskost 01.01.2020 | 1 300 000 |
| Tilgang i året | 0 |
| Avgang i året | (1 300 000) |
| Anskaffelseskost 31.12.2020 | 0 |
| Akk. av- og nedskr. 01.01.2020 | (238 334) |
| Balanseført verdi pr. 31.12.2020 | 0 |
| Årets avskrivninger | (43 333) |
| Økonomisk levetid | 5 år |
| Avskrivningsplan: Lineær | 20 % |

Note 8 - Spesifikasjon av immaterielle eiendeler

| | Konsesjon |
|--|----------------|
| Anskaffelseskost 01.01.2020 | 800 000 |
| Tilgang i året | 0 |
| Avgang i året | 0 |
| Anskaffelseskost 31.12.2020 | 800 000 |
| Avskr., nedskr. og rev. nedskr 01.01.2020 | (457 143) |
| Akkumulerte avskr. 31.12.2020 | (800 000) |
| Balanseført verdi pr. 31.12.2020 | 0 |
| Årets avskrivninger | (342 857) |
| Økonomisk levetid | 1,8 år |
| Avskrivningsplan: Lineær | 57,14 % |

Note 9 - Skatt

| | 2020 | 2019 |
|--|------------------|------------------|
| Ordinært resultat før skattekostnad | 1 562 078 | 1 095 263 |
| +/- Permanente forskjeller | 7 685 | 7 910 |
| +/- Årets endring i midlertidige forskjeller | 313 380 | 284 866 |
| Årets skattegrunnlag | 1 883 143 | 1 388 039 |
| Betalbar inntektsskatt for selskapet basert på 22% | 414 291 | 305 369 |
| Sum | 414 291 | 305 369 |
| +/- For lite (for mye) avsatt skatt tidligere år | | 1 |
| +/- Endring i utsatt skatt | (68 943) | (62 671) |
| Skattekostnad i resultatregnskapet | 345 348 | 242 699 |
| Betalbar skatt i skattekostnad | 414 291 | 305 369 |
| Betalbar skatt i balansen | 414 291 | 305 369 |



Note 10 - Midl. forskjeller - Utsatt skatt/skattefordel

Utsatt skatt/utsatt skattefordel i balansen avsettes på grunnlag av forskjeller mellom regnskapsmessige og skattemessige verdier i henhold til norsk regnskapsstandard for skatt. Midlertidige skatteøkende og skattereduserende forskjeller som kan utlignes er nettoført.

| Midlertidige forskjeller knyttet til: | 01.01.2020 | 31.12.2020 | Endring |
|--|-----------------|------------------|---------------|
| Anleggsmidler | (223 477) | (512 000) | 288 523 |
| Omløpsmidler | (27 394) | (52 251) | 24 857 |
| Sum midlertidige forskjeller | (250 871) | (564 251) | 313 380 |
| Utsatt skattefordel 31.12.20. basert på 22% | (55 192) | (124 135) | 68 943 |

Note 11 - Kundefordringer

Kundefordringer er vurdert til pålydende, nedskrevet med forventet tap på fordringer.

| | 2020 | 2019 |
|---|------------------|------------------|
| Kundefordringer til pålydende | 4 539 952 | 3 770 881 |
| Avsatt til dekning av usikre fordringer | (80 000) | (50 000) |
| Netto oppførte kundefordringer | 4 459 952 | 3 720 881 |

Note 12 - Bankinnskudd

I posten for bankinnskudd inngår egen konto for bundne skattetrekksmidler med kr 143 938. Skyldig skattetrekk er kr 143 848.

Note 13 - Egenkapital

| | Aksjekapital | Overkurs | Annen innsk. EK | Annen EK | Sum |
|-------------------------------|----------------|---------------|-----------------|----------------|------------------|
| Egenkapital 01.01.2020 | 527 800 | 55 600 | (15 000) | 1 000 521 | 1 568 921 |
| Tilleggsutbytte | | | | (1 250 000) | (1 250 000) |
| Årets resultat | | | | 1 216 730 | 1 216 730 |
| Egenkapital 31.12.2020 | 527 800 | 55 600 | (15 000) | 967 251 | 1 535 651 |

Note 14 - Pantstillelser og garantier

| Spesifikasjon | 2020 | 2019 |
|--|------------------|--------------------|
| Gjeld til kredittinstitusjoner | (411 599) | (1 076 079) |
| Sum | (411 599) | (1 076 079) |
| Balanseført verdi av eiendeler pantsatt for egen gjeld | 0 | 1 061 666 |
| Sum | 0 | 1 061 666 |

Av langsiktig gjeld på kr (411 599) forfaller hele beløpet innen 5 år.



Strømsbusletta 9 B, 4847 ARENDAL
Telefon: 37 07 33 70
Giro: 2801 17 56826
E-post: post@okrevisjon.no
Org.nr/Rev. Nr. 991 403 701 MVA
Registrert revisjonsselskap
Autorisert regnskapsførerselskap

Til generalforsamlingen i Tvedestrand Distribusjonsservice AS

Uavhengig revisors beretning

Uttalelse om revisjonen av årsregnskapet

Konklusjon

Vi har revidert Tvedestrand Distribusjonsservice AS sitt årsregnskap som viser et overskudd på kr 1 216 730. Årsregnskapet består av balanse per 31. desember 2020, resultatregnskap for regnskapsåret avsluttet per denne datoen og noter til årsregnskapet, herunder et sammendrag av viktige regnskapsprinsipper.

Etter vår mening er det medfølgende årsregnskapet avgitt i samsvar med lov og forskrifter og gir et rettviseende bilde av selskapets finansielle stilling per 31. desember 2020, og av dets resultater for regnskapsåret avsluttet per denne datoen i samsvar med regnskapslovens regler og god regnskapsskikk i Norge.

Grunnlag for konklusjonen

Vi har gjennomført revisjonen i samsvar med lov, forskrift og god revisjonsskikk i Norge, herunder de internasjonale revisjonsstandardene (ISA-ene). Våre oppgaver og plikter i henhold til disse standardene er beskrevet i Revisors oppgaver og plikter ved revisjon av årsregnskapet. Vi er uavhengige av selskapet slik det kreves i lov og forskrift, og har overholdt våre øvrige etiske forpliktelser i samsvar med disse kravene. Etter vår oppfatning er innhentet revisjonsbevis tilstrekkelig og hensiktsmessig som grunnlag for vår konklusjon.

Styret og daglig leders ansvar for årsregnskapet

Styret og daglig leder (ledelsen) er ansvarlig for å utarbeide årsregnskapet i samsvar med lov og forskrifter, herunder for at det gir et rettviseende bilde i samsvar med regnskapslovens regler og god regnskapsskikk i Norge. Ledelsen er også ansvarlig for slik intern kontroll som den finner nødvendig for å kunne utarbeide et årsregnskap som ikke inneholder vesentlig feilinformasjon, verken som følge av misligheter eller utilsiktede feil.

Ved utarbeidelsen av årsregnskapet må ledelsen ta standpunkt til selskapets evne til fortsatt drift og opplyse om forhold av betydning for fortsatt drift. Forutsetningen om fortsatt drift skal legges til grunn for årsregnskapet så lenge det ikke er sannsynlig at virksomheten vil bli avvirket.

Revisors oppgaver og plikter ved revisjonen av årsregnskapet

Vårt mål er å oppnå betryggende sikkerhet for at årsregnskapet som helhet ikke inneholder vesentlig feilinformasjon, verken som følge av misligheter eller utilsiktede feil, og å avgi en revisjonsberetning som inneholder vår konklusjon. Betryggende sikkerhet er en høy grad av sikkerhet, men ingen garanti for at en revisjon utført i samsvar med lov, forskrift og god revisjonsskikk i Norge, herunder ISA-ene, alltid vil avdekke vesentlig feilinformasjon som eksisterer. Feilinformasjon kan oppstå som følge av misligheter eller utilsiktede feil. Feilinformasjon blir vurdert som vesentlig dersom den enkeltvis eller

Medlem i Den norske Revisorforening



samlet med rimelighet kan forventes å påvirke økonomiske beslutninger som brukerne foretar basert på årsregnskapet.

For videre beskrivelse av revisors oppgaver og plikter vises det til revisorforeningen.no/revisjonsberetninger.

Uttalelse om andre lovmessige krav

Konklusjon om registrering og dokumentasjon

Basert på vår revisjon av årsregnskapet som beskrevet ovenfor, og kontrollhandlinger vi har funnet nødvendig i henhold til internasjonal standard for attestasjonsoppdrag (ISAE) 3000 «Attestasjonsoppdrag som ikke er revisjon eller forenklet revisorkontroll av historisk finansiell informasjon», mener vi at ledelsen har oppfylt sin plikt til å sørge for ordentlig og oversiktlig registrering og dokumentasjon av selskapets regnskapsopplysninger i samsvar med lov, og god bokføringsskikk i Norge.

Arendal, 11.6.2021
Øygarden & Knudsen Revisjon AS

Christian Knudsen
statsautorisert revisor



Årsregnskap for 2020

**TVEDESTRAND DISTRIBUTJONSSERVICE AS
4900 TVEDESTRAND**

Innhold

Resultatregnskap
Balanse
Noter
Årsberetning
Revisjonsberetning

Utarbeidet av:
Kube Regnskap AS
Fjærkleivene 52
4900 TVEDESTRAND
Org.nr. 914087325

Utarbeidet med:
Total Årsoppgjør



Resultatregnskap for 2020
TVEDESTRAND DISTRIBUTJONSSERVICE AS

| | Note | 2020 | 2019 |
|---|---------|---------------------|---------------------|
| Salgsinntekt | | 32 463 950 | 26 934 171 |
| Annen driftsinntekt | | 18 182 | 1 155 |
| Sum driftsinntekter | | 32 482 132 | 26 935 326 |
| Varekostnad | | (24 833 340) | (19 631 554) |
| Lønnskostnad | 1, 2, 3 | (3 066 837) | (3 078 473) |
| Avskrivning på driftsmidler og immaterielle eiendeler | 7, 8 | (386 190) | (695 477) |
| Annen driftskostnad | 5 | (2 600 304) | (2 377 927) |
| Sum driftskostnader | | (30 886 671) | (25 783 431) |
| Driftsresultat | | 1 595 461 | 1 151 895 |
| Annen renteinntekt | | 2 681 | 2 014 |
| Annen finansinntekt | | 10 995 | 5 227 |
| Sum finansinntekter | | 13 676 | 7 241 |
| Annen rentekostnad | | (31 743) | (47 864) |
| Annen finanskostnad | | (15 316) | (16 009) |
| Sum finanskostnader | | (47 059) | (63 873) |
| Netto finans | | (33 382) | (56 632) |
| Ordinært resultat før skattekostnad | | 1 562 078 | 1 095 263 |
| Skattekostnad på ordinært resultat | 9 | (345 348) | (242 699) |
| Ordinært resultat | | 1 216 730 | 852 564 |
| Årsresultat | | 1 216 730 | 852 564 |
| Overføringer | | | |
| Tilleggsutbytte | | 1 250 000 | 500 000 |
| Annen egenkapital | | (33 270) | 352 564 |
| Sum | | 1 216 730 | 852 564 |






Balanse pr. 31. desember 2020
TVEDESTRAND DISTRIBUTJONSSERVICE AS

| | Note | 2020 | 2019 |
|--|------|------------------|------------------|
| EIENDELER | | | |
| Anleggsmidler | | | |
| Immaterielle eiendeler | | | |
| Konsesjoner, patenter, lisenser, varemerker ol. | | 0 | 342 857 |
| Utsatt skattefordel | | 124 135 | 55 192 |
| Sum immaterielle eiendeler | | 124 135 | 398 049 |
| Varige driftsmidler | | | |
| Driftsløsøre, inventar, verktøy, kontormaskiner, ol. | 7 | 0 | 1 061 666 |
| Sum varige driftsmidler | | 0 | 1 061 666 |
| Finansielle anleggsmidler | | | |
| Andre fordringer | | 1 543 500 | 0 |
| Sum finansielle anleggsmidler | | 1 543 500 | 0 |
| Sum anleggsmidler | | 1 667 635 | 1 459 715 |
| Omløpsmidler | | | |
| Fordringer | | | |
| Kundefordringer | 11 | 4 459 952 | 3 720 881 |
| Andre fordringer | | 81 201 | 24 438 |
| Sum fordringer | | 4 541 154 | 3 745 319 |
| Bankinnskudd, kontanter og lignende | 12 | 200 330 | 1 199 717 |
| Sum bankinnskudd, kontanter og lignende | | 200 330 | 1 199 717 |
| Sum omløpsmidler | | 4 741 483 | 4 945 036 |
| Sum eiendeler | | 6 409 118 | 6 404 751 |

**Balanse pr. 31. desember 2020**
TVEDESTRAND DISTRIBUTJONSSERVICE AS

| | Note | 2020 | 2019 |
|---|-------|------------------|------------------|
| EGENKAPITAL OG GJELD | | | |
| Egenkapital | | | |
| Innskutt egenkapital | | | |
| Aksjekapital (527 800 aksjer à kr 1,00) | 6, 13 | 527 800 | 527 800 |
| Overkurs | 13 | 55 600 | 55 600 |
| Annen innskutt egenkapital | 13 | (15 000) | (15 000) |
| Sum innskutt egenkapital | | 568 400 | 568 400 |
| Opptjent egenkapital | | | |
| Annen egenkapital | 13 | 967 251 | 1 000 521 |
| Sum opptjent egenkapital | | 967 251 | 1 000 521 |
| Sum egenkapital | 13 | 1 535 651 | 1 568 921 |
| Gjeld | | | |
| Annen langsiktig gjeld | | | |
| Gjeld til kredittinstitusjoner | 14 | 411 599 | 1 076 079 |
| Sum annen langsiktig gjeld | | 411 599 | 1 076 079 |
| Sum langsiktig gjeld | | 411 599 | 1 076 079 |
| Kortsiktig gjeld | | | |
| Leverandørgjeld | | 3 149 958 | 2 474 058 |
| Betalbar skatt | 9 | 414 291 | 305 369 |
| Skyldige offentlige avgifter | | 369 612 | 461 151 |
| Annen kortsiktig gjeld | | 528 007 | 519 173 |
| Sum kortsiktig gjeld | | 4 461 868 | 3 759 752 |
| Sum gjeld | | 4 873 467 | 4 835 830 |
| Sum egenkapital og gjeld | | 6 409 118 | 6 404 751 |

Tvedestrand, 11. juni 2021


Tor Arne Lange
Styrets leder
Odd Rune Espeland
Styremedlem
Frode Halvard Horsnæs Larssen
Styremedlem
Dan De Lange
Styremedlem
Bjørn-erik Vabøland Larsen
Daglig leder



Noter 2020

TVEDESTRAND DISTRIBUTJONSSERVICE AS

Regnskapsprinsipper

Årsregnskapet er satt opp i samsvar med regnskapsloven og god regnskapsskikk for små foretak.

Salgsinntekter

Inntektsføring ved salg av varer skjer på leveringstidspunktet. Tjenester inntektsføres etter hvert som de leveres.

Klassifisering og vurdering av balanseposter

Omløpsmidler og kortsiktig gjeld omfatter poster som knytter seg til varekretsløpet. For andre poster enn kundefordringer omfattes poster som forfaller til betaling innen ett år etter transaksjonsdagen. Anleggsmidler er eiendeler bestemt til varig eie og bruk. Langsiktig gjeld er gjeld som forfaller senere enn ett år etter transaksjonsdagen.

Omløpsmidler vurderes til laveste av anskaffelseskost og virkelig verdi. Kortsiktig gjeld balanseføres til nominelt beløp på etableringstidspunktet.

Anleggsmidler vurderes til anskaffelseskost. Varige anleggsmidler avskrives etter en fornuftig avskrivningsplan. Anleggsmidlene nedskrives til virkelig verdi ved verdifall som ikke forventes å være forbigående. Langsiktig gjeld med unntak av andre avsetninger balanseføres til nominelt beløp på etableringstidspunktet.

Fordringer

Kundefordringer og andre fordringer er oppført i balansen til pålydende etter fradrag for avsetning til forventet tap. Avsetning til tap gjøres på grunnlag av individuelle vurderinger av de enkelte fordringene. I tillegg gjøres det for øvrige kundefordringer en uspesifisert avsetning for å dekke antatt tap.

Varige driftsmidler

Varige driftsmidler balanseføres og avskrives over driftsmidlenes levetid dersom de har antatt levetid over 3 år og har en kostpris som overstiger kr 15.000. Direkte vedlikehold av driftsmidler kostnadsføres løpende under driftskostnader, mens påkostninger eller forbedringer tillegges driftsmidlets kostpris og avskrives i takt med driftsmidlet.

Skatt

Skattekostnaden i resultatregnskapet omfatter både periodens betalbare skatt og endring i utsatt skatt. Utsatt skatt er beregnet med 22% på grunnlag av de midlertidige forskjeller som eksisterer mellom regnskapsmessige og skattemessige verdier, samt skattemessig underskudd til fremføring ved utgangen av regnskapsåret. Skatteøkende og skattereduserende midlertidige forskjeller som reverserer eller kan reversere i samme periode er utlignet og skattevirkningen er beregnet på nettogrunnlaget.

Selskapet har ikke endret regnskapsprinsipp fra 2019 til 2020.



Note 1 - Lønnskostnader etc

| | 2020 | 2019 |
|--------------------------------------|------------------|------------------|
| Lønn | 2 620 655 | 2 661 252 |
| Arbeidsgiveravgift | 378 471 | 386 470 |
| Pensjonskostnader | 18 203 | 18 104 |
| Andre relaterte ytelser / Refusjoner | 49 509 | 12 648 |
| Sum | 3 066 838 | 3 078 474 |

Foretaket har sysselsatt 6 årsverk i regnskapsåret.

Note 2 - Obligatorisk tjenstepensjon

Virksomheten er pliktig til å ha tjenstepensjonsordning etter lov om obligatorisk tjenstepensjon. Gjeldende pensjonsordning oppfyller kravene etter loven.

Note 3 - Ytelser til ledende personer

| | Lønn | Pensjonsforpliktelse | Annen godtgjørelse |
|--------------------------|---------|----------------------|--------------------|
| Ytelser til daglig leder | 967 097 | 11 672 | 4 392 |

Note 4 - Lån og sikkerhetsstillelse til ledende personer

Det er ikke gitt lån eller sikkerhetsstillelse til ledende personer.

Note 5 - Revisjon

| | 2020 | 2019 |
|-------------------------------------|---------------|---------------|
| Revisjon | 29 610 | 44 800 |
| Andre tjenester | 0 | 0 |
| Sum godtgjørelse til revisor | 29 610 | 44 800 |

Note 6 - Aksjekapital og aksjonærer

| Aksjeklasse | Antall aksjer | Pålydende | Bokført verdi |
|-----------------|----------------|-----------|-------------------|
| Ordinære aksjer | 527 800 | 1,00 | 527 800,00 |
| Sum | 527 800 | | 527 800,00 |

| Aksjeeier | Antall aksjer | Eierandel | Aksjeklasse |
|----------------------------------|----------------|----------------|-----------------|
| Tor Arne Hauge AS | 229 307 | 43,45% | Ordinære aksjer |
| BEVA Holding AS | 131 033 | 24,83% | Ordinære aksjer |
| Hofsnæs Invest AS | 65 516 | 12,41% | Ordinære aksjer |
| Espeland Eiendom og Utvikling AS | 34 593 | 6,55% | Ordinære aksjer |
| Stor Oslo Transport AS | 34 593 | 6,55% | Ordinære aksjer |
| DALHOLT HOLDING AS | 32 758 | 6,21% | Ordinære aksjer |
| Totalt antall aksjer | 527 800 | 100,00% | |



Note 7 - Spesifikasjon av varige driftsmidler

| | Driftsløsøre, inventar o.l |
|---|-------------------------------|
| Anskaffelseskost 01.01.2020 | 1 300 000 |
| Tilgang i året | 0 |
| Avgang i året | (1 300 000) |
| Anskaffelseskost 31.12.2020 | 0 |
| Akk. av- og nedskr. 01.01.2020 | (238 334) |
| Balanseført verdi pr. 31.12.2020 | 0 |
| Årets avskrivninger | (43 333) |
| Økonomisk levetid | 5 år |
| Avskrivningsplan: Lineær | 20 % |

Note 8 - Spesifikasjon av immaterielle eiendeler

| | Konsesjon |
|--|----------------|
| Anskaffelseskost 01.01.2020 | 800 000 |
| Tilgang i året | 0 |
| Avgang i året | 0 |
| Anskaffelseskost 31.12.2020 | 800 000 |
| Avskr., nedskr. og rev. nedskr 01.01.2020 | (457 143) |
| Akkumulerte avskr. 31.12.2020 | (800 000) |
| Balanseført verdi pr. 31.12.2020 | 0 |
| Årets avskrivninger | (342 857) |
| Økonomisk levetid | 1,8 år |
| Avskrivningsplan: Lineær | 57,14 % |

Note 9 - Skatt

| | 2020 | 2019 |
|--|------------------|------------------|
| Ordinært resultat før skattekostnad | 1 562 078 | 1 095 263 |
| +/- Permanente forskjeller | 7 685 | 7 910 |
| +/- Årets endring i midlertidige forskjeller | 313 380 | 284 866 |
| Årets skattegrunnlag | 1 883 143 | 1 388 039 |
| Betalbar inntektsskatt for selskapet basert på 22% | 414 291 | 305 369 |
| Sum | 414 291 | 305 369 |
| +/- For lite (for mye) avsatt skatt tidligere år | | 1 |
| +/- Endring i utsatt skatt | (68 943) | (62 671) |
| Skattekostnad i resultatregnskapet | 345 348 | 242 699 |
| Betalbar skatt i skattekostnad | 414 291 | 305 369 |
| Betalbar skatt i balansen | 414 291 | 305 369 |



Note 10 - Midl. forskjeller - Utsatt skatt/skattefordel

Utsatt skatt/utsatt skattefordel i balansen avsettes på grunnlag av forskjeller mellom regnskapsmessige og skattemessige verdier i henhold til norsk regnskapsstandard for skatt. Midlertidige skatteøkende og skattereduserende forskjeller som kan utlignes er nettoført.

| Midlertidige forskjeller knyttet til: | 01.01.2020 | 31.12.2020 | Endring |
|--|-----------------|------------------|---------------|
| Anleggsmidler | (223 477) | (512 000) | 288 523 |
| Omløpsmidler | (27 394) | (52 251) | 24 857 |
| Sum midlertidige forskjeller | (250 871) | (564 251) | 313 380 |
| Utsatt skattefordel 31.12.20. basert på 22% | (55 192) | (124 135) | 68 943 |

Note 11 - Kundefordringer

Kundefordringer er vurdert til pålydende, nedskrevet med forventet tap på fordringer.

| | 2020 | 2019 |
|---|------------------|------------------|
| Kundefordringer til pålydende | 4 539 952 | 3 770 881 |
| Avsatt til dekning av usikre fordringer | (80 000) | (50 000) |
| Netto oppførte kundefordringer | 4 459 952 | 3 720 881 |

Note 12 - Bankinnskudd

I posten for bankinnskudd inngår egen konto for bundne skattetrekkmidler med kr 143 938. Skyldig skattetrekk er kr 143 848.

Note 13 - Egenkapital

| | Aksjekapital | Overkurs | Annen innsk. EK | Annen EK | Sum |
|-------------------------------|----------------|---------------|-----------------|----------------|------------------|
| Egenkapital 01.01.2020 | 527 800 | 55 600 | (15 000) | 1 000 521 | 1 568 921 |
| Tilleggsutbytte | | | | (1 250 000) | (1 250 000) |
| Årets resultat | | | | 1 216 730 | 1 216 730 |
| Egenkapital 31.12.2020 | 527 800 | 55 600 | (15 000) | 967 251 | 1 535 651 |

Note 14 - Pantstillelser og garantier

| Spesifikasjon | 2020 | 2019 |
|--|------------------|--------------------|
| Gjeld til kredittinstitusjoner | (411 599) | (1 076 079) |
| Sum | (411 599) | (1 076 079) |
| Balanseført verdi av eiendeler pantsatt for egen gjeld | 0 | 1 061 666 |
| Sum | 0 | 1 061 666 |

Av langsiktig gjeld på kr (411 599) forfaller hele beløpet innen 5 år.