



## ÅRSREGNSKAPET FOR REGNSKAPSÅRET 2025 - GENERELL INFORMASJON

### Enheten

Organisasjonsnummer: 930 478 415  
Organisasjonsform: Aksjeselskap  
Foretaksnavn: LINNEBERG HOLDING AS  
Forretningsadresse: Majorstuveien 34  
0367 OSLO

### Regnskapsår

Årsregnskapets periode: 01.01.2025 - 31.12.2025

### Konsern

Morselskap i konsern: Nei

### Regnskapsregler

Regler for små foretak benyttet: Ja  
Benyttet ved utarbeidelsen av årsregnskapet til selskapet: Regnskapslovens alminnelige regler

### Årsregnskapet fastsatt av kompetent organ

Bekreftet av representant for selskapet: Kaia Aagot Linneberg  
Dato for fastsettelse av årsregnskapet: 18.03.2026

### Grunnlag for avgivelse

År 2025: Årsregnskapet er elektronisk innlevert  
År 2024: Tall er hentet fra elektronisk innlevert årsregnskap fra 2025

*Det er ikke krav til at årsregnskapet m.v. som sendes til Regnskapsregisteret er undertegnet. Kontrollen på at dette er utført ligger hos revisor/enhetens øverste organ. Sikkerheten ivaretas ved at innsender har rolle/rettighet for innsending av årsregnskapet via Altinn, og ved at det bekreftes at årsregnskapet er fastsatt av kompetent organ.*

Brønnøysundregistrene, 22.03.2026



### Resultatregnskap

| Beløp i: NOK                                  | Note | 2025           | 2024            |
|---|------|----------------|-----------------|
| <b>RESULTATREGNSKAP</b>                       |      |                |                 |
| <b>Inntekter</b>                              |      |                |                 |
| Avkastning på finansinvesteringer             | 2    | 767 824        | 64 597          |
| <b>Sum inntekter</b>                          |      | <b>767 824</b> | <b>64 597</b>   |
| <b>Kostnader</b>                              |      |                |                 |
| Lønnskostnad                                  | 3    |                |                 |
| Negativ avkastning på finansinvesteringer     | 2    |                |                 |
| Annen driftskostnad                           | 3    | 223 923        | 263 767         |
| <b>Sum kostnader</b>                          |      | <b>223 923</b> | <b>263 767</b>  |
| <b>Driftsresultat</b>                         |      | <b>543 901</b> | <b>-199 170</b> |
| <b>Finansinntekter og finanskostnader</b>     |      |                |                 |
| Annen renteinntekt                            |      | 89 532         | 239 913         |
| <b>Sum finansinntekter</b>                    |      | <b>89 532</b>  | <b>239 913</b>  |
| <b>Netto finans</b>                           |      | <b>89 532</b>  | <b>239 913</b>  |
| <b>Resultat før skattekostnad</b>             |      | <b>633 433</b> | <b>40 743</b>   |
| Skattekostnad på resultat                     | 4    |                |                 |
| <b>Årsresultat</b>                            |      | <b>633 433</b> | <b>40 743</b>   |
| <b>Årsresultat etter minoritetsinteresser</b> |      | <b>633 433</b> | <b>40 743</b>   |
| <b>Totalresultat</b>                          |      | <b>633 433</b> | <b>40 743</b>   |
| <b>Overføringer og disponeringer</b>          |      |                |                 |
| Avsatt til annen egenkapital                  |      | 633 433        | 40 743          |
| <b>Sum overføringer og disponeringer</b>      | 5    | <b>633 433</b> | <b>40 743</b>   |



## Balanse

| Beløp i: NOK                                   | Note | 2025              | 2024              |
|--|------|-------------------|-------------------|
| <b>BALANSE - EIENDELER</b>                     |      |                   |                   |
| <b>Anleggsmidler</b>                           |      |                   |                   |
| <b>Immaterielle eiendeler</b>                  |      |                   |                   |
| Utsatt skattefordel                            | 4    |                   |                   |
| <b>Sum anleggsmidler</b>                       |      |                   |                   |
| <b>Omløpsmidler</b>                            |      |                   |                   |
| <b>Varer</b>                                   |      |                   |                   |
| <b>Investeringer</b>                           |      |                   |                   |
| Omløpsaksjer og -aksjefond                     | 6    | 10 601 530        | 10 454 461        |
| Andeler i deltakerligende selskaper            | 6    |                   |                   |
| Obligasjoner og pengemarkedsfond               | 6    | 4 786 239         | 4 339 946         |
| Andre finansielle instrumenter                 | 6    |                   |                   |
| <b>Sum investeringer</b>                       |      | <b>15 387 770</b> | <b>14 794 407</b> |
| <b>Bankinnskudd, kontanter og lignende</b>     |      |                   |                   |
| Bankinnskudd, kontanter o.l.                   |      | 1 951 889         | 1 909 068         |
| <b>Sum bankinnskudd, kontanter og lignende</b> |      | <b>1 951 889</b>  | <b>1 909 068</b>  |
| <b>Sum omløpsmidler</b>                        |      | <b>17 339 658</b> | <b>16 703 475</b> |
| <b>SUM EIENDELER</b>                           |      | <b>17 339 658</b> | <b>16 703 475</b> |
| <b>BALANSE - EGENKAPITAL OG GJELD</b>          |      |                   |                   |
| <b>Egenkapital</b>                             |      |                   |                   |
| <b>Innskutt egenkapital</b>                    |      |                   |                   |
| Aksjekapital                                   | 5    | 82 500            | 82 500            |
| Overkurs                                       | 5    |                   |                   |
| Annen innskutt egenkapital                     | 5    | 146 728           | 146 728           |
| <b>Sum innskutt egenkapital</b>                |      | <b>229 228</b>    | <b>229 228</b>    |
| <b>Opptjent egenkapital</b>                    |      |                   |                   |



## Balanse

| <b>Beløp i: NOK</b>             | <b>Note</b> | <b>2025</b>       | <b>2024</b>       |
|---------------------------------|-------------|-------------------|-------------------|
| Annen egenkapital               | 5           | 17 067 979        | 16 434 546        |
| <b>Sum opptjent egenkapital</b> |             | <b>17 067 979</b> | <b>16 434 546</b> |
| <b>Sum egenkapital</b>          |             | <b>17 297 207</b> | <b>16 663 774</b> |
| <b>Gjeld</b>                    |             |                   |                   |
| <b>Langsiktig gjeld</b>         |             |                   |                   |
| Utsatt skatt                    | 4           |                   |                   |
| <b>Annen langsiktig gjeld</b>   |             |                   |                   |
| <b>Kortsiktig gjeld</b>         |             |                   |                   |
| Betalbar skatt                  | 4           |                   |                   |
| Annen kortsiktig gjeld          |             | 42 451            | 39 701            |
| <b>Sum kortsiktig gjeld</b>     |             | <b>42 451</b>     | <b>39 701</b>     |
| <b>Sum gjeld</b>                |             | <b>42 451</b>     | <b>39 701</b>     |
| <b>SUM EGENKAPITAL OG GJELD</b> |             | <b>17 339 658</b> | <b>16 703 475</b> |



## Brønnøysundregistrene

### ÅRSREGNSKAP FOR REGNSKAPSÅRET 2025 - GENERELL INFORMASJON

Journalnummer: 2026 346158

#### Virksomheten

Organisasjonsnummer: 930 478 415  
Organisasjonsform: Aksjeselskap  
Foretaksnavn: LINNEBERG HOLDING AS  
Forretningsadresse: Majorstuveien 34  
0367 OSLO

#### Regnskapsår

Årsregnskapets periode: 01.01.2025 - 31.12.2025

#### Konsern

Morselskap i konsern: Nei

#### Regnskapsregler

Regler for små foretak benyttet: Ja  
Benyttet ved utarbeidelsen av  
årsregnskapet: Regnskapslovens alminnelige regler

#### Årsregnskapet fastsatt av kompetent organ

Bekreftet av: Kaia Aagot Linneberg  
Dato for fastsettelse av årsregnskapet: 18.03.2026

#### Revisjon

Selskapet har besluttet at årsregnskapet  
ikke skal revideres: Ja  
Årsregnskapet er utarbeidet av ekstern  
autorisert regnskapsfører: Ja  
Ekstern autorisert regnskapsfører har i  
løpet av regnskapsåret bistått ved den  
løpende regnskapsføringen eller utført  
andre tjenester for selskapet enn å  
utarbeide årsregnskapet: Ja

#### Grunnlag for avgivelse

År 2025: Årsregnskap er elektronisk innlevert.  
År 2024: Tall er hentet fra elektronisk innlevert årsregnskap fra 2025.

*Virksomheten sitt øverste organ er ansvarlig for at årsregnskapet er signert. Det er mulig å levere årsregnskap uten signatur fordi sikkerheten for rett rapportering er ivaretatt ved at innsenderen har rolle/rettighet for innsending i Altinn. Navnet på representanten, som bekrefter at årsregnskapet er godkjent, er i tillegg oppgitt.*

Brønnøysundregistrene, 21.03.2026

---

Brønnøysundregistrene  
Postadresse: Postboks 900, 8910 Brønnøysund  
Telefon: 75 00 75 00  
E-post: firmapost@brreg.no Internett: www.brreg.no  
Organisasjonsnummer: 974 760 673



Organisasjonsnr: 930 478 415  
LINNEBERG HOLDING AS

## RESULTATREGNSKAP

| <b>Beløp i: NOK</b>                           | <b>Note</b> | <b>2025</b>    | <b>2024</b>     |
|---|-------------|----------------|-----------------|
| <b>RESULTATREGNSKAP</b>                       |             |                |                 |
| <b>Inntekter</b>                              |             |                |                 |
| Avkastning på finansinvesteringer             | 2           | 767 824        | 64 597          |
| <b>Sum inntekter</b>                          |             | <b>767 824</b> | <b>64 597</b>   |
| <b>Kostnader</b>                              |             |                |                 |
| Lønnskostnad                                  | 3           |                |                 |
| Negativ avkastning på finansinvesteringer     | 2           |                |                 |
| Annen driftskostnad                           | 3           | 223 923        | 263 767         |
| <b>Sum kostnader</b>                          |             | <b>223 923</b> | <b>263 767</b>  |
| <b>Driftsresultat</b>                         |             | <b>543 901</b> | <b>-199 170</b> |
| <b>Finansinntekter og finanskostnader</b>     |             |                |                 |
| Annen renteinntekt                            |             | 89 532         | 239 913         |
| <b>Sum finansinntekter</b>                    |             | <b>89 532</b>  | <b>239 913</b>  |
| <b>Netto finans</b>                           |             | <b>89 532</b>  | <b>239 913</b>  |
| <b>Resultat før skattekostnad</b>             |             | <b>633 433</b> | <b>40 743</b>   |
| Skattekostnad på resultat                     | 4           |                |                 |
| <b>Årsresultat</b>                            |             | <b>633 433</b> | <b>40 743</b>   |
| <b>Årsresultat etter minoritetsinteresser</b> |             | <b>633 433</b> | <b>40 743</b>   |
| <b>Totalresultat</b>                          |             | <b>633 433</b> | <b>40 743</b>   |
| <b>Overføringer og disponeringer</b>          |             |                |                 |
| Avsatt til annen egenkapital                  |             | 633 433        | 40 743          |
| <b>Sum overføringer og disponeringer</b>      | 5           | <b>633 433</b> | <b>40 743</b>   |



Organisasjonsnr: 930 478 415  
LINNEBERG HOLDING AS

## BALANSE

**Beløp i: NOK** **Note** **2025** **2024**

### BALANSE - EIENDELER

#### Anleggsmidler

##### Immaterielle eiendeler

Utsatt skattefordel 4

Sum anleggsmidler

#### Omløpsmidler

##### Varer

#### Investeringer

Omløpsaksjer og -aksjefond 6 10 601 530 10 454 461

Andeler i deltakerligende selskaper 6

Obligasjoner og pengemarkedsfond 6 4 786 239 4 339 946

Andre finansielle instrumenter 6

Sum investeringer 15 387 770 14 794 407

#### Bankinnskudd, kontanter og lignende

Bankinnskudd, kontanter o. l. 1 951 889 1 909 068

Sum bankinnskudd, kontanter og lignende 1 951 889 1 909 068

Sum omløpsmidler 17 339 658 16 703 475

**SUM EIENDELER 17 339 658 16 703 475**

### BALANSE - EGENKAPITAL OG GJELD

#### Egenkapital

##### Innskutt egenkapital

Aksjekapital 5 82 500 82 500

Overkurs 5

Annen innskutt egenkapital 5 146 728 146 728

Sum innskutt egenkapital 229 228 229 228

##### Opptjent egenkapital

Annen egenkapital 5 17 067 979 16 434 546

Sum opptjent egenkapital 17 067 979 16 434 546

Sum egenkapital 17 297 207 16 663 774

#### Gjeld



|                                 |   |                   |                   |
|---------------------------------|---|-------------------|-------------------|
| <b>Langsiktig gjeld</b>         |   |                   |                   |
| Utsatt skatt                    | 4 |                   |                   |
| <b>Annen langsiktig gjeld</b>   |   |                   |                   |
| <b>Kortsiktig gjeld</b>         |   |                   |                   |
| Betalbar skatt                  | 4 |                   |                   |
| Annen kortsiktig gjeld          |   | 42 451            | 39 701            |
| <b>Sum kortsiktig gjeld</b>     |   | <b>42 451</b>     | <b>39 701</b>     |
| <b>Sum gjeld</b>                |   | <b>42 451</b>     | <b>39 701</b>     |
| <b>SUM EGENKAPITAL OG GJELD</b> |   | <b>17 339 658</b> | <b>16 703 475</b> |




Organisasjonsnr: 930 478 415  
LINNEBERG HOLDING AS

NOTEOPPLYSNINGER - SELSKAP

- alle poster oppgitt i hele tall

Note

Antall årsverk i regnskapsåret  
0.00



# Årsregnskap 2025

---

## Linneberg Holding AS

org. nr. 930 478 415



Utarbeidet av Formue Accounting AS



## Linneberg Holding AS

### RESULTATREGNSKAP 01.01. - 31.12.

|   | Note | 2025             | 2024             |
|---|------|------------------|------------------|
| <b>DRIFTSINNEKTER</b>                         |      |                  |                  |
| Avkastning på finansinvesteringer             | 2    | 767 824          | 64 597           |
| <b>SUM DRIFTSINNEKT</b>                       |      | <b>767 824</b>   | <b>64 597</b>    |
| <b>DRIFTSKOSTNADER</b>                        |      |                  |                  |
| Annen driftskostnad                           | 3    | (223 923)        | (263 767)        |
| <b>SUM DRIFTSKOSTNAD</b>                      |      | <b>(223 923)</b> | <b>(263 767)</b> |
| <b>DRIFTSRESULTAT</b>                         |      | <b>543 901</b>   | <b>(199 170)</b> |
| <b>FINANSPOSTER</b>                           |      |                  |                  |
| Annen renteinntekt                            |      | 89 532           | 239 913          |
| <b>SUM FINANSPOSTER</b>                       |      | <b>89 532</b>    | <b>239 913</b>   |
| <b>ORDINÆRT RESULTAT FØR SKATTEKOSTNAD</b>    |      | <b>633 433</b>   | <b>40 743</b>    |
| Skattekostnad på resultat                     | 4    | 0                | 0                |
| <b>ÅRSRESULTAT</b>                            |      | <b>633 433</b>   | <b>40 743</b>    |
| <b>DISPONERING (DEKNING) AV ÅRSRESULTATET</b> |      |                  |                  |
| Avsatt til annen egenkapital                  |      | 633 433          | 40 743           |
| <b>SUM DISPONERT (DEKKET)</b>                 | 5    | <b>633 433</b>   | <b>40 743</b>    |



## Linneberg Holding AS

BALANSE PR. 31.12.

|                                     | Note | 2025              | 2024              |
|-------------------------------------|------|-------------------|-------------------|
| <b>EIENDELER</b>                    |      |                   |                   |
| <b>OMLØPSMIDLER</b>                 |      |                   |                   |
| <b>Finansielle omløpsmidler</b>     |      |                   |                   |
| Omløpsaksjer og -aksjefond          | 6    | 10 601 530        | 10 454 461        |
| Obligasjoner og pengemarkedsfond    | 6    | 4 786 239         | 4 339 946         |
| <b>Sum finansielle omløpsmidler</b> |      | <b>15 387 770</b> | <b>14 794 407</b> |
| Bankinnskudd, kontanter o.l.        |      | 1 951 889         | 1 909 068         |
| <b>SUM OMLØPSMIDLER</b>             |      | <b>17 339 658</b> | <b>16 703 475</b> |
| <b>SUM EIENDELER</b>                |      | <b>17 339 658</b> | <b>16 703 475</b> |



## Linneberg Holding AS

BALANSE PR. 31.12.

|                                 | Note | 2025              | 2024              |
|---------------------------------|------|-------------------|-------------------|
| <b>EGENKAPITAL OG GJELD</b>     |      |                   |                   |
| <b>EGENKAPITAL</b>              |      |                   |                   |
| <b>Innskutt egenkapital</b>     |      |                   |                   |
| Aksjekapital                    | 5    | 82 500            | 82 500            |
| Annen innskutt egenkapital      | 5    | 146 728           | 146 728           |
| <b>Sum innskutt egenkapital</b> |      | <b>229 228</b>    | <b>229 228</b>    |
| <b>Opptjent egenkapital</b>     |      |                   |                   |
| Annen egenkapital               | 5    | 17 067 979        | 16 434 546        |
| <b>Sum opptjent egenkapital</b> |      | <b>17 067 979</b> | <b>16 434 546</b> |
| <b>SUM EGENKAPITAL</b>          |      | <b>17 297 207</b> | <b>16 663 774</b> |
| <b>GJELD</b>                    |      |                   |                   |
| <b>Kortsiktig gjeld</b>         |      |                   |                   |
| Annen kortsiktig gjeld          |      | 42 451            | 39 701            |
| <b>Sum kortsiktig gjeld</b>     |      | <b>42 451</b>     | <b>39 701</b>     |
| <b>SUM GJELD</b>                |      | <b>42 451</b>     | <b>39 701</b>     |
| <b>SUM EGENKAPITAL OG GJELD</b> |      | <b>17 339 658</b> | <b>16 703 475</b> |

OSLO, 18.03.2026

Kaia Aagot Linneberg  
styreleder



## Linneberg Holding AS

### NOTER TIL ÅRSREGNSKAPET 2025

---

#### **REGNSKAPSPRINSIPPER**

Årsregnskapet er satt opp i samsvar med regnskapsloven og god regnskapsskikk for små foretak.

Eiendeler bestemt til varig eie eller bruk er klassifisert som anleggsmidler. Andre eiendeler er klassifisert som omløpsmidler. Fordringer som skal tilbakebetales innen ett år, er uansett klassifisert som omløpsmidler. Ved klassifisering av kortsiktig og langsiktig gjeld er tilsvarende kriterier lagt til grunn.

#### **Omløpsmidler**

Omløpsmidler vurderes til laveste av anskaffelseskost og virkelig verdi. Kortsiktig gjeld balanseføres til nominelt mottatt beløp på etableringstidspunktet.

#### **Investeringer i aksjer, andeler og andre finansielle instrumenter**

Kortsiktige plasseringer (aksjer, andeler mv. vurdert som omløpsmidler) vurderes til laveste av anskaffelseskost og virkelig verdi på balansedagen. For verdipapirer som er en del av en veldiversifisert portefølje med innslag av ulike aktivaklasser der porteføljen forvaltes samlet med hensyn på risiko og avkastning, benyttes laveste verdis prinsipp samlet for porteføljen.

#### **Inntektsføring av avkastning på investeringer**

Avkastning på investering i aksjer, andeler og andre finansielle instrumenter, samt mottatt utbytte og andre utdelinger, inngår i avkastning på finansinvesteringer under driftsinntekter. Avkastning inkluderer både realiserte og urealiserte resultatførte beløp, renter på obligasjoner og pengemarkedsfond og valutaendringer knyttet til investeringer. Negativ avkastning (resultatførte tap og nedskrivning) kommer til fradrag. Netto negativ avkastning inngår i negativ avkastning på finansinvesteringer under driftskostnader.

#### **Skatt**

Skattekostnaden i resultatregnskapet omfatter både periodens betalbare skatt og endring i utsatt skatt. Utsatt skatt/skattefordel er beregnet med 22% på grunnlag av de midlertidige forskjeller som eksisterer mellom regnskapsmessige og skattemessige verdier. Skatteøkende og skattereduserende midlertidige forskjeller som reverserer eller kan reversere i samme periode er utlignet. Utsatt skattefordel er i samsvar med god regnskapsskikk for små foretak unnlatt balanseført.



## Linneberg Holding AS

### NOTER TIL ÅRSREGNSKAPET 2025

#### NOTE 1 VIRKSOMHETEN

Selskapets virksomhet er investering i verdipapirer, andre selskap og hva som naturlig faller inn under dette. Selskapets hovedkontor er i OSLO.

#### NOTE 2 SAMMENSLÅTTE POSTER

| <b>Positiv / Negativ avkastning finansinvesteringer</b>   | <b>2025</b>    | <b>2024</b>   |
|---|----------------|---------------|
| Mottatt utbytte / renter obligasjoner og pengemarkedsfond | 31 552         | 23 629        |
| Realisert gevinst / tap finansinvesteringer               | 736 272        | 40 968        |
| <b>Sum</b>  | <b>767 824</b> | <b>64 597</b> |

#### NOTE 3 LØNSKOSTNADER, GODTGJØRELSER MM

| <b>Lønnskostnader</b> | <b>2025</b> | <b>2024</b> |
|-----------------------|-------------|-------------|
| <b>Sum</b>            | <b>0</b>    | <b>0</b>    |

Selskapet har i 2025 sysselsatt 0 årsverk.



## Linneberg Holding AS

### NOTER TIL ÅRSREGNSKAPET 2025

#### NOTE 4 SKATT

| <b>Årets skattekostnad</b>               | <b>2025</b>    | <b>2024</b> |
|--|----------------|-------------|
| Resultatført skatt på ordinært resultat: |                |             |
| Betalbar skatt                           | 0              | 0           |
| Endring i utsatt skattefordel            | 0              | 0           |
| <b>Skattekostnad ordinært resultat</b>   | <b>0</b>       | <b>0</b>    |
| Skattepliktig inntekt:                   |                |             |
| Resultat før skatt                       | 633 433        | 40 743      |
| Permanente forskjeller                   | -657 097       | -7 602      |
| Anvendelse av fremførbart underskudd     | 0              | -33 141     |
| <b>Skattepliktig inntekt</b>             | <b>-23 664</b> | <b>0</b>    |
| Betalbar skatt i balansen:               |                |             |
| Betalbar skatt på årets resultat         | 0              | 0           |
| <b>Sum betalbar skatt i balansen</b>     | <b>0</b>       | <b>0</b>    |

Skatteeffekten av midlertidige forskjeller og underskudd til fremføring som har gitt opphav til utsatt skatt og utsatte skattefordeler, spesifisert på typer av midlertidige forskjeller

|   | <b>2025</b> | <b>2024</b> | <b>Endring</b> |
|---|-------------|-------------|----------------|
| Akkumulert fremførbart underskudd         | -292 418    | -268 754    | 23 664         |
| Inngår ikke i beregningen av utsatt skatt | 292 417     | 268 753     | -23 664        |
| <b>Utsatt skattefordel (22 %)</b>         | <b>0</b>    | <b>0</b>    | <b>0</b>       |

I henhold til God regnskapsskikk for små foretak balanseføres ikke utsatt skattefordel.

#### NOTE 5 EGENKAPITAL

| <b>Egenkapital</b> | <b>Aksjekapital</b> | <b>Annen innskutt egenkapital</b> | <b>Annen egenkapital</b> | <b>Sum egenkapital</b> |
|--------------------|---------------------|-----------------------------------|--------------------------|------------------------|
| 01.01.2025         | 82 500              | 146 728                           | 16 434 546               | 16 663 774             |
| Årets resultat     | 0                   | 0                                 | 633 433                  | 633 433                |
| <b>31.12.2025</b>  | <b>82 500</b>       | <b>146 728</b>                    | <b>17 067 979</b>        | <b>17 297 207</b>      |



## Linneberg Holding AS

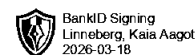
### NOTER TIL ÅRSREGNSKAPET 2025

---

#### NOTE 6 INVESTERINGER I AKSJER, ANDELER OG ANDRE FINANSIELLE INSTRUMENTER

| <b>Investeringer</b>             | <b>Anskaffelses<br/>kost</b> | <b>Balanseført<br/>verdi<br/>31.12.2025</b> | <b>Virkelig<br/>verdi<br/>31.12.2025</b> | <b>Uinnkalt<br/>ansvar*)</b> |
|----------------------------------|------------------------------|---|--|------------------------------|
| Omløpsaksjer og -aksjefond       | 10 601 530                   | 10 601 530                                  | 13 035 446                               | 2 074 774                    |
| Obligasjoner og pengemarkedsfond | 4 786 239                    | 4 786 239                                   | 5 280 483                                | 0                            |
| <b>Sum</b>                       | <b>15 387 770</b>            | <b>15 387 770</b>                           | <b>18 315 929</b>                        | <b>2 074 774</b>             |

\*) Uinnkalt ansvar er på tidspunktet for avleggelse av regnskapet.




# Årsregnskap 2025

---

## Linneberg Holding AS

org. nr. 930 478 415



Utarbeidet av Formue Accounting AS



## Linneberg Holding AS

### RESULTATREGNSKAP 01.01. - 31.12.

|   | Note | 2025             | 2024             |
|---|------|------------------|------------------|
| <b>DRIFTSINNEKTER</b>                         |      |                  |                  |
| Avkastning på finansinvesteringer             | 2    | 767 824          | 64 597           |
| <b>SUM DRIFTSINNEKT</b>                       |      | <b>767 824</b>   | <b>64 597</b>    |
| <b>DRIFTSKOSTNADER</b>                        |      |                  |                  |
| Annen driftskostnad                           | 3    | (223 923)        | (263 767)        |
| <b>SUM DRIFTSKOSTNAD</b>                      |      | <b>(223 923)</b> | <b>(263 767)</b> |
| <b>DRIFTSRESULTAT</b>                         |      | <b>543 901</b>   | <b>(199 170)</b> |
| <b>FINANSPOSTER</b>                           |      |                  |                  |
| Annen renteinntekt                            |      | 89 532           | 239 913          |
| <b>SUM FINANSPOSTER</b>                       |      | <b>89 532</b>    | <b>239 913</b>   |
| <b>ORDINÆRT RESULTAT FØR SKATTEKOSTNAD</b>    |      | <b>633 433</b>   | <b>40 743</b>    |
| Skattekostnad på resultat                     | 4    | 0                | 0                |
| <b>ÅRSRESULTAT</b>                            |      | <b>633 433</b>   | <b>40 743</b>    |
| <b>DISPONERING (DEKNING) AV ÅRSRESULTATET</b> |      |                  |                  |
| Avsatt til annen egenkapital                  |      | 633 433          | 40 743           |
| <b>SUM DISPONERT (DEKKET)</b>                 | 5    | <b>633 433</b>   | <b>40 743</b>    |



## Linneberg Holding AS

BALANSE PR. 31.12.

---

|                                     | Note | 2025              | 2024              |
|-------------------------------------|------|-------------------|-------------------|
| <b>EIENDELER</b>                    |      |                   |                   |
| <b>OMLØPSMIDLER</b>                 |      |                   |                   |
| <b>Finansielle omløpsmidler</b>     |      |                   |                   |
| Omløpsaksjer og -aksjefond          | 6    | 10 601 530        | 10 454 461        |
| Obligasjoner og pengemarkedsfond    | 6    | 4 786 239         | 4 339 946         |
| <b>Sum finansielle omløpsmidler</b> |      | <u>15 387 770</u> | <u>14 794 407</u> |
| Bankinnskudd, kontanter o.l.        |      | 1 951 889         | 1 909 068         |
| <b>SUM OMLØPSMIDLER</b>             |      | <u>17 339 658</u> | <u>16 703 475</u> |
| <b>SUM EIENDELER</b>                |      | <u>17 339 658</u> | <u>16 703 475</u> |



## Linneberg Holding AS

BALANSE PR. 31.12.

|                                 | Note | 2025              | 2024              |
|---------------------------------|------|-------------------|-------------------|
| <b>EGENKAPITAL OG GJELD</b>     |      |                   |                   |
| <b>EGENKAPITAL</b>              |      |                   |                   |
| <b>Innskutt egenkapital</b>     |      |                   |                   |
| Aksjekapital                    | 5    | 82 500            | 82 500            |
| Annen innskutt egenkapital      | 5    | 146 728           | 146 728           |
| <b>Sum innskutt egenkapital</b> |      | <u>229 228</u>    | <u>229 228</u>    |
| <b>Opptjent egenkapital</b>     |      |                   |                   |
| Annen egenkapital               | 5    | 17 067 979        | 16 434 546        |
| <b>Sum opptjent egenkapital</b> |      | <u>17 067 979</u> | <u>16 434 546</u> |
| <b>SUM EGENKAPITAL</b>          |      | <u>17 297 207</u> | <u>16 663 774</u> |
| <b>GJELD</b>                    |      |                   |                   |
| <b>Kortsiktig gjeld</b>         |      |                   |                   |
| Annen kortsiktig gjeld          |      | 42 451            | 39 701            |
| <b>Sum kortsiktig gjeld</b>     |      | <u>42 451</u>     | <u>39 701</u>     |
| <b>SUM GJELD</b>                |      | <u>42 451</u>     | <u>39 701</u>     |
| <b>SUM EGENKAPITAL OG GJELD</b> |      | <u>17 339 658</u> | <u>16 703 475</u> |

OSLO, 18.03.2026

Kaia Aagot Linneberg  
styreleder



## Linneberg Holding AS

### NOTER TIL ÅRSREGNSKAPET 2025

---

#### **REGNSKAPSPRINSIPPER**

Årsregnskapet er satt opp i samsvar med regnskapsloven og god regnskapsskikk for små foretak.

Eiendeler bestemt til varig eie eller bruk er klassifisert som anleggsmidler. Andre eiendeler er klassifisert som omløpsmidler. Fordringer som skal tilbakebetales innen ett år, er uansett klassifisert som omløpsmidler. Ved klassifisering av kortsiktig og langsiktig gjeld er tilsvarende kriterier lagt til grunn.

#### **Omløpsmidler**

Omløpsmidler vurderes til laveste av anskaffelseskost og virkelig verdi. Kortsiktig gjeld balanseføres til nominelt mottatt beløp på etableringstidspunktet.

#### **Investeringer i aksjer, andeler og andre finansielle instrumenter**

Kortsiktige plasseringer (aksjer, andeler mv. vurdert som omløpsmidler) vurderes til laveste av anskaffelseskost og virkelig verdi på balansedagen. For verdipapirer som er en del av en veldiversifisert portefølje med innslag av ulike aktivaklasser der porteføljen forvaltes samlet med hensyn på risiko og avkastning, benyttes laveste verdis prinsipp samlet for porteføljen.

#### **Inntektsføring av avkastning på investeringer**

Avkastning på investering i aksjer, andeler og andre finansielle instrumenter, samt mottatt utbytte og andre utdelinger, inngår i avkastning på finansinvesteringer under driftsinntekter. Avkastning inkluderer både realiserte og urealiserte resultatførte beløp, renter på obligasjoner og pengemarkedsfond og valutaendringer knyttet til investeringer. Negativ avkastning (resultatførte tap og nedskrivning) kommer til fradrag. Netto negativ avkastning inngår i negativ avkastning på finansinvesteringer under driftskostnader.

#### **Skatt**

Skattekostnaden i resultatregnskapet omfatter både periodens betalbare skatt og endring i utsatt skatt. Utsatt skatt/skattefordel er beregnet med 22% på grunnlag av de midlertidige forskjeller som eksisterer mellom regnskapsmessige og skattemessige verdier. Skatteøkende og skattereduserende midlertidige forskjeller som reverserer eller kan reversere i samme periode er utlignet. Utsatt skattefordel er i samsvar med god regnskapsskikk for små foretak unnlatt balanseført.



## Linneberg Holding AS

### NOTER TIL ÅRSREGNSKAPET 2025

#### NOTE 1 VIRKSOMHETEN

Selskapets virksomhet er investering i verdipapirer, andre selskap og hva som naturlig faller inn under dette. Selskapets hovedkontor er i OSLO.

#### NOTE 2 SAMMENSLÅTTE POSTER

| <b>Positiv / Negativ avkastning finansinvesteringer</b>   | <b>2025</b>    | <b>2024</b>   |
|---|----------------|---------------|
| Mottatt utbytte / renter obligasjoner og pengemarkedsfond | 31 552         | 23 629        |
| Realisert gevinst / tap finansinvesteringer               | 736 272        | 40 968        |
| <b>Sum</b>  | <b>767 824</b> | <b>64 597</b> |

#### NOTE 3 LØNSKOSTNADER, GODTGJØRELSE MM

| <b>Lønnskostnader</b> | <b>2025</b> | <b>2024</b> |
|-----------------------|-------------|-------------|
| <b>Sum</b>            | <b>0</b>    | <b>0</b>    |

Selskapet har i 2025 sysselsatt 0 årsverk.



## Linneberg Holding AS

### NOTER TIL ÅRSREGNSKAPET 2025

#### NOTE 4 SKATT

| <b>Årets skattekostnad</b>               | <b>2025</b>    | <b>2024</b> |
|--|----------------|-------------|
| Resultatført skatt på ordinært resultat: |                |             |
| Betalbar skatt                           | 0              | 0           |
| Endring i utsatt skattefordel            | 0              | 0           |
| <b>Skattekostnad ordinært resultat</b>   | <b>0</b>       | <b>0</b>    |
| Skattepliktig inntekt:                   |                |             |
| Resultat før skatt                       | 633 433        | 40 743      |
| Permanente forskjeller                   | -657 097       | -7 602      |
| Anvendelse av fremførbart underskudd     | 0              | -33 141     |
| <b>Skattepliktig inntekt</b>             | <b>-23 664</b> | <b>0</b>    |
| Betalbar skatt i balansen:               |                |             |
| Betalbar skatt på årets resultat         | 0              | 0           |
| <b>Sum betalbar skatt i balansen</b>     | <b>0</b>       | <b>0</b>    |

Skatteeffekten av midlertidige forskjeller og underskudd til fremføring som har gitt opphav til utsatt skatt og utsatte skattefordeler, spesifisert på typer av midlertidige forskjeller

|   | <b>2025</b> | <b>2024</b> | <b>Endring</b> |
|---|-------------|-------------|----------------|
| Akkumulert fremførbart underskudd         | -292 418    | -268 754    | 23 664         |
| Inngår ikke i beregningen av utsatt skatt | 292 417     | 268 753     | -23 664        |
| <b>Utsatt skattefordel (22 %)</b>         | <b>0</b>    | <b>0</b>    | <b>0</b>       |

I henhold til God regnskapsskikk for små foretak balanseføres ikke utsatt skattefordel.

#### NOTE 5 EGENKAPITAL

| <b>Egenkapital</b> | <b>Aksjekapital</b> | <b>Annen innskutt egenkapital</b> | <b>Annen egenkapital</b> | <b>Sum egenkapital</b> |
|--------------------|---------------------|-----------------------------------|--------------------------|------------------------|
| 01.01.2025         | 82 500              | 146 728                           | 16 434 546               | 16 663 774             |
| Årets resultat     | 0                   | 0                                 | 633 433                  | 633 433                |
| <b>31.12.2025</b>  | <b>82 500</b>       | <b>146 728</b>                    | <b>17 067 979</b>        | <b>17 297 207</b>      |



## Linneberg Holding AS

### NOTER TIL ÅRSREGNSKAPET 2025

#### NOTE 6 INVESTERINGER I AKSJER, ANDELER OG ANDRE FINANSIELLE INSTRUMENTER

| <b>Investeringer</b>             | <b>Anskaffelses<br/>kost</b> | <b>Balanseført<br/>verdi<br/>31.12.2025</b> | <b>Virkelig<br/>verdi<br/>31.12.2025</b> | <b>Uinnkalt<br/>ansvar*)</b> |
|----------------------------------|------------------------------|---|--|------------------------------|
| Omløpsaksjer og -aksjefond       | 10 601 530                   | 10 601 530                                  | 13 035 446                               | 2 074 774                    |
| Obligasjoner og pengemarkedsfond | 4 786 239                    | 4 786 239                                   | 5 280 483                                | 0                            |
| <b>Sum</b>                       | <b>15 387 770</b>            | <b>15 387 770</b>                           | <b>18 315 929</b>                        | <b>2 074 774</b>             |

\*) Uinnkalt ansvar er på tidspunktet for avleggelse av regnskapet.