



## ÅRSREGNSKAPET FOR REGNSKAPSÅRET 2021 - GENERELL INFORMASJON

### Enheten

Organisasjonsnummer: 937 104 863  
Organisasjonsform: Aksjeselskap  
Foretaksnavn: AUSTBYGDE BAKERI AS  
Forretningsadresse: Mogan 2  
3650 TINN AUSTBYGD

### Regnskapsår

Årsregnskapets periode: 01.01.2021 - 31.12.2021

### Konsern

Morselskap i konsern: Nei

### Regnskapsregler

Regler for små foretak benyttet: Ja  
Benyttet ved utarbeidelsen av årsregnskapet til selskapet: Regnskapslovens alminnelige regler

### Årsregnskapet fastsatt av kompetent organ

Bekreftet av representant for selskapet: Hilde Valebjørg Lurås  
Dato for fastsettelse av årsregnskapet: 05.05.2022

### Grunnlag for avgivelse

År 2021: Årsregnskapet er elektronisk innlevert  
År 2020: Tall er hentet fra elektronisk innlevert årsregnskap fra 2021

*Det er ikke krav til at årsregnskapet m.v. som sendes til Regnskapsregisteret er undertegnet. Kontrollen på at dette er utført ligger hos revisor/enhetens øverste organ. Sikkerheten ivaretas ved at innsender har rolle/rettighet for innsending av årsregnskapet via Altinn, og ved at det bekreftes at årsregnskapet er fastsatt av kompetent organ.*

Brønnøysundregistrene, 02.08.2023



## Resultatregnskap

Beløp i: NOK	Note	2021	2020
<b>RESULTATREGNSKAP</b>			
<b>Inntekter</b>			
Salgsinntekt		3 337 321	3 092 057
Annen driftsinntekt		63 900	49 500
<b>Sum inntekter</b>		<b>3 401 221</b>	<b>3 141 557</b>
<b>Kostnader</b>			
Varekostnad		1 018 428	877 427
Lønnskostnad	1	1 757 619	1 520 519
Avskrivning på driftsmidler	2	47 200	45 800
Annen driftskostnad	1	685 775	533 951
<b>Sum kostnader</b>		<b>3 509 023</b>	<b>2 977 697</b>
<b>Driftsresultat</b>		<b>-107 802</b>	<b>163 860</b>
<b>Finansinntekter og finanskostnader</b>			
Annen renteinntekt		119	173
<b>Sum finansinntekter</b>		<b>119</b>	<b>173</b>
Annen rentekostnad		16 522	23 030
<b>Sum finanskostnader</b>		<b>16 522</b>	<b>23 030</b>
<b>Netto finans</b>		<b>-16 403</b>	<b>-22 856</b>
<b>Ordinært resultat før skattekostnad</b>		<b>-124 206</b>	<b>141 004</b>
Skattekostnad på ordinært resultat	3	-26 885	31 130
<b>Ordinært resultat etter skattekostnad</b>		<b>-97 321</b>	<b>109 874</b>
<b>Årsresultat</b>	4	<b>-97 321</b>	<b>109 874</b>
<b>Årsresultat etter minoritetsinteresser</b>		<b>-97 321</b>	<b>109 874</b>
<b>Totalresultat</b>		<b>-97 321</b>	<b>109 874</b>
<b>Overføringer og disponeringer</b>			
Udekket tap		-97 321	109 874



## Resultatregnskap

<b>Beløp i: NOK</b>	<b>Note</b>	<b>2021</b>	<b>2020</b>
Sum overføringer og disponeringer		-97 321	109 874



### Balanse

Beløp i: NOK	Note	2021	2020
<b>BALANSE - EIENDELER</b>			
<b>Anleggsmidler</b>			
<b>Immaterielle eiendeler</b>			
Utsatt skattefordel	3	113 078	86 193
<b>Sum immaterielle eiendeler</b>		<b>113 078</b>	<b>86 193</b>
<b>Varige driftsmidler</b>			
Tomter, bygninger o.a. fast eiendom		916 000	943 500
Driftsløsøre, inventar o.a. utstyr		132 700	78 700
<b>Sum varige driftsmidler</b>	2	<b>1 048 700</b>	<b>1 022 200</b>
<b>Sum anleggsmidler</b>		<b>1 161 778</b>	<b>1 108 393</b>
<b>Omløpsmidler</b>			
<b>Varer</b>			
<b>Sum varer</b>		<b>96 025</b>	<b>69 908</b>
<b>Fordringer</b>			
Kundefordringer		57 582	19 227
Andre kortsiktige fordringer	6	11 955	11 586
<b>Sum fordringer</b>	6	<b>69 537</b>	<b>30 813</b>
<b>Bankinnskudd, kontanter og lignende</b>			
Bankinnskudd, kontanter o.l.		34 542	139 076
<b>Sum bankinnskudd, kontanter og lignende</b>		<b>34 542</b>	<b>139 076</b>
<b>Sum omløpsmidler</b>		<b>200 103</b>	<b>239 797</b>
<b>SUM EIENDELER</b>		<b>1 361 881</b>	<b>1 348 190</b>
<b>BALANSE - EGENKAPITAL OG GJELD</b>			
<b>Egenkapital</b>			
<b>Innskutt egenkapital</b>			
Aksjekapital 300 à 1 000	5	300 000	300 000



## Balanse

<b>Beløp i: NOK</b>	<b>Note</b>	<b>2021</b>	<b>2020</b>
Beholdning av egne aksjer	5		
<b>Sum innskutt egenkapital</b>		<b>300 000</b>	<b>300 000</b>
<b>Opptjent egenkapital</b>			
Udekket tap		375 706	278 386
<b>Sum opptjent egenkapital</b>		<b>-375 706</b>	<b>-278 386</b>
<b>Sum egenkapital</b>	4	<b>-75 706</b>	<b>21 614</b>
<b>Gjeld</b>			
<b>Langsiktig gjeld</b>			
Utsatt skatt	3		
<b>Annen langsiktig gjeld</b>			
Gjeld til kredittinstitusjoner	6	230 972	318 620
Øvrig langsiktig gjeld	6	685 610	685 610
<b>Sum annen langsiktig gjeld</b>		<b>916 583</b>	<b>1 004 230</b>
<b>Sum langsiktig gjeld</b>		<b>916 583</b>	<b>1 004 230</b>
<b>Kortsiktig gjeld</b>			
Gjeld til kredittinstitusjoner		61 805	
Leverandørgjeld		144 916	53 285
Betalbar skatt	3		
Skyldige offentlige avgifter		101 734	94 638
Annen kortsiktig gjeld		212 550	174 423
<b>Sum kortsiktig gjeld</b>		<b>521 005</b>	<b>322 346</b>
<b>Sum gjeld</b>		<b>1 437 587</b>	<b>1 326 576</b>
<b>SUM EGENKAPITAL OG GJELD</b>		<b>1 361 881</b>	<b>1 348 190</b>
<b>POSTER UTENOM BALANSEN</b>			
Pantstillelser		230 972	318 620



## Brønnøysundregistrene

### ÅRSREGNSKAP FOR REGNSKAPSÅRET 2021 - GENERELL INFORMASJON

Journalnummer: 2022 270178

#### Enheten

Organisasjonsnummer: 937 104 863  
Organisasjonsform: Aksjeselskap  
Foretaksnavn: AUSTBYGDE BAKERI AS  
Forretningsadresse: Mogan 2  
3650 TINN AUSTBYGD

#### Regnskapsår

Årsregnskapets periode: 01.01.2021 - 31.12.2021

#### Konsern

Morselskap i konsern: Nei

#### Regnskapsregler

Regler for små foretak benyttet: Ja  
Benyttet ved utarbeidelsen av  
årsregnskapet til selskapet: Regnskapslovens alminnelige regler

#### Årsregnskapet fastsatt av kompetent organ

Bekreftet av representant for selskapet: Hilde Valebjørg Lurås  
Dato for fastsettelse av årsregnskapet: 05.05.2022

#### Revisjon

Selskapet har besluttet at årsregnskapet  
ikke skal revideres: Ja

#### Grunnlag for avgivelse

År 2021: Årsregnskap er elektronisk innlevert.  
År 2020: Tall er hentet fra elektronisk innlevert årsregnskap fra 2021.

*Det er ikke krav til at årsregnskapet m.v. som sendes til Regnskapsregisteret er undertegnet. Kontrollen på at dette er utført ligger hos revisor/enhetens øverste organ. Sikkerheten ivaretas ved at innsender har rolle/rettighet for innsending av årsregnskapet via Altinn, og ved at det bekreftes at årsregnskapet er fastsatt av kompetent organ.*

Brønnøysundregistrene, 09.05.2022



Organisasjonsnr: 937 104 863  
AUSTBYGDE BAKERI AS

## RESULTATREGNSKAP

<b>Beløp i: NOK</b>	<b>Note</b>	<b>2021</b>	<b>2020</b>
<b>RESULTATREGNSKAP</b>			
<b>Inntekter</b>			
Salgsinntekt		3 337 321	3 092 057
Annen driftsinntekt		63 900	49 500
<b>Sum inntekter</b>		<b>3 401 221</b>	<b>3 141 557</b>
<b>Kostnader</b>			
Varekostnad		1 018 428	877 427
Lønnskostnad	1	1 757 619	1 520 519
Avskrivning på driftsmidler	2	47 200	45 800
Annen driftskostnad	1	685 775	533 951
<b>Sum kostnader</b>		<b>3 509 023</b>	<b>2 977 697</b>
<b>Driftsresultat</b>		<b>-107 802</b>	<b>163 860</b>
<b>Finansinntekter og finanskostnader</b>			
Annen renteinntekt		119	173
<b>Sum finansinntekter</b>		<b>119</b>	<b>173</b>
Annen rentekostnad		16 522	23 030
<b>Sum finanskostnader</b>		<b>16 522</b>	<b>23 030</b>
<b>Netto finans</b>		<b>-16 403</b>	<b>-22 856</b>
<b>Ordinært resultat før skattekostnad</b>			
<b>Skattekostnad på ordinært resultat</b>		<b>-124 206</b>	<b>141 004</b>
Skattekostnad på ordinært resultat	3	-26 885	31 130
<b>Ordinært resultat etter skattekostnad</b>		<b>-97 321</b>	<b>109 874</b>
<b>Årsresultat</b>	4	<b>-97 321</b>	<b>109 874</b>
<b>Årsresultat etter minoritetsinteresser</b>		<b>-97 321</b>	<b>109 874</b>
<b>Totalresultat</b>		<b>-97 321</b>	<b>109 874</b>
<b>Overføringer og disponeringer</b>			
Udekket tap		-97 321	109 874
<b>Sum overføringer og disponeringer</b>		<b>-97 321</b>	<b>109 874</b>



Organisasjonsnr: 937 104 863  
AUSTBYGDE BAKERI AS

## BALANSE

Beløp i: NOK	Note	2021	2020
--------------	------	------	------

### BALANSE - EIENDELER

#### Anleggsmidler

##### Immaterielle eiendeler

Utsatt skattefordel	3	113 078	86 193
<b>Sum immaterielle eiendeler</b>		<b>113 078</b>	<b>86 193</b>

##### Varige driftsmidler

Tomter, bygninger o.a. fast eiendom		916 000	943 500
Driftsløsøre, inventar o. a. utstyr		132 700	78 700
<b>Sum varige driftsmidler</b>	<b>2</b>	<b>1 048 700</b>	<b>1 022 200</b>

<b>Sum anleggsmidler</b>		<b>1 161 778</b>	<b>1 108 393</b>
--------------------------	--	------------------	------------------

#### Omløpsmidler

##### Varer

<b>Sum varer</b>		<b>96 025</b>	<b>69 908</b>
------------------	--	---------------	---------------

##### Fordringer

Kundefordringer		57 582	19 227
Andre kortsiktige fordringer	6	11 955	11 586
<b>Sum fordringer</b>	<b>6</b>	<b>69 537</b>	<b>30 813</b>

##### Bankinnskudd, kontanter og lignende

Bankinnskudd, kontanter o. l.		34 542	139 076
<b>Sum bankinnskudd, kontanter og lignende</b>		<b>34 542</b>	<b>139 076</b>

<b>Sum omløpsmidler</b>		<b>200 103</b>	<b>239 797</b>
-------------------------	--	----------------	----------------

<b>SUM EIENDELER</b>		<b>1 361 881</b>	<b>1 348 190</b>
----------------------	--	------------------	------------------

### BALANSE - EGENKAPITAL OG GJELD

#### Egenkapital

##### Innskutt egenkapital

Aksjekapital 300 à 1 000	5	300 000	300 000
Beholdning av egne aksjer	5		
<b>Sum innskutt egenkapital</b>		<b>300 000</b>	<b>300 000</b>

##### Opptjent egenkapital

Udekket tap		375 706	278 386
<b>Sum opptjent egenkapital</b>		<b>-375 706</b>	<b>-278 386</b>



<b>Sum egenkapital</b>	<b>4</b>	<b>-75 706</b>	<b>21 614</b>
<b>Gjeld</b>			
<b>Langsiktig gjeld</b>			
Utsatt skatt	3		
<b>Annen langsiktig gjeld</b>			
Gjeld til			
kredittinstitusjoner	6	230 972	318 620
Øvrig langsiktig gjeld	6	685 610	685 610
<b>Sum annen langsiktig gjeld</b>		<b>916 583</b>	<b>1 004 230</b>
<b>Sum langsiktig gjeld</b>		<b>916 583</b>	<b>1 004 230</b>
<b>Kortsiktig gjeld</b>			
Gjeld til			
kredittinstitusjoner		61 805	
Leverandørgjeld		144 916	53 285
Betalbar skatt	3		
Skyldige offentlige avgifter		101 734	94 638
Annen kortsiktig gjeld		212 550	174 423
<b>Sum kortsiktig gjeld</b>		<b>521 005</b>	<b>322 346</b>
<b>Sum gjeld</b>		<b>1 437 587</b>	<b>1 326 576</b>
<b>SUM EGENKAPITAL OG GJELD</b>		<b>1 361 881</b>	<b>1 348 190</b>
<b>POSTER UTENOM BALANSEN</b>			
Pantstillelser		230 972	318 620



Organisasjonsnr: 937 104 863  
AUSTBYGDE BAKERI AS

NOTEOPPLYSNINGER - SELSKAP - alle poster oppgitt i hele tall

Note

Antall aksjer og aksjeeiere

Note

1

Antall årsverk i regnskapsåret

Virksomheten har hatt følgende antall årsverk:  
3.00

Omløpsmidler                      Startdato      Sluttdato      Endring

Skattemessig fremf.undersk. Startdato      Sluttdato      Endring

Kortsiktig gjeld                      Startdato      Sluttdato      Endring



# Årsregnskap

2021

Austbygde Bakeri AS

Org.nr.:937 104 863


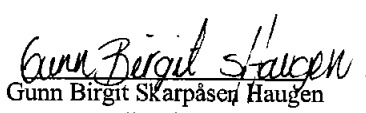
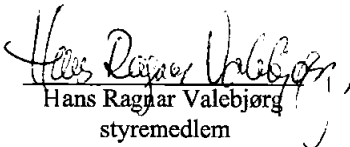


<b>Resultatregnskap</b>			
<b>Austbygde Bakeri AS</b>			
<b>Driftsinntekter og driftskostnader</b>	<b>Note</b>	<b>2021</b>	<b>2020</b>
Salgsinntekt		3 337 321	3 092 057
Annen driftsinntekt		63 900	49 500
<b>Sum driftsinntekter</b>		<b>3 401 221</b>	<b>3 141 557</b>
Varekostnad		1 018 428	877 427
Lønnskostnad	1	1 757 619	1 520 519
Avskrivning på driftsmidler	2	47 200	45 800
Annen driftskostnad	1	685 775	533 951
<b>Sum driftskostnader</b>		<b>3 509 023</b>	<b>2 977 697</b>
<b>Driftsresultat</b>		<b>-107 802</b>	<b>163 860</b>
<b>Finansinntekter og finanskostnader</b>			
Annen renteinntekt		119	173
Annen rentekostnad		16 522	23 030
Resultat av finansposter		-16 403	-22 856
<b>Ordinært resultat før skattekostnad</b>		<b>-124 206</b>	<b>141 004</b>
Skattekostnad på ordinært resultat	3	-26 885	31 130
<b>Ordinært resultat</b>		<b>-97 321</b>	<b>109 874</b>
<b>Årsresultat</b>	4	<b>-97 321</b>	<b>109 874</b>
<b>Overføringer</b>			
Avsatt til dekning av tidligere udekket tap		0	109 874
Overført til udekket tap		97 321	0
<b>Sum overføringer</b>		<b>-97 321</b>	<b>109 874</b>



<b>Balanse</b>			
<b>Austbygde Bakeri AS</b>			
<b>Eiendeler</b>	<b>Note</b>	<b>2021</b>	<b>2020</b>
<b>Anleggsmidler</b>			
<b>Immaterielle eiendeler</b>			
Utsatt skattefordel	3	113 078	86 193
<b>Sum immaterielle eiendeler</b>		<b>113 078</b>	<b>86 193</b>
<b>Varige driftsmidler</b>			
Tomter, bygninger o.a. fast eiendom		916 000	943 500
Driftsløsøre, inventar o.a. utstyr		132 700	78 700
<b>Sum varige driftsmidler</b>	2	<b>1 048 700</b>	<b>1 022 200</b>
<b>Finansielle driftsmidler</b>			
<b>Sum anleggsmidler</b>		<b>1 161 778</b>	<b>1 108 393</b>
<b>Omløpsmidler</b>			
<b>Varelager</b>		<b>96 025</b>	<b>69 908</b>
<b>Fordringer</b>			
Kundefordringer		57 582	19 227
Andre kortsiktige fordringer	6	11 955	11 586
<b>Sum fordringer</b>	6	<b>69 537</b>	<b>30 813</b>
<b>Investeringer</b>			
<b>Bankinnskudd, kontanter o.l.</b>		<b>34 542</b>	<b>139 076</b>
<b>Sum omløpsmidler</b>		<b>200 103</b>	<b>239 797</b>
<b>Sum eiendeler</b>		<b>1 361 881</b>	<b>1 348 190</b>
Austbygde Bakeri AS, Org.nr.: 937 104 863		Side 3	



<b>Balanse</b>			
<b>Austbygde Bakeri AS</b>			
<b>Egenkapital og gjeld</b>	<b>Note</b>	<b>2021</b>	<b>2020</b>
<b>Innskutt egenkapital</b>			
Aksjekapital 300 à 1 000	5	300 000	300 000
<b>Sum innskutt egenkapital</b>		<b>300 000</b>	<b>300 000</b>
<b>Opptjent egenkapital</b>			
Udekket tap		-375 706	-278 386
<b>Sum opptjent egenkapital</b>		<b>-375 706</b>	<b>-278 386</b>
<b>Sum egenkapital</b>	4	<b>-75 706</b>	<b>21 614</b>
<b>Gjeld</b>			
<b>Avsetning for forpliktelser</b>			
<b>Annen langsiktig gjeld</b>			
Gjeld til kredittinstitusjoner	6	230 972	318 620
Øvrig langsiktig gjeld	6	685 610	685 610
<b>Sum annen langsiktig gjeld</b>		<b>916 583</b>	<b>1 004 230</b>
<b>Kortsiktig gjeld</b>			
Gjeld til kredittinstitusjoner		61 805	0
Leverandørgjeld		144 916	53 285
Skyldige offentlige avgifter		101 734	94 638
Annen kortsiktig gjeld		212 550	174 423
<b>Sum kortsiktig gjeld</b>		<b>521 005</b>	<b>322 346</b>
<b>Sum gjeld</b>		<b>1 437 587</b>	<b>1 326 576</b>
<b>Sum gjeld og egenkapital</b>		<b>1 361 881</b>	<b>1 348 190</b>
Pantstillelser		230 972	318 620
Tinn Austbygd, 17.03.2022			
Styret i Austbygde Bakeri AS			
 Jakob Thor Einar Holmgard styreleder		 Gunn Birgit Skarpåsen Haugen styremedlem/daglig leder	
		 Hans Ragnar Valebjørg styremedlem	
Austbygde Bakeri AS, Org.nr.: 937 104 863		Side 4	



## **Regnskapsprinsipper**

Årsregnskapet er satt opp i samsvar med regnskapsloven og NRS 8 - God regnskapsskikk for små foretak.

## **Driftsinntekter**

Inntektsføring ved salg av varer skjer på leveringstidspunktet. Tjenester inntektsføres etter hvert som de leveres.

## **Skatt**

Skattekostnaden i resultatregnskapet omfatter både periodens betalbare skatt og endring i utsatt skatt. Utsatt skatt er beregnet med 22 % på grunnlag av de midlertidige forskjeller som eksisterer mellom regnskapsmessige og skattemessige verdier, samt ligningsmessig underskudd til fremføring ved utgangen av regnskapsåret. Skatteøkende og skattereduserende midlertidige forskjeller som reverserer eller kan reverseres i samme periode er utlignet og nettoført.

## **Klassifisering og vurdering av anleggsmidler**

Anleggsmidler omfatter eiendeler bestemt til varig eie og bruk. Anleggsmidler er vurdert til anskaffelseskost. Varige driftsmidler balanseføres og avskrives over driftsmidlets økonomiske levetid. Avskrivningsperioden for fast eiendom anskaffet etter 2009 er dekomponert i en del som gjelder råbygget og en del som gjelder faste tekniske installasjoner. Varige driftsmidler nedskrives til gjenvinnbart beløp ved verdifall som forventes ikke å være forbigående. Gjenvinnbart beløp er det høyeste av netto salgsverdi og verdi i bruk. Verdi i bruk er nåverdi av fremtidige kontantstrømmer knyttet til eiendelen. Nedskrivningen reverseres når grunnlaget for nedskrivningen ikke lenger er til stede.

## **Klassifisering og vurdering av omløpsmidler**

Omløpsmidler og kortsiktig gjeld omfatter normalt poster som forfaller til betaling innen ett år etter balansedagen, samt poster som knytter seg til varekretsløpet. Omløpsmidler vurderes til laveste verdi av anskaffelseskost og virkelig verdi.

## **Varer**

Varer er vurdert til det laveste av anskaffelseskost og netto salgsverdi.

## **Fordringer**

Kundefordringer og andre fordringer oppføres til pålydende etter fradrag for avsetning til forventet tap. Avsetning til tap gjøres på grunnlag av en individuell vurdering av de enkelte fordringene.



## Note 1 Lønnskostnader og ytelser, godtgjørelser til daglig leder, styret og revisor

### Lønnskostnader

	2021	2020
Lønninger	1 541 582	1 336 721
Arbeidsgiveravgift	167 698	129 765
Pensjonskostnader	20 268	20 073
Andre ytelser	28 071	33 960
<b>Sum</b>	<b>1 757 619</b>	<b>1 520 519</b>

Selskapet har i 2021 sysselsatt 3 årsverk.

### Pensjonsforpliktelser

Selskapet er pliktig til å ha tjenstepensjonsordning etter lov om obligatorisk tjenstepensjon. Selskapets pensjonsordninger tilfredsstiller kravene i denne lov.

### Ytelser til ledende personer

	Daglig leder	Styreleder
Lønn	263 545	247 668
<b>Sum</b>	<b>263 545</b>	<b>247 668</b>

### Revisor

Det er ingen kostnader til revisjon, da styret har vedtatt at selskapets årsregnskap ikke skal revideres fra og med 2013.

## Note 2 Anleggsmidler

	Bygninger og tomter	Driftsløsøre, inventar ol.	Sum
Anskaffelseskost pr. 01.01.21	2 057 500	157 915	2 215 415
+ Tilgang kjøpte driftsmidler		92 900	92 900
- Avgang i året		37 000	37 000
<b>= Anskaffelseskost 31.12.21</b>	<b>2 057 500</b>	<b>213 815</b>	<b>2 271 315</b>
Akkumulerte avskrivninger 31.12.21	1 141 500	81 115	1 222 615
<b>= Bokført verdi 31.12.21</b>	<b>916 000</b>	<b>132 700</b>	<b>1 048 700</b>
Årets ordinære avskrivninger	27 500	19 700	47 200
Økonomisk levetid	50 år	5-10 år	



## Note 3 Skatt

<b>Årets skattekostnad</b>	<b>2021</b>	<b>2020</b>
Resultatført skatt på ordinært resultat:		
Betalbar skatt	0	0
Endring i utsatt skattefordel	-26 885	31 130
<b>Skattekostnad ordinært resultat</b>	<b>-26 885</b>	<b>31 130</b>
Skattepliktig inntekt:		
Ordinært resultat før skatt	-124 206	141 004
Permanente forskjeller	2 000	500
Endring i midlertidige forskjeller	8 680	10 700
Anvendelse av fremførbart underskudd	0	-152 204
<b>Skattepliktig inntekt</b>	<b>-113 526</b>	<b>0</b>
Betalbar skatt i balansen:		
Betalbar skatt på årets resultat	0	0
<b>Sum betalbar skatt i balansen</b>	<b>0</b>	<b>0</b>

Skatteeffekten av midlertidige forskjeller og underskudd til fremføring som har gitt opphav til utsatt skatt og utsatte skattefordeler, spesifisert på typer av midlertidige forskjeller

	<b>2021</b>	<b>2020</b>	<b>Endring</b>
Varige driftsmidler	410 100	418 780	8 680
Avsetninger mv	-5 000	-5 000	0
<b>Sum</b>	<b>405 100</b>	<b>413 780</b>	<b>8 680</b>
Akkumulert fremførbart underskudd	-919 090	-805 565	113 526
<b>Grunnlag for utsatt skattefordel</b>	<b>-513 990</b>	<b>-391 784</b>	<b>122 205</b>
<b>Utsatt skattefordel (22 %)</b>	<b>-113 078</b>	<b>-86 193</b>	<b>26 885</b>

## Note 4 Egenkapital

	<b>Aksjekapital</b>	<b>Udekket tap</b>	<b>Annen Innskutt egenkapital</b>	<b>Annen egenkapital</b>	<b>Sum egenkapital</b>
Pr. 31.12.2020	300 000	0	0	0	300 000
Udekket tap		-278 386			-278 386
Pr. 01.01.2021	300 000	-278 386			21 614
Årets resultat		-97 321			-97 321
<b>Pr 31.12.2021</b>	<b>300 000</b>	<b>-375 706</b>	<b>0</b>	<b>0</b>	<b>-75 706</b>



#### Note 5 Aksjonærer

Aksjekapitalen i Austbygde Bakeri AS pr. 31.12 består av:

	Antall	Pålydende	Bokført
Ordinære aksjer	300	1 000,0	300 000
<b>Sum</b>	<b>300</b>		<b>300 000</b>

#### Eierstruktur

De største aksjonærene i % pr. 31.12 var:

	Ordinære	Eierandel	Stemmeandel
Hans Ragnar Valebjørg	150	50,0	50,0
Hilde Valebjørg Lurås	150	50,0	50,0
<b>Totalt antall aksjer</b>	<b>300</b>	<b>100,0</b>	<b>100,0</b>

Aksjer og opsjoner eiet av medlemmer i styret og daglig leder:

Navn	Verv	Ordinære
Hans Ragnar Valebjørg	styremedlem	150
<b>Totalt antall aksjer</b>		<b>150</b>

#### Note 6 Fordringer og gjeld

	2021	2020
Fast eiendom:	916 000	943 500
Maskiner / inventar	30 800	78 700
Varebeholdning	96 025	69 908
Kundefordringer	57 582	19 227

Gjeld som er sikret ved pant utgjør kr. 230 972.  
Øvrig langsiktig gjeld gjelder lån fra aksjonærer.