



ÅRSREGNSKAPET FOR REGNSKAPSÅRET 2023 - GENERELL INFORMASJON

Enheten

Organisasjonsnummer:	927 327 430
Organisasjonsform:	Aksjeselskap
Foretaksnavn:	GLASOPOR NORWAY AS
Forretningsadresse:	Lienga 6 1414 TROLLÅSEN

Regnskapsår

Årsregnskapets periode:	01.01.2023 - 31.12.2023
-------------------------	-------------------------

Konsern

Mørselskap i konsern:	Ja
Konsernregnskap lagt ved:	Ja

Regnskapsregler

Regler for små foretak benyttet:	Nei
Benyttet ved utarbeidelsen av årsregnskapet til selskapet:	Regnskapslovens alminnelige regler
Benyttet ved utarbeidelsen av årsregnskapet til konsernet:	-

Årsregnskapet fastsatt av kompetent organ

Bekreftet av representant for selskapet:	Truls Moksnes Børresen
Dato for fastsettelse av årsregnskapet:	27.05.2024

Grunnlag for avgivelse

År 2023: Årsregnskapet er elektronisk innlevert
År 2022: Tall er hentet fra elektronisk innlevert årsregnskap fra 2023

Det er ikke krav til at årsregnskapet m.v. som sendes til Regnskapsregisteret er undertegnet. Kontrollen på at dette er utført ligger hos revisor/enhetens øverste organ. Sikkerheten ivaretas ved at innsender har rolle/rettighet for innsending av årsregnskapet via Altinn, og ved at det bekreftes at årsregnskapet er fastsatt av kompetent organ.

Brønnøysundregistrene, 27.04.2025



Resultatregnskap

Beløp i: NOK	Note	2023	2022
RESULTATREGNSKAP			
Inntekter			
Salgsinntekt	2	4 947 860	5 157 055
Sum inntekter		4 947 860	5 157 055
Kostnader			
Lønnskostnad	3	2 856 828	2 245 039
Annen driftskostnad	2, 3	2 168 747	3 361 345
Sum kostnader		5 025 575	5 606 384
Driftsresultat		-77 715	-449 329
Finansinntekter og finanskostnader			
Renteinntekt fra foretak i samme konsern	4	629 000	692 296
Annen finansinntekt	4	53	2
Sum finansinntekter		629 053	692 298
Rentekostnad til foretak i samme konsern	4	3 762 680	3 663 720
Annen finanskostnad	4	8 238 589	5 233 671
Sum finanskostnader		12 001 269	8 897 391
Netto finans		-11 372 216	-8 205 093
Ordinært resultat før skattekostnad		-11 449 931	-8 654 422
Ordinært resultat etter skattekostnad		-11 449 931	-8 654 422
Årsresultat		-11 449 931	-8 654 422
Overføringer og disponeringer			
Overføringer annen egenkapital	6	-11 449 931	-8 654 422
Sum overføringer og disponeringer		-11 449 931	-8 654 422



Balanse

Beløp i: NOK	Note	2023	2022
BALANSE - EIENDELER			
Anleggsmidler			
Immaterielle eiendeler			
Finansielle anleggsmidler			
Investering i datterselskap	7	80 534 757	80 534 757
Lån til foretak i samme konsern	4	34 955 101	34 955 101
Sum finansielle anleggsmidler		115 489 858	115 489 858
Sum anleggsmidler		115 489 858	115 489 858
Omløpsmidler			
Varer			
Fordringer			
Kundefordringer	4	542 219	1 009 164
Andre fordringer	4	2 438 993	1 809 993
Sum fordringer		2 981 212	2 819 157
Bankinnskudd, kontanter og lignende			
Sum bankinnskudd, kontanter og lignende	8	251 827	81 608
Sum omløpsmidler		3 233 039	2 900 765
SUM EIENDELER		118 722 897	118 390 623
BALANSE - EGENKAPITAL OG GJELD			
Egenkapital			
Innskutt egenkapital			
Aksjekapital	6, 9	60 000	30 000
Overkurs	6	4 179 930	9 930
Annen innskutt egenkapital	6	30 000 000	4 200 000
Sum innskutt egenkapital		34 239 930	4 239 930



Balanse

Beløp i: NOK	Note	2023	2022
Opptjent egenkapital			
Annen egenkapital	6	-19 219 725	-7 691 195
Sum opptjent egenkapital		-19 219 725	-7 691 195
Sum egenkapital		15 020 205	-3 451 265
Gjeld			
Langsiktig gjeld			
Annen langsiktig gjeld			
Ansvarlig lånekapital	4	20 047 693	16 800 000
Øvrig langsiktig gjeld	4	102 579 832	120 545 514
Sum annen langsiktig gjeld		102 579 832	120 545 514
Sum langsiktig gjeld		122 627 525	137 345 514
Kortsiktig gjeld			
Leverandørgjeld	4	513 013	897 293
Skyldige offentlige avgifter	8	180 975	39 311
Annen kortsiktig gjeld	4	428 872	359 770
Sum kortsiktig gjeld		1 122 860	1 296 374
Sum gjeld		103 702 692	121 841 888
SUM EGENKAPITAL OG GJELD		118 722 897	118 390 623



Brønnøysundregistrene

ÅRSREGNSKAP FOR REGNSKAPSÅRET 2023 - GENERELL INFORMASJON

Journalnummer: 2024 733122

Enheten

Organisasjonsnummer: 927 327 430
Organisasjonsform: Aksjeselskap
Foretaksnavn: GLASOPOR NORWAY AS
Forretningsadresse: Lienga 6
1414 TROLLÅSEN

Regnskapsår

Årsregnskapets periode: 01.01.2023 - 31.12.2023

Konsern

Morselskap i konsern: Ja
Konsernregnskap lagt ved: Ja

Regnskapsregler

Regler for små foretak benyttet: Nei
Benyttet ved utarbeidelsen av
årsregnskapet til selskapet: Regnskapslovens alminnelige regler
Benyttet ved utarbeidelsen av
årsregnskapet til konsernet: -

Årsregnskapet fastsatt av kompetent organ

Bekreftet av representant for selskapet: Truls Moksnes Børresen
Dato for fastsettelse av årsregnskapet: 27.05.2024

Grunnlag for avgivelse

År 2023: Årsregnskap er elektronisk innlevert.
År 2022: Tall er hentet fra elektronisk innlevert årsregnskap fra 2023.

Det er ikke krav til at årsregnskapet m.v. som sendes til Regnskapsregisteret er undertegnet. Kontrollen på at dette er utført ligger hos revisor/enhetens øverste organ. Sikkerheten ivaretas ved at innsender har rolle/rettighet for innsending av årsregnskapet via Altinn, og ved at det bekreftes at årsregnskapet er fastsatt av kompetent organ.

Brønnøysundregistrene, 28.08.2024



Organisasjonsnr: 927 327 430
GLASOPOR NORWAY AS

RESULTATREGNSKAP

Beløp i: NOK	Note	2023	2022
RESULTATREGNSKAP			
Inntekter			
Salgsinntekt	2	4 947 860	5 157 055
Sum inntekter		4 947 860	5 157 055
Kostnader			
Lønnskostnad	3	2 856 828	2 245 039
Annen driftskostnad	2, 3	2 168 747	3 361 345
Sum kostnader		5 025 575	5 606 384
Driftsresultat		-77 715	-449 329
Finansinntekter og finanskostnader			
Renteinntekt fra foretak i samme konsern	4	629 000	692 296
Annen finansinntekt	4	53	2
Sum finansinntekter		629 053	692 298
Rentekostnad til foretak i samme konsern	4	3 762 680	3 663 720
Annen finanskostnad	4	8 238 589	5 233 671
Sum finanskostnader		12 001 269	8 897 391
Netto finans		-11 372 216	-8 205 093
Ordinært resultat før skattekostnad		-11 449 931	-8 654 422
Ordinært resultat etter skattekostnad		-11 449 931	-8 654 422
Årsresultat		-11 449 931	-8 654 422
Overføringer og disponeringer			
Overføringer annen egenkapital	6	-11 449 931	-8 654 422
Sum overføringer og disponeringer		-11 449 931	-8 654 422



Organisasjonsnr: 927 327 430
GLASOPOR NORWAY AS

BALANSE

Beløp i: NOK Note 2023 2022

BALANSE - EIENDELER

Anleggsmidler

Immaterielle eiendeler

Finansielle anleggsmidler

Investering i datterselskap	7	80 534 757	80 534 757
Lån til foretak i samme konsern	4	34 955 101	34 955 101
Sum finansielle anleggsmidler		115 489 858	115 489 858
Sum anleggsmidler		115 489 858	115 489 858

Omløpsmidler

Varer

Fordringer

Kundefordringer	4	542 219	1 009 164
Andre fordringer	4	2 438 993	1 809 993
Sum fordringer		2 981 212	2 819 157

Bankinnskudd, kontanter og lignende

Sum bankinnskudd, kontanter og lignende	8	251 827	81 608
---	---	---------	--------

Sum omløpsmidler 3 233 039 2 900 765

SUM EIENDELER 118 722 897 118 390 623

BALANSE - EGENKAPITAL OG GJELD

Egenkapital

Innskutt egenkapital

Aksjekapital	6, 9	60 000	30 000
Overkurs	6	4 179 930	9 930
Annen innskutt egenkapital	6	30 000 000	4 200 000
Sum innskutt egenkapital		34 239 930	4 239 930

Opptjent egenkapital

Annen egenkapital	6	-19 219 725	-7 691 195
Sum opptjent egenkapital		-19 219 725	-7 691 195

Sum egenkapital 15 020 205 -3 451 265

Gjeld

Langsiktig gjeld



Annen langsiktig gjeld			
Ansvarlig lånekapital	4	20 047 693	16 800 000
Øvrig langsiktig gjeld	4	102 579 832	120 545 514
Sum annen langsiktig gjeld		102 579 832	120 545 514
Sum langsiktig gjeld		122 627 525	137 345 514
Kortsiktig gjeld			
Leverandørgjeld	4	513 013	897 293
Skyldige offentlige avgifter	8	180 975	39 311
Annen kortsiktig gjeld	4	428 872	359 770
Sum kortsiktig gjeld		1 122 860	1 296 374
Sum gjeld		103 702 692	121 841 888
SUM EGENKAPITAL OG GJELD		118 722 897	118 390 623



Organisasjonsnr: 927 327 430
GLASOPOR NORWAY AS

NOTEOPPLYSNINGER - SELSKAP - alle poster oppgitt i hele tall

Note
9

Antall aksjer og aksjeeiere

<u>Aksjeklasse</u>	<u>Ant. aksjer</u>	<u>Pålydende</u>	<u>Bokført verdi</u>
Ordinære aksjer	1000.00	60.00	60000.00
<u>Aksjeeiere - fritekst</u>	<u>Antall</u>	<u>Eierandel</u>	<u>Aksjeklasse</u>
Foamit Group Oy	1000.00	100.00%	Ordinære aksjer
<u>Sum</u>	<u>Sum antall</u>	<u>Sum eierandel</u>	
	1000.00	100.00%	

Note
3

Lønn og ytelser

<u>Lønn</u>	<u>Årets</u>	<u>Fjorårets</u>
	2203356.00	1741205.00
<u>Arbeidsgiveravgift</u>	<u>Årets</u>	<u>Fjorårets</u>
	422283.00	231090.00
<u>Pensjonskostnader</u>	<u>Årets</u>	<u>Fjorårets</u>
	215816.00	258989.00
<u>Andre ytelser</u>	<u>Årets</u>	<u>Fjorårets</u>
	15373.00	13755.00
<u>Sum lønnskostnader</u>	<u>Årets</u>	<u>Fjorårets</u>
	2856828.00	2245039.00

Det er ikke gitt lån/sikkerhetsstillelse til daglig leder, styreformann eller andre nærstående parter. Det er ingen enkelt lån/sikkerhetsstillelser som utgjør men enn 5% av selskapets egenkapital. Det er ikke utbetalt bonus eller lignende til daglig leder. Selskapet er pliktig til å ha tjenstepensjonsordning etter lov om obligatorisk tjenstepensjon. Selskapets pensjonsordninger tilfredsstiller kravene i denne loven.

Ytelser til daglig leder

Note



Ytelser til andre ledende personer

<u>Ledende person</u>	<u>Lønn</u>	<u>Pensj.forpl.</u>	<u>Andre godtgj.</u>
Daglig leder	1723311.00	197400.00	11004.00
<u>Sum ytelse andre led.pers.</u>	<u>1723311.00</u>	<u>197400.00</u>	<u>11004.00</u>

Note

Ytelser til revisjon

<u>Revisjon</u>	<u>Årets</u>	<u>Fjorårets</u>
	52800.00	40000.00
<u>Andre tjenester</u>	<u>Årets</u>	<u>Fjorårets</u>
	65250.00	57500.00
<u>Sum godtgjørelse til revisor</u>	<u>Årets</u>	<u>Fjorårets</u>
	118050.00	97500.00

Note

Antall årsverk i regnskapsåret

Virksomheten har hatt følgende antall årsverk:
0.00

Note

7

Konsern, tilknyttet selskap og datterselskap

Tilknyttet selskap/datterselskap

<u>Navn og adresse</u>	<u>Eierandel</u>	<u>Stemmeandel</u>	<u>Egenkapital</u>	<u>Resultat</u>
Glasopor AS	100.00%	100.00%	51912304.00	-2939528.00

Virksomheten inngår i konsolideringen til morselskapets konsernregnsk.: Ja

<u>Navn</u>	<u>Forretningskontor</u>
Glasopor Norway AS	Grenseveien 107 0663 OSLO 0301 Oslo

Datterselskap er utelatt fra konsolideringen: Nei

<u>Omløpsmidler</u>	<u>Startdato</u>	<u>Sluttdato</u>	<u>Endring</u>
---------------------	------------------	------------------	----------------



Skattemessig fremf.undersk. Startdato Sluttdato Endring

Kortsiktig gjeld Startdato Sluttdato Endring



Glaspor Norway AS

Årsrapport for 2023

Årsberetning

Årsregnskap

- Resultatregnskap
- Balanse
- Kontantstrømoppstilling
- Noter

Revisjonsberetning

Pennso Dokumentnøkkel: ZH3DY-5VCXA-VOG1W-B4BEY-D4X3O-B77B1



ÅRSBERETNING 2023

Glasopor Norway AS

1. Selskapets virksomhet

Glasopor Norway AS eier 100% av aksjene i Glasopor AS og selger administrasjonstjenester til datterselskapet.

2. Årets utvikling

Året har utviklet seg fra salgsinntekter på TNOK 5 157 til TNOK 4 948, driftsresultat fra TNOK -449 til TNOK - 78, og en kontantstrøm fra operasjonelle aktiviteter fra TNOK - 6 716 til TNOK 170.

3. Personale

Antall ansatte per 31.12.2023: 2 ansatte.

4. Marked

Stadig større fokus på bærekraftige løsninger og utfordringer med dårlige grunnforhold er med på å øke etterspørsel etter Glasopors produkter.

5. Fortsatt drift

I samsvar med Regnskapslovens § 3-3 bekreftes det at forutsetningen for fortsatt drift er til stede og således lagt til grunn for årsregnskapet.

Foamit Group Oy garanterer for Glasopor AS sin fortsatt drift frem til ordinær generalforsamling for 2024 som utføres i 2025. I samsvar med regnskapsloven § 3-3 bekreftes det at forutsetningene for fortsatt drift er tilstede.

6. Ytre miljø

Selskapet har ingen påvirkning på ytre miljø.

7. Arbeidsmiljø

Det totale sykefraværet i 2023 lå på 4 %. Styret anser at arbeidsmiljøet er tilfredsstillende.

8. Likestilling

I 2023 utgjorde andel kvinnelige ansatte i bedriften 50 %. Det er ikke gjennomført spesielle likestillingstiltak gjennom året. Kvinner og menn behandles likt ved ansettelser, lønnsfastsettelse og i alle andre sammenhenger. Styret består av 1 mann.

9. Åpenhetsloven

Selskapets redegjørelse er tilgjengelig på selskapets nettside, www.glasopor.no.

10. Forskning og utvikling

Det pågår ingen forskning og utvikling i selskapet.

11. Foretakets utsikter

Rammebetingelsene for virksomheten i konsernet ses på som positive. Oppmerksomheten knyttet til miljø og dårlige grunnforhold er positive markedsdrivere for virksomheten i datterselskapet Glasopor AS. Glasopor påvirkes også av endring i etterspørsel fra bygg- og anleggsmarkedet, samt store samferdselsprosjekter. Markedsutsiktene for 2024 er gode.

Penneo Dokumentnøkkel: 3M0Y-3YHLD-Y500M-E7P78-C62V8-1Y561



12. Likviditetssituasjon på balansedagen

Selskapet hadde på balansedagen likviditetsreserver på TNOK 252 mot TNOK 82 i fjor. Likviditeten forventes å være tilfredsstillende fremover.

13. Utvikling i kontantstrøm

Årets kontantstrøm har vært tilfredsstillende.

14. Finansiell risiko

Finansiell risiko: selskapet er eksponert for svingninger i euro, men denne generelle finansielle markedsrisiko anses som lav.

Kredittrisiko: Risiko for tap på fordringer anses som svært lav.

Likviditetsrisiko: ledelsen vurderer likviditeten i selskapet som god.

15. Styreansvarsforsikring

Glasopor Norway AS er dekket av styre- og ledelsesansvarsforsikring gjennom Glasopor AS' polise.

16. Årsregnskapet

Styret mener at årsregnskapet med noter gir et rettviseende bilde av bedriftens eiendeler, gjeld, og finansielle stilling. Resultatdisponeringen fremkommer av resultatregnskapet. Totalkapitalen er TNOK 118 723, där egenkapitalandel er på 13.

Oslo, 24.05.2024

Kalle Härkönen
Styreleder

Truls Moksnes Børresen
Daglig leder

Penneo Dokumentnrøkkel: 3M0Y-3YHLD-Y500M-E7P78-C62V8-1Y561



PENNEO

Signaturene i dette dokumentet er juridisk bindende. Dokument signert med "Penneo™ - sikker digital signatur". De signerende parter sin identitet er registrert, og er listet nedenfor.

"Med min signatur bekrefter jeg alle datoer og innholdet i dette dokument."

Børresen, Truls Moksnes

Daglig leder

På vegne av: Glasopor AS og Glasopor Norway AS

Serienummer: no_bankid:9578-5999-4-3793301

IP: 81.167.xxx.xxx

2024-05-24 13:24:48 UTC



KALLE PETER MIKA HÄRKÖNEN

Styreleder

På vegne av: Glasopor AS og Glasopor Norway AS

Serienummer:

fi_tupas:nordea:RF49HF_O6JaJQUftJCHge8jW7REzaCH3f26VMpm9g_

U=

IP: 212.226.xxx.xxx

2024-05-24 13:30:32 UTC



Penneo Dokumentnr: 3M0Y-3YHLD-Y500M-E7P78-C62V8-1Y561

Dokumentet er signert digitalt, med **Penneo.com**. Alle digitale signatur-data i dokumentet er sikret og validert av den datamaskin-utregnede hash-verdien av det opprinnelige dokument. Dokumentet er låst og tids-stemplet med et sertifikat fra en betrodd tredjepart. All kryptografisk bevis er integrert i denne PDF, for fremtidig validering (hvis nødvendig).

Hvordan bekrefter at dette dokumentet er originalen?

Dokumentet er beskyttet av ett Adobe CDS sertifikat. Når du åpner dokumentet i

Adobe Reader, skal du kunne se at dokumentet er sertifisert av **Penneo e-signature service <penneo@penneo.com>**. Dette garanterer at innholdet i dokumentet ikke har blitt endret.

Det er lett å kontrollere de kryptografiske beviser som er lokalisert inne i dokumentet, med Penneo validator - <https://penneo.com/validator>



Glasopor Norway AS

Resultatregnskap

	Note	2023	2022
Driftsinntekter			
Salgsinntekt	2	4 947 860	5 157 055
Sum driftsinntekter		<u>4 947 860</u>	<u>5 157 055</u>
Driftskostnader			
Lønnskostnad	3	2 856 828	2 245 039
Annen driftskostnad	2, 3	2 168 747	3 361 345
Sum driftskostnader		<u>5 025 575</u>	<u>5 606 384</u>
Driftsresultat		<u>-77 715</u>	<u>-449 329</u>
Finansinntekter og finanskostnader			
Renteinntekt fra foretak i samme konsern	4	629 000	692 296
Annen finansinntekt		53	2
Rentekostnad til foretak i samme konsern	4	3 762 680	3 663 720
Annen finanskostnad	4	8 238 589	5 233 671
Netto finansposter		<u>-11 372 216</u>	<u>-8 205 093</u>
Ordinært resultat før skattekostnad		<u>-11 449 931</u>	<u>-8 654 422</u>
Årsresultat		<u>-11 449 931</u>	<u>-8 654 422</u>
Overføringer og disponeringer			
Overføringer annen egenkapital	6	-11 449 931	-8 654 422

Pennso Dokumentnøkkel: ZHBDY-5VCXA-VOG1W-B4BEY-D4X3O-B77B1



Glasopor Norway AS

Balanse pr. 31. desember

	Note	2023	2022
Anleggsmidler			
<i>Finansielle anleggsmidler</i>			
Investeringer i datterselskap	7	80 534 757	80 534 757
Lån til foretak i samme konsern	4	34 955 101	34 955 101
Sum finansielle anleggsmidler		<u>115 489 858</u>	<u>115 489 858</u>
Sum anleggsmidler		<u>115 489 858</u>	<u>115 489 858</u>
Omløpsmidler			
<i>Fordringer</i>			
Kundefordringer på selskap i samme konsern	4	542 219	1 009 164
Andre fordringer på selskap i samme konsern	4	1 352 885	723 885
Andre kortsiktige fordringer		<u>1 086 108</u>	<u>1 086 108</u>
Sum fordringer		<u>2 981 212</u>	<u>2 819 157</u>
Bankinnskudd, kontanter og lignende	8	<u>251 827</u>	<u>81 608</u>
Sum omløpsmidler		<u>3 233 039</u>	<u>2 900 765</u>
Sum eiendeler		<u>118 722 897</u>	<u>118 390 623</u>

Pennso Dokumentnøkkel: ZH3DY-5VCXA-VOG1W-B4BEY-D4X3O-B77B1



Glaspor Norway AS

Balanse pr. 31. desember

	Note	2023	2022
Egenkapital			
<i>Innskutt egenkapital</i>			
Aksjekapital	6, 9	60 000	30 000
Overkurs	6	4 179 930	9 930
Vedtatt, ikke registrert kapitalforhøyelse	6	30 000 000	4 200 000
Sum innskutt egenkapital		<u>34 239 930</u>	<u>4 239 930</u>
<i>Opptjent egenkapital</i>			
Annen egenkapital	6	-19 219 725	-7 691 195
Sum egenkapital		<u>15 020 205</u>	<u>-3 451 265</u>
Gjeld			
<i>Annen langsiktig gjeld</i>			
Gjeld til selskap i samme konsern	4	82 532 139	103 745 514
Ansvarlig lån	4	20 047 693	16 800 000
Sum annen langsiktig gjeld		<u>102 579 832</u>	<u>120 545 514</u>
<i>Kortsiktig gjeld</i>			
Leverandørgjeld		99 534	491 459
Leverandørgjeld til selskap i samme konsern	4	413 479	405 834
Skyldige offentlige avgifter	8	180 975	39 311
Annen kortsiktig gjeld		428 872	359 770
Sum kortsiktig gjeld		<u>1 122 860</u>	<u>1 296 374</u>
Sum gjeld		<u>103 702 692</u>	<u>121 841 888</u>
Sum egenkapital og gjeld		<u>118 722 897</u>	<u>118 390 623</u>

31. desember 2023
Oslo, 24. mai 2024

Truls Moksnes Børresen
Daglig leder/adm. dir

Kalle Peter Mika Härkönen
Styreleder

Pennso Dokumentnøkkel: ZH3DY-5VCXA-VOG1W-B4BEY-D4X3O-B77B1



Glasopor Norway AS

Kontantstrømoppstilling

	Note	2023	2022
Kontantstrømmer fra operasjonelle aktiviteter			
Resultat før skattekostnad		-11 449 931	-8 654 422
Periodens betalte skatt		0	-271 680
Endringer i kundefordringer		466 945	-548 348
Endring i leverandørgjeld		384 279	-4 015 267
Effekt av valutakursendringer		8 204 348	0
Endring i andre tidsavgrensingsposter		2 564 578	6 773 255
Netto kontantstrøm fra operasjonelle aktiviteter		<u>170 219</u>	<u>-6 716 462</u>
Kontantstrømmer fra investeringsaktiviteter			
Netto kontantstrøm fra investeringsaktiviteter		<u>0</u>	<u>0</u>
Kontantstrømmer fra finansieringsaktiviteter			
Innbetaling ved opptak av ny langsiktig gjeld		0	4 500 000
Netto kontantstrøm fra finansieringsaktiviteter		<u>0</u>	<u>4 500 000</u>
Netto endring i likvider i året		170 219	-2 216 462
Konter og bankinnskudd per 01.01		81 608	2 298 070
Konter og bankinnskudd per. 31.12		<u>251 827</u>	<u>81 608</u>

Pennso Dokumentnøkkel: ZHBDY-5VCXA-VOG1W-B4BEY-D4X3O-B77B1



Glaspør Norway AS

Noter

Note 1 - Regnskapsprinsipper

Årsregnskapet er satt opp i samsvar med regnskapslovens bestemmelser og god regnskapsskikk.

Datterselskap/tilknyttet selskap

Datterselskapet og tilknyttede selskaper vurderes etter kostmetoden i selskapsregnskapet. Investeringen er vurdert til anskaffelseskost for aksjene med mindre nedskrivning har vært nødvendig. Det er foretatt nedskrivning til virkelig verdi når verdifall skyldes årsaker som ikke kan antas å være forbigående og det må anses nødvendig etter god regnskapsskikk. Nedskrivninger er reversert når grunnlaget for nedskrivning ikke lenger er til stede.

Utbytte og andre utdelinger er inntektsført samme år som det er avsatt i datterselskapet. Overstiger utbytte andel av tilbakeholdt resultat etter kjøpet, representerer den overskytende del tilbakebetaling av investert kapital, og utdelingene er fratrukket investeringens verdi i balansen.

Salgsinntekter

Tjenester inntektsføres i takt med utførelsen.

Klassifisering og vurdering av balanseposter

Omløpsmidler og kortsiktig gjeld omfatter poster som forfaller til betaling innen ett år etter balansedagen, samt poster som knytter seg til varekretsløpet. Øvrige poster er klassifisert som anleggsmiddel/langsiktig gjeld.

Omløpsmidler vurderes til laveste av anskaffelseskost og virkelig verdi. Kortsiktig gjeld balanseføres til nominelt beløp på etableringstidspunktet.

Anleggsmidler vurderes til anskaffelseskost, men nedskrives til virkelig verdi ved verdifall som ikke forventes å være forbigående. Anleggsmidler med begrenset økonomisk levetid avskrives planmessig. Langsiktig gjeld balanseføres til nominelt beløp på etableringstidspunktet.

Fordringer

Kundefordringer og andre fordringer er oppført i balansen til pålydende etter fradrag for avsetning til forventet tap. Avsetning til tap gjøres på grunnlag av individuelle vurderinger av de enkelte fordringene. I tillegg gjøres det for øvrige kundefordringer en uspesifisert avsetning for å dekke antatt tap.

Valuta

Pengeposter i utenlandsk valuta er vurdert til kursen ved regnskapsårets slutt.

Skatter

Skattekostnad består av betalbar skatt og endring i utsatt skatt. Utsatt skatt/skattefordel er beregnet på alle forskjeller mellom regnskapsmessig og skattemessig verdi på eiendeler og gjeld. Utsatt skatt er beregnet med 22% på grunnlag av de midlertidige forskjeller som eksisterer mellom regnskapsmessige og skattemessige verdier, samt skattemessig underskudd til fremføring ved utgangen av regnskapsåret Netto utsatt skattefordel balanseføres i den grad det er sannsynlig at denne kan bli nyttiggjort. Betalbar skatt og utsatt skatt er regnskapsført direkte mot egenkapitalen i den grad skattepostene relaterer seg til egenkapitaltransaksjoner.

Kontantstrømoppstilling

Kontantstrømoppstillingen er utarbeidet etter den indirekte metode. Kontanter og kontantekvivalenter omfatter kontanter, bankinnskudd og andre kortsiktige, likvide plasseringer.



Glasopor Norway AS

Noter

Bruk av estimater

Ledelsen har brukt estimater og forutsetninger som har påvirket resultatregnskapet og verdsettelsen av eiendeler og gjeld, samt usikre eiendeler og forpliktelser på balansedagen under utarbeidelsen av årsregnskapet i henhold til god regnskapsskikk.

Note 2 - Transaksjoner med nærstående

Glasopor Norway AS har i forbindelse med oppkjøpet av Glasopor AS kjøpt tjenester fra morselskapet Foamit Oy for NOK 1 691 327 i 2023. Tilsvarende kjøp av tjenester for 2022 er NOK 3 257 217.

Glasopor Norway AS har solgt tjenester i 2023 for NOK 4 947 860 til datterselskapet Glasopor Norway, i 2022 var det solgt tjenester til datter for NOK 5 157 055.

Note 3 - Lønnskostnader, antall ansatte, lån til ansatte og godtgjørelse til revisor

Lønnskostnader	2023	2022
Lønninger	2 203 356	1 741 205
Arbeidsgiveravgift	422 283	231 090
Pensjonskostnader	215 816	258 989
Andre ytelser	15 373	13 755
Sum	<u>2 856 828</u>	<u>2 245 039</u>

Det er ikke gitt lån/sikkerhetsstillelse til daglig leder, styreformann eller andre nærstående parter. Det er ingen enkelt lån/sikkerhetsstillelser som utgjør men enn 5% av selskapets egenkapital. Det er ikke utbetalt bonus eller lignende til daglig leder.

Selskapet er pliktig til å ha tjenstepensjonsordning etter lov om obligatorisk tjenstepensjon. Selskapets pensjonsordninger tilfredsstiller kravene i denne loven.

Ytelser til ledende personer

	Lønn	Pensjonsutgifter	Andre godtgjørelser
Daglig leder	1 723 311	197 400	11 004

Godtgjørelse til revisor er fordelt på følgende:

	2023
Lovpålagt revisjon	52 800
Teknisk utarbeidelse av årsregnskap og ligningspapirer	40 000
Annen bistand	25 250

Merverdiavgift er ikke inkludert i revisjonshonoraret.



Glasopor Norway AS

Noter

Note 4 - Mellomværende med selskap i samme konsern

<i>Fordringer</i>	2023	2022
Langsiktig fordring på Glasopor AS	34 955 101	34 955 101
Kundefordringer til Glasopor AS	542 219	1 009 164
Påløpt renteinntekt fra Glasopor AS	1 352 885	723 885
Sum	<u>36 850 205</u>	<u>36 688 150</u>

Fordring på Glasopor AS skal tilbakebetales innen 9. september 2031, samt eventuelle utestående renter påløpt av hovedstol for perioden mellom utbetaling og tilbakebetalingsdatoen. Låntaker kan når som helst tilbakebetale lånet, eller deler av det, sammen med utestående renter.

Lånet renteberegnes med en fast rente på 3,4% per år.

Langsiktig fordring på MNOK 16,5 til Glasopor AS er etablert i 2022 som følge av oppgjør av krav om refusjon av statlige midler fra Miljødirektoratet. Fordring er ikke renteberegnet. Fordringen skal tilbakebetales innen 31. desember 2031.

<i>Gjeld</i>	2023	2022
Leverandørgjeld Foamit Group Oy	543 265	405 834
Langsiktig gjeld fra Foamit Group Oy	81 931 918	99 355 110
Ansvarlig lån fra Foamit Group Oy	20 047 693	16 800 000
Påløpt rente på gjeld fra Foamit Group Oy	600 221	4 390 404
Sum	<u>103 123 097</u>	<u>120 951 348</u>

Langsiktig gjeld til Foamit Group Oy består av totalt tre lån. Alle tre lånene har forfall i september 2031. Lånene er på hhv. EUR 5 725 000, EUR 3 725 000 og NOK 16 800 000, hvorav eurolånene er presentert i NOK 99 355 110. Lånene gitt i euro renteberegnes med 2,1% per år og vil enten betales kvartalsvis eller legges til hovedstol. Lånet gitt i NOK er et ansvarlig lån som står tilbake for øvrige kreditorer. Det ansvarlige lånet renteberegnes med en rente på 8% per år. Lånet skal enten tilbakebetales i det fulle, eller gjøres om til egenkapital, eller som en kombinasjon.

Selskapet har bokført kr 629 000 i renteinntekt knyttet til lån til datterselskapt Glasopor AS i 2023, tilsvarende tall for 2022 var kr 692 296. Rentekostnad på lån fra Foamit Group Oy er bokført med kr 3 762 680 i 2023, tilsvarende tall for 2022 var kr 3 663 720.

Penneco Dokumentnøkkel: ZH3DY-5VCXA-VOG1W-B4BEY-D4X3O-B77B1



Glasopor Norway AS

Noter

Note 5 - Skatt

Beregning av årets skattegrunnlag:	2023	2022
Ordinært resultat før skattekostnad	-11 449 931	-8 654 422
Permanente forskjeller	5 300	633
Årets skattegrunnlag	<u>-11 444 631</u>	<u>-8 653 789</u>
Oversikt over midlertidige forskjeller		
Akkumulert fremførbart underskudd før konsernbidrag	<u>-20 098 420</u>	<u>-8 653 789</u>
Netto midlertidige forskjeller pr 31.12	-20 098 420	-8 653 789
Forskjeller som ikke inngår i utsatt skatt/-skattefordel	<u>-20 098 420</u>	<u>-8 653 789</u>
Sum	0	0

Note 6 - Egenkapital

	Aksjekapital	Overkurs	Vedtatt, ikke reg. kapitalforhøyelse	Udekket tap/Annen egenkapital	Sum
Egenkapital 01.01	30 000	9 930	4 200 000	-7 691 195	-3 451 265
Årsresultat	0	0	0	-11 449 931	-11 449 931
Ikke registrert kapitalforhøyelse	0	0	30 000 000	0	30 000 000
Gjeld konvertert til aksjekapital	30 000	4 170 000	-4 200 000	0	0
Andre endringer	0	0	0	-78 600	-78 600
Egenkapital 31.12.	<u>60 000</u>	<u>4 179 930</u>	<u>30 000 000</u>	<u>-19 219 726</u>	<u>15 020 204</u>

Den vedtatte ikke registrerte kapitalforhøyelsen per 31.12 ble registrert i Foretaksregisteret 4.januar 2024.

Mørselskapet Foamit Group Oy har ytet et ansvarlig lån inkl. påløpte renter per 31.12.23 på NOK 20 047 693 som står tilbake for øvrige kreditorer. Mørselskapet Foamit Group Oy garanterer videre for datterselskapet Glasopor Norway AS sin fortsatt drift frem til ordinær generalforsamling for 2024 som utføres i 2025. I samsvar med regnskapsloven § 3-3 bekreftes det at forutsetningene for fortsatt drift er tilstede.

Note 7 - Datterselskap, tilknyttet selskap m v

Selskap	Anskaffelses-år	Kontor	Eierandel	Stemmeandel	Resultat 2023	Egenkapital pr. 31.12	Bokført verdi pr. 31.12
Glasopor AS	2021	Oslo	100 %	100 %	-2 939 528	51 912 304	80 534 757

Note 8 - Bankinnskudd

Selskapet har ingen bundne midler pr. 31.12.2023. Skyldig skattetrekk dekkes med skattetrekksgaranti iht skattebetalingsloven. Skattetrekksgarantien skal dekke både Glasopor Norway AS og Glasopor AS. Garantien er for et beløp inntil NOK 1 700 000, bokført skyldig skattetrekk i Glasopor AS per 31.12 er NOK 916 427. Bokført beløp i Glasopor Norway AS er NOK 131 777.



Glasopor Norway AS

Noter

Note 9 - Aksjekapital og aksjonærinformasjon

Aksjekapitalen består av:

	Antall	Pålydende	Balanseført
Ordinære aksjer	1 000	60	60 000

Oversikt over aksjonærene i selskapet pr. 31.12:

	Ordinære aksjer	Eierandel	Stemmeandel
Foamit Group Oy	1 000	100 %	100 %

Note 10 - Konsernregnskap

Glasopor Norway AS er et datterselskap av Foamit Group Oy (org nr. 2949056-8). Foamit Group Oy er igjen et datterselskap av Partnera Oy. Det utarbeides konsernregnskap for Foamit Group Oy. Konsernregnskapet er tilgjengelig i Foamit Group Oy sine lokaler i Teknobulevardi 3-5, 01530 Vantaa, Finland

Pennso Dokumentnøkkel: ZHBDY-5VCXA-VOG1W-B4BEY-D4X3O-B77B1



PENNEO

Signaturene i dette dokumentet er juridisk bindende. Dokument signert med "Penneo™ - sikker digital signatur". De signerende parter sin identitet er registrert, og er listet nedenfor.

"Med min signatur bekrefter jeg alle datoer og innholdet i dette dokument."

Børresen, Truls Moksnes

Daglig leder

På vegne av: Glasopor AS og Glasopor Norway AS

Serienummer: no_bankid:9578-5999-4-3793301

IP: 81.167.xxx.xxx

2024-05-24 13:24:48 UTC



KALLE PETER MIKA HÄRKÖNEN

Styreleder

På vegne av: Glasopor AS og Glasopor Norway AS

Serienummer:

fi_tupas:nordea:RF49HF_O6JaJQUftJCHge8jW7REzaCH3f26VMpm9g_

U=

IP: 212.226.xxx.xxx

2024-05-24 13:30:32 UTC



Penneo Dokumentnøkkel: ZHBDY-5VCXA-VOG1W-B4BEY-D4X3O-B7B1

Dokumentet er signert digitalt, med **Penneo.com**. Alle digitale signatur-data i dokumentet er sikret og validert av den datamaskin-utregnede hash-verdien av det opprinnelige dokument. Dokumentet er låst og tids-stemplet med et sertifikat fra en betrodd tredjepart. All kryptografisk bevis er integrert i denne PDF, for fremtidig validering (hvis nødvendig).

Hvordan bekrefter at dette dokumentet er originalen?

Dokumentet er beskyttet av ett Adobe CDS sertifikat. Når du åpner dokumentet i

Adobe Reader, skal du kunne se at dokumentet er sertifisert av **Penneo e-signature service <penneo@penneo.com>**. Dette garanterer at innholdet i dokumentet ikke har blitt endret.

Det er lett å kontrollere de kryptografiske beviser som er lokalisert inne i dokumentet, med Penneo validator - <https://penneo.com/validator>



Statsautoriserte revisorer
Ernst & Young AS

Åshaugveien 68, 3170 Sem
Postboks 2427, 3104 Tønsberg

Foretaksregisteret: NO 976 389 387 MVA
Tlf: +47 24 00 24 00

www.ey.no
Medlemmer av Den norske Revisorforening

UAVHENGIG REVISORS BERETNING

Til generalforsamlingen i Glasopor Norway AS

Konklusjon

Vi har revidert årsregnskapet for Glasopor Norway AS som består av balanse per 31. desember 2023, resultatregnskap og kontantstrømpoppstilling for regnskapsåret avsluttet per denne datoen og noter til årsregnskapet, herunder et sammendrag av viktige regnskapsprinsipper.

Etter vår mening oppfyller årsregnskapet gjeldende lovkrav og gir et rettviseende bilde av selskapets finansielle stilling per 31. desember 2023 og av dets resultater og kontantstrømmer for regnskapsåret avsluttet per denne datoen i samsvar med regnskapslovens regler og god regnskapsskikk i Norge.

Grunnlag for konklusjon

Vi har gjennomført revisjonen i samsvar med International Standards on Auditing (ISA-ene). Våre oppgaver og plikter i henhold til disse standardene er beskrevet nedenfor under *Revisors oppgaver og plikter ved revisjonen av årsregnskapet*. Vi er uavhengige av selskapet i samsvar med kravene i relevante lover og forskrifter i Norge og *International Code of Ethics for Professional Accountants* (inkludert internasjonale uavhengighetsstandarder) utstedt av International Ethics Standards Board for Accountants (IESBA-reglene), og vi har overholdt våre øvrige etiske forpliktelser i samsvar med disse kravene. Innhentet revisjonsbevis er etter vår vurdering tilstrekkelig og hensiktsmessig som grunnlag for vår konklusjon.

Øvrig informasjon

Øvrig informasjon omfatter informasjon i selskapets årsrapport bortsett fra årsregnskapet og den tilhørende revisjonsberetningen. Styret og daglig leder (ledelsen) er ansvarlig for den øvrige informasjonen. Vår konklusjon om revisjonen av årsregnskapet dekker ikke den øvrige informasjonen, og vi attesterer ikke den øvrige informasjonen.

I forbindelse med revisjonen av årsregnskapet er det vår oppgave å lese den øvrige informasjonen med det formål å vurdere om årsberetningen inneholder de opplysninger som skal gis i henhold til gjeldende lovkrav og hvorvidt det foreligger vesentlig inkonsistens mellom den øvrige informasjonen og årsregnskapet eller kunnskap vi har opparbeidet oss under revisjonen, eller hvorvidt den tilsynelatende inneholder vesentlig feilinformasjon. Dersom vi konkluderer med at den øvrige informasjonen inneholder vesentlig feilinformasjon eller ikke inneholder de opplysninger som skal gis i henhold til gjeldende lovkrav, er vi pålagt å rapportere det.

Vi har ingenting å rapportere i så henseende, og vi mener at årsberetningen er konsistent med årsregnskapet og inneholder de opplysninger som skal gis i henhold til gjeldende lovkrav.

Ledelsens ansvar for årsregnskapet

Ledelsen er ansvarlig for å utarbeide årsregnskapet og for at det gir et rettviseende bilde i samsvar med regnskapslovens regler og god regnskapsskikk i Norge. Ledelsen er også ansvarlig for slik intern kontroll som den finner nødvendig for å kunne utarbeide et årsregnskap som ikke inneholder vesentlig feilinformasjon, verken som følge av misligheter eller feil.

Ved utarbeidelsen av årsregnskapet må ledelsen ta standpunkt til selskapets evne til fortsatt drift og opplyse om forhold av betydning for fortsatt drift. Forutsetningen om fortsatt drift skal legges til grunn for



Building a better
working world

årsregnskapet med mindre ledelsen enten har til hensikt å avvike selskapet eller virksomheten, eller ikke har noe annet realistisk alternativ.

Revisors oppgaver og plikter ved revisjonen av årsregnskapet

Vårt mål er å oppnå betryggende sikkerhet for at årsregnskapet som helhet ikke inneholder vesentlig feilinformasjon, verken som følge av misligheter eller feil, og å avgi en revisjonsberetning som inneholder vår konklusjon. Betryggende sikkerhet er en høy grad av sikkerhet, men ingen garanti for at en revisjon utført i samsvar med ISA-ene, alltid vil avdekke vesentlig feilinformasjon. Feilinformasjon kan skyldes misligheter eller feil og er å anse som vesentlig dersom den enkeltvis eller samlet med rimelighet kan forventes å påvirke de økonomiske beslutningene som brukerne foretar på grunnlag av årsregnskapet.

Som del av en revisjon i samsvar med ISA-ene, utøver vi profesjonelt skjønn og utviser profesjonell skepsis gjennom hele revisjonen. I tillegg:

- identifiserer og vurderer vi risikoen for vesentlig feilinformasjon i årsregnskapet, enten det skyldes misligheter eller feil. Vi utformer og gjennomfører revisjonshandlinger for å håndtere slike risikoen, og innhenter revisjonsbevis som er tilstrekkelig og hensiktsmessig som grunnlag for vår konklusjon. Risikoen for at vesentlig feilinformasjon som følge av misligheter ikke blir avdekket, er høyere enn for feilinformasjon som skyldes feil, siden misligheter kan innebære samarbeid, forfalskning, bevisste utelatelser, uriktige fremstillinger eller overstyring av intern kontroll.
- opparbeider vi oss en forståelse av den interne kontrollen som er relevant for revisjonen, for å utforme revisjonshandlinger som er hensiktsmessige etter omstendighetene, men ikke for å gi uttrykk for en mening om effektiviteten av selskapets interne kontroll.
- evaluerer vi om de anvendte regnskapsprinsippene er hensiktsmessige og om regnskapsestimater og tilhørende noteopplysninger utarbeidet av ledelsen er rimelige.
- konkluderer vi på om ledelsens bruk av fortsatt drift-forutsetningen er hensiktsmessig, og, basert på innhentede revisjonsbevis, hvorvidt det foreligger vesentlig usikkerhet knyttet til hendelser eller forhold som kan skape betydelig tvil om selskapets evne til fortsatt drift. Dersom vi konkluderer med at det eksisterer vesentlig usikkerhet, kreves det at vi i revisjonsberetningen henleder oppmerksomheten på tilleggsopplysningene i årsregnskapet, eller, dersom slike tilleggsopplysninger ikke er tilstrekkelige, at vi modifierer vår konklusjon. Våre konklusjoner er basert på revisjonsbevis innhentet frem til datoen for revisjonsberetningen. Etterfølgende hendelser eller forhold kan imidlertid medføre at selskapet ikke kan fortsette driften.
- evaluerer vi den samlede presentasjonen, strukturen og innholdet i årsregnskapet, inkludert tilleggsopplysningene, og hvorvidt årsregnskapet gir uttrykk for de underliggende transaksjonene og hendelsene på en måte som gir et rettviseende bilde.

Vi kommuniserer med styret blant annet om det planlagte omfanget av og tidspunktet for revisjonsarbeidet og eventuelle vesentlige funn i revisjonen, herunder vesentlige svakheter i den interne kontrollen som vi avdekker gjennom revisjonen.

Tønsberg, 27. mai 2024
ERNST & YOUNG AS

Revisjonsberetningen er signert elektronisk

Petter Løvendahl Christoffersen
statsautorisert revisor

Uavhengig revisors beretning - Glasopor Norway AS 2023

A member firm of Ernst & Young Global Limited

Penneo Dokumentnøkkel: 51VMZ-LSTCU-M77NM-15HNN-GOP46-AALHA



PENNEO

Signaturene i dette dokumentet er juridisk bindende. Dokument signert med "Penneo™ - sikker digital signatur". De signerende parter sin identitet er registrert, og er listet nedenfor.

"Med min signatur bekrefter jeg alle datoer og innholdet i dette dokument."

Christoffersen, Petter L

Statsautorisert revisor

På vegne av: Ernst & Young AS

Serienummer: no_bankid:9578-5999-4-1801969

IP: 147.161.xxx.xxx

2024-05-27 19:41:24 UTC



Penneo Dokumentnøkkel: 51VMZLSTCU-M77NM-15HNN-GOP46-AALHA


Dokumentet er signert digitalt, med **Penneo.com**. Alle digitale signatur-data i dokumentet er sikret og validert av den datamaskin-utregnede hash-verdien av det opprinnelige dokument. Dokumentet er låst og tids-stemplet med et sertifikat fra en betrodd tredjepart. All kryptografisk bevis er integrert i denne PDF, for fremtidig validering (hvis nødvendig).

Hvordan bekrefter at dette dokumentet er originalen?

Dokumentet er beskyttet av ett Adobe CDS sertifikat. Når du åpner dokumentet i

Adobe Reader, skal du kunne se at dokumentet er sertifisert av **Penneo e-signature service <penneo@penneo.com>**. Dette garanterer at innholdet i dokumentet ikke har blitt endret.

Det er lett å kontrollere de kryptografiske beviser som er lokalisert inne i dokumentet, med Penneo validator - <https://penneo.com/validator>



Translated from the Finnish

Admincontrol

List of Signatures Page 1/1

Foamit Group Oy Tilinpäätös 2023.pdf

Name	Method	Signed at
PETER HANNU HENRIK VAPAAMIES	FTN (Nordea)	2024-02-16 16:09 GMT+01
Kalle Severi Saarimaa	Mobile certificate	2024-02-16 12:30 GMT+01
KALLE PETER MIKA HÄRKÖNEN	FTN (Nordea)	2024-02-16 11:49 GMT+01
MARKO MATTI ENSIO JÄRVINEN	FTN (Nordea)	2024-02-16 11:44 GMT+01
VESA-PEKKA JUHANI SILASKIVI	FTN (Handelsbanken)	2024-02-16 11:40 GMT+01
JARI PETTERI KARPPINEN	FTN (Nordea)	2024-02-16 10:28 GMT+01

[Digital signature:]


1. Foamit Group Oy tilinpäätös 2023.pdf
2. Foamit Group Oy tilinpäätös 2023.pdf



FOAMIT GROUP OY

2949056-8

FINANCIAL STATEMENTS 31 December 2023



[Digital signature]




Foamit Group Oy
Kauppurienkatu 12 A
90100 OULU, FINLAND
Business ID 2949056-8

FINANCIAL STATEMENTS FOR THE FINANCIAL YEAR 1 JANUARY - 31 DECEMBER 2023

CONTENTS	PAGE
Report of the Board of Directors	1-3
Income statement Foamit Group Oy	4
Balance sheet Foamit Group Oy	5
Income statement Foamit Group	6
Balance sheet Foamit Group	7
Consolidated cash flow statement	8
Notes to the financial statements Foamit Group Oy	9-13
List of accounting books used Foamit Group Oy	13
Notes to the financial statements Foamit Group	14-20
List of accounting books used Foamit Group	20
Signatures to the financial statements	21
Auditor's note	21

The financial statements must be retained for at least 10 years after the end of the financial year, i.e. until 31 December 2033 (Accounting Act, chapter 2, section 10(1))

Vouchers for the financial year must be retained for at least 6 years after the end of the calendar year during which the financial year ended, i.e. until 31 December 2029 (Accounting Act, chapter 2, section 10(2))



[Digital signature]



FOAMIT GROUP OY

2949056-8

REPORT OF THE BOARD OF DIRECTORS

For the financial year 1 January – 31 December 2023

OPERATING ENVIRONMENT AND MARKET SITUATION

The challenges of the operating environment were reflected in Foamit Group's operations in 2023. Inflation, rising interest rates and the resulting slowdown in residential construction in all the countries where the Group operates had effect on sales. However, the share of residential construction in the group's total sales is low compared to infrastructure construction. Thanks to this, the Group's companies were able to adapt well to the new market situation and the effects of the challenging operating environment remained small.

The strong exchange rate fluctuations of the Norwegian and Swedish krona had a weakening effect on the Group's result during the course of 2023. The effects were mainly notional and unrealised. The development of the sales and average prices of the subsidiaries operating in the markets concerned was good despite the exchange rate fluctuations.

Foamed glass business

The uses of the products of Foamit Group's foamed glass business mostly fall within the construction and infrastructure construction business segments. The slowdown in residential construction was reflected in the construction segment and in the company's operations in the second half of the year. Despite the downturn in residential construction, the Group's companies received new orders from the more important infrastructure construction segment. The infrastructure construction market continued to be strong throughout the year, keeping the reduction in the order backlog small.

Glass business

The amount of recycled glass received increased in 2023. On the other hand, the volume of flat glass received decreased due to the slowdown in residential construction in the second half of the year. The volume decreased especially from suppliers who manufacture products for the construction industry. Significant changes took place in the producer responsibility organisation field during 2023 due to a change in legislation. Product-specific producer responsibility organisations were abandoned and two new package producer responsibility organisations, Sumi Oy and Finnish Packaging Producers Ltd, were established in Finland.

Demand for high-quality, purified recycled glass continued to be high and sales remained at the previous year's level.

DEVELOPMENT OF BUSINESS OPERATIONS

Foamit Group Oy serves as the parent company of the Group, the subsidiaries of which include Uusioaines Oy, Hasopor Sweden Ab and Glasopor Norway AS.

Additionally, the Group comprises Multi-Montoimi Oy and Kiinteistösaakeyhtiö Pellilänmäki Oy, Hasopor Sweden Ab's subsidiaries Hasopor Ab and Miljöfastigheter i Hammar Ab, as well as Glasopor AS, a subsidiary of Glasopor Norway AS.

During the course of 2023, Foamit Group deployed a group-wide renewed CRM system, continued its project to reduce energy consumption, and started the development of procurement operations at the group level.

In June 2023, the Group started an investment programme to increase production at the Onsy plant of Glasopor AS in Norway. The project progressed as planned in 2023 with changes to the plant infrastructure.

Foamed glass business

The net sales of Foamit Group's foamed glass business declined from the 2022 level. The decline in net sales compared to the previous year was due to the slowdown in residential construction in all the countries where the Group operates, but especially in Finland and Sweden. Despite the downturn in residential construction, the Group's companies received more orders from the infrastructure construction segment, and the infrastructure construction market continued to be strong throughout the year. The market situation was particularly good in Norway, where the country company delivered a record amount of foamed glass during 2023.

The cost impact of the high inflation that started in 2022 was successfully passed on to final product prices during 2023 and the positive development of the average product price improved the profitability of the Group's foamed glass business. In the Norwegian and Swedish country companies, Foamit Group implemented, and continues to implement, efficiency improvement measures focusing on improving the profitability of sales and the efficiency of production, energy savings, and reduction of fixed costs.

[Digital signature]



FOAMIT GROUP OY

2949056-8

At the end of 2023, Foamit Group received a large order for the supply of foamed glass to a construction project located in Vihti, Finland, which will be delivered during 2024.

Foamed glass was delivered to Finland, Sweden and Norway.

Glass business

During the financial year, the glass-cleaning plant received a total of 97,000 tonnes of recycled glass, which is 12% more than in the previous year. The sale of purified glass continued at a high level, being at the same level as in 2022.

Due to changes in the producer responsibility organisation, our procurement contract with Suomen Pakkauskierrätys RINKI Oy ended at the end of 2023. Two packaging producer responsibility organisations were established in Finland, Sumi Oy and Finnish Packaging Producers Ltd, with which new procurement contracts were concluded for the coming years.

Key financial indicators for Foamit Group's operations:

	<u>1 Jan – 31 Dec 2023</u>	<u>1 Jan – 31 Dec 2022</u>	<u>1 Jan – 31 Dec 2021*</u>
Net sales	€43.7 million	€45.7 million	€30.6 million
EBITDA	€7.6 million	€6.5 million	€6.6 million
Operating profit	€2.5 million	€1.4 million	€2.5 million
Operating profit %	5.77 %	3.11 %	8.3 %
Income	€-0.9 million	€-1.6 million	€0.7 million
Order backlog	€18.9 million	€19.9 million	€18.6 million
Equity ratio	9.1 %	9.8 %	11.3 %
Average personnel	97 people	97 people	75 people

*The figures of Glasopor AS and Glasopor Norway AS have been consolidated starting from 1 September 2021.

SCOPE OF RESEARCH AND DEVELOPMENT ACTIVITIES

During 2023, the Group continued its project to reduce energy consumption. The group also investigated the use of new raw materials in the production of foamed glass and developed new uses for the foamed glass product.

In 2023, the costs of Foamit Group's research and development activities totalled EUR 0.5 million, or 1.1 percent of net sales. The costs of research and development activities are mainly capitalised on fixed assets, except for small-scale development activities. The costs of research and development activities were mainly related to the development of the company's foamed glass products and production.

ENVIRONMENT AND SUSTAINABILITY

During 2023, Foamit Group continued and further developed its sustainability reporting. In addition, group-wide ISO certified HSEQ processes were harmonised and built within the Group, and a joint management tool related to quality, environment and occupational safety was deployed. During 2023, the Group continued its project to reduce energy consumption.

In addition, Uusioaines Oy, a member of the Foamit Group, achieved significant external recognition for its sustainability by reaching the EcoVadis Silver Rating. The Silver Rating recognition awarded to Uusioaines in EcoVadis Sustainability and Social Responsibility Assessment means that the company belongs to the best 25% of the companies assessed by EcoVadis.

MAJOR POST-PERIOD DEVELOPMENTS

There have not been any reportable events after the end of the financial year.

ESTIMATE OF PROBABLE FUTURE DEVELOPMENT

The company will continue to carry on its glass cleaning and foamed glass businesses the same way as in the previous years.

The operating environment in 2024 is expected to continue to be challenging as a result of the weak outlook for residential construction. However, Foamit Group's position in the market is estimated to remain good, because in the infrastructure and civil construction market, which is more important to the company, no similar decline in the market conditions as in residential construction is discernible. In addition, the environmental awareness of the company's customer base is growing, and the environmental impact of products is expected to be an increasingly significant criterion in the future, especially in the purchasing decisions of municipalities, cities and real estate developers.

2
[Digital signature]



FOAMIT GROUP OY

2949056-8

KEY RISKS AND UNCERTAINTIES

The wars in Ukraine and Israel cause considerable uncertainty in the world economy. The effects of these conflicts on the company's operations have so far been minor, except for the increase in interest rates. However, the issues concerned make it difficult to predict the development of inflation and interest rates and may therefore have impact on the company's residential construction segment in the coming years as well. The company continues to invest in the infrastructure construction market and to develop new applications for foamed glass in cooperation with customers.

The prolongation of, or change in, the war situation and official regulations can also affect the availability of the company's raw materials. The company will continue to monitor the raw material situation and ensure the availability of alternative raw materials and means of transport in cooperation with suppliers.

The estimates and assumptions presented in this release are based on current plans and estimates. They involve risks and other uncertainties that may cause the results to differ from the estimated given. In the short term, the Foamit Group's result will be particularly affected by the price of, and demand for, end products, the availability and cost of main raw materials, the price of energy, and the exchange rates of the Swedish krona and the Norwegian


BOARD OF DIRECTORS

Jari Pirkola submitted his resignation from the Board on 17 May 2023, and Peter Vapaamies was elected in his place on 9 June 2023. Vesa Silaskivi (Chair), Marko Järvinen and Kalle Saarimaa served on the company's Board throughout the year. Kalle Härkönen served as the managing director of the company.

The company's auditor was Ernst & Young Oy, with Jari Karppinen, APA, serving as the auditor-in-charge

PROPOSAL OF THE BOARD OF DIRECTORS FOR THE DISPOSAL OF PROFIT

The Board of Directors proposes to the Annual General Meeting of Shareholders that no dividend be paid out of the profit for the financial year.




3
[Digital signature]



FOAMIT GROUP OY

2949056-8

	FG	FG
INCOME STATEMENT	1 Jan – 31 Dec 2023	1 Jan – 31 Dec 2022
NET SALES	1,385,016.00	952,459.38
Materials and services	0.00	-330.00
Personnel expenses	-626,648.23	-579,259.88
Depreciation and amortisation	-24,845.86	-6,470.53
Other operating expenses	-376,296.21	-479,560.00
OPERATING PROFIT	357,225.70	-113,161.03
Financial income and expenses	1,463,642.63	-874,150.51
PROFIT BEFORE APPROPRIATIONS AND TAXES	1,820,868.33	-987,311.54
Appropriations	2,147,116.07	2,663,759.49
Income taxes	-272,733.84	-335,480.77
PROFIT FOR THE YEAR	3,695,250.56	1,340,967.18



4


[Digital signature]



FOAMIT GROUP OY

2949056-8

	FG	FG
BALANCE SHEET	31 Dec 2023	31 Dec 2022
ASSETS		
NON-CURRENT ASSETS		
Intangible assets	183,676.31	58,870.61
Tangible assets	257,824.50	194,088.99
Investments	20,579,113.44	17,428,775.49
	21,020,614.25	17,681,735.09
CURRENT ASSETS		
Non-current receivables	22,497,423.14	25,492,386.78
Current receivables	1,162,497.88	979,402.28
Cash and cash equivalents	25,788.47	73,822.86
	23,685,709.49	26,545,611.92
TOTAL ASSETS	44,706,323.74	44,227,347.01
SHAREHOLDERS' EQUITY AND LIABILITIES		
SHAREHOLDERS' EQUITY		
Share capital	2,500.00	2,500.00
Invested unrestricted equity reserve	3,160,869.69	3,160,869.69
Retained earnings (loss)	5,602,896.18	4,261,929.00
Profit (loss) for the year	3,695,250.56	1,340,967.18
TOTAL SHAREHOLDERS' EQUITY	12,461,516.43	8,766,265.87
APPROPRIATIONS	10,781.25	12,897.32
LIABILITIES		
Non-current liabilities	29,350,955.37	32,282,563.63
Current liabilities	2,883,070.69	3,165,620.19
	32,234,026.06	35,448,183.82
TOTAL SHAREHOLDERS' EQUITY AND LIABILITIES	44,706,323.74	44,227,347.01



5

[Digital signature]



FOAMIT GROUP OY

2949056-8

	GROUP	GROUP
INCOME STATEMENT	1 Jan – 31 Dec 2023	1 Jan – 31 Dec 2022
NET SALES	43,696,583.77	45,687,353.71
Change in inventories of finished goods and work in progress +/-	967,052.63	-1,006,074.67
Other operating income	1,099,307.21	292,426.58
Materials and services	-23,021,266.95	-23,334,289.58
Personnel expenses	-7,215,143.89	-7,317,894.96
Depreciation, amortisation and impairment	-3,938,994.72	-3,883,752.70
Amortisation on consolidated goodwill	-1,139,936.25	-1,227,994.01
Other operating expenses	-7,927,158.39	-7,789,114.28
OPERATING PROFIT	2,520,443.41	1,420,660.09
Financial income and expenses	-3,118,395.62	-2,546,593.10
PROFIT BEFORE APPROPRIATIONS AND TAXES	-597,952.21	-1,125,933.01
Income taxes	-491,357.68	-565,914.69
Change in deferred tax liabilities	180,296.76	125,885.60
PROFIT FOR THE YEAR	-909,013.13	-1,565,962.10



6


[Digital signature]



FOAMIT GROUP OY

2949056-8

	GROUP	GROUP
BALANCE SHEET	31 Dec 2023	31 Dec 2022
ASSETS		
NON-CURRENT ASSETS		
Intangible assets	548,580.62	275,831.57
Group goodwill	6,803,902.03	8,131,540.81
Tangible assets	24,300,743.62	26,730,987.55
Investments	92,433.42	92,433.42
	31,745,659.69	35,230,793.35
CURRENT ASSETS		
Inventories	8,317,041.24	6,946,734.68
Non-current receivables	60,031.81	59,892.55
Current receivables	6,032,166.74	7,198,917.33
Cash and cash equivalents	217,207.34	1,946,973.62
	14,626,447.13	16,152,518.18
TOTAL ASSETS	46,372,106.82	51,383,311.53
SHAREHOLDERS' EQUITY AND LIABILITIES		
SHAREHOLDERS' EQUITY		
Share capital	2,500.00	2,500.00
Invested unrestricted equity reserve	3,160,869.69	3,160,869.67
Retained earnings (loss)	1,588,185.22	3,154,147.14
Profit (loss) for the year	-909,013.13	-1,565,962.10
Translation difference	372,833.17	269,124.39
TOTAL SHAREHOLDERS' EQUITY	4,215,374.95	5,020,679.10
LIABILITIES		
Non-current liabilities	31,184,538.08	34,316,146.14
Current liabilities	9,580,374.75	10,474,370.49
Deferred tax liabilities	1,391,819.04	1,572,115.80
	42,156,731.87	46,362,632.43
TOTAL SHAREHOLDERS' EQUITY AND LIABILITIES	46,372,106.82	51,383,311.53

7
[Digital signature]



FOAMIT GROUP OY

2949056-8

CONSOLIDATED CASH FLOW STATEMENT

1 Jan – 31 Dec 2023 1 Jan – 31 Dec 2022

	2023	2022
Cash flow from operating activities		
Operating profit	2,521	1,421
Depreciation and amortisation	5,079	5,112
Other adjustments	51	-368
Share of the result of associates	0	0
Cash flow before change in working capital	7,651	6,165
Change in net working capital		
Increase(-)/decrease(+) in non-current receivables	0	0
Increase(+)/decrease(-) in current receivables	1,264	-823
Increase(+)/decrease(-) in inventories	-1,504	397
Increase(+)/decrease(-) in current liabilities	-146	233
Cash flow from operating activities before financial items and taxes	7,265	5,971
Interests paid and payments made for other financial expenditure	-1,041	-574
Interest and other finance income received	62	34
Direct taxes paid	-575	-642
Cash flow from operating activities	5,711	4,789
Cash flow from investment activities		
Investments in tangible and intangibles assets	-2,144	-2,790
Proceeds on disposal of tangible and intangibles assets	13	0
Investments in subsidiaries	0	-95
Investments in other securities	0	0
Proceeds on disposal of shares in subsidiaries	0	0
Dividends received on investments	0	0
Interest received from other investments	0	0
Proceeds from sale of other investments	0	0
Investments in securities held as financial assets	0	0
Proceeds on disposal of financial securities	0	0
Cash flow from investments	-2,131	-2,884
Cash flow before financing	3,580	1,905
Cash flow from financing activities		
Increase(-)/decrease(+) in non-current loans given	0	0
Increase(+)/decrease(-) in current interest-bearing receivables	0	0
Paid increase in equity	0	0
Withdrawals of non-current loans	0	0
Repayments of non-current loans	-5,310	-2,933
Return of equity to shareholders	0	0
Dividends paid	0	0
Increase(+)/decrease(-) in current interest-bearing loans	0	0
Cash flow from financing activities	-5,310	-2,933
Change in cash and cash equivalents, increase (+)/decrease (-)	-1,730	-1,029
Cash and cash equivalents at the beginning of the financial year	1,947	2,975
Cash and cash equivalents at the end of the financial year	217	1,947
Balance at 31 Dec	217	1,947

[Digital signature]



FOAMIT GROUP OY

2949056-8

GENERAL PRINCIPLES APPLIED IN THE PREPARATION OF FINANCIAL STATEMENTS

Foamit Group Oy's financial statements have been prepared in accordance with the Finnish Accounting Act (FAS).

Non-current assets

Investments

Investments are recognised in the balance sheet at acquisition cost

Depreciation periods

Tangible assets

Tangible assets are recognised in the balance sheet at acquisition cost less depreciation according to plan and potential impairment losses. Depreciation according to plan is calculated as straight-line depreciation based on the expected useful life of the asset.

Depreciation periods

Machinery and equipment 2 to 20 years 2 to 20 years

Depreciation according to plan and change in depreciation difference in total are consistent with the depreciation allowed under the Act on the Taxation of Business Income. The change in depreciation difference has been treated as appropriations.

Foreign currency denominated items

Transactions denominated in foreign currencies are recognised in euros at the exchange rate of the date of the transaction. Monetary assets and liabilities denominated in foreign currencies are translated into euros at the exchange rate of the balance sheet date.

1 Jan – 31 Dec 2023 1 Jan – 31 Dec 2022

1. BREAKDOWN OF NET SALES

Geographical

Administrative services, Finland	1,089,852.00	802,239.55
Administrative services, EU	140,916.00	110,739.93
Administrative services, foreign countries	154,248.00	39,479.90
Total sales revenue	1,385,016.00	952,459.38

3. MATERIALS AND SERVICES

Purchases during the financial year	0.00	-330.00
Total materials and services	0.00	-330.00

4. PERSONNEL EXPENSES AND NUMBER OF PERSONNEL


Wages and salaries	-529,260.18	-488,936.53
Pension expenses	-82,432.49	-77,150.42
Other personnel expenses	-14,955.56	-13,172.93
Total personnel expenses	-626,648.23	-579,259.88

Average number of personnel in the company's employ during the period

Salaried employees	4	3
Total number of personnel	4	3

5. DEPRECIATION, AMORTISATION AND IMPAIRMENT

Depreciation and amortisation according to plan	-24,845.86	-6,470.53
Total depreciation, amortisation and impairment	-24,845.86	-6,470.53



9


[Digital signature]



FOAMIT GROUP OY

2949056-8

	FG	FG
	1 Jan – 31 Dec 2023	1 Jan – 31 Dec 2022
6. OTHER OPERATING EXPENSES		
Voluntary employee expenses	-13,090.18	-2,027.04
Facility expenses	-49,413.48	-43,028.40
Vehicle costs	-67,541.20	-56,990.28
Travel expenses	-32,497.32	-38,144.99
Other operating expenses	-213,754.03	-339,369.29
Total other operating expenses	-376,296.21	-479,560.00
Auditor's fee		
Auditing	24,930.00	32,360.00
Other advisory services	7,500.00	0.00
	32,430.00	32,360.00
7. FINANCIAL INCOME AND EXPENSES		
Income from group undertakings		
Dividend income	2,600,000.00	0.00
Other interest and financial income		
From group undertakings	1,160,244.69	1,222,262.35
From others	60,593.97	69,319.74
Unrealised foreign currency gains	123,009.83	302,188.61
Total	1,343,848.49	1,593,770.70
Interest and other financial expenses		
To group undertakings	-859,927.54	-796,229.22
To participating interest undertakings	-431,356.80	-399,404.45
To others	-1,028,506.78	-674,366.95
Unrealised foreign currency losses	-160,414.74	-597,920.59
Total	-2,480,205.86	-2,467,921.21
Total financing income and expenses	1,463,642.63	-874,150.51
8. APPROPRIATIONS		
Difference between planned depreciation and depreciation made in taxation	2,116.07	-1,240.51
Group contributions received	2,145,000.00	2,665,000.00
Total appropriations	2,147,116.07	2,663,759.49
9. DIRECT TAXES		
Income tax on ordinary activities	-272,733.84	-335,480.77



10

[Digital signature]



FOAMIT GROUP OY

2949056-8

	FG	FG
	1 Jan – 31 Dec 2023	1 Jan – 31 Dec 2022
10. FIXED ASSETS AND OTHER NON-CURRENT INVESTMENTS		
Other capitalised long-term expenditure		
Balance at 1 Jan	58,870.61	0.00
Increases:	144,178.84	59,868.42
Depreciation and amortisation:	-19,373.14	-997.81
Balance at 31 Dec	183,676.31	58,870.61
Total intangible assets	183,676.31	58,870.61
Tangible assets		
Machinery and equipment		
Balance at 1 Jan	19,610.54	25,083.26
Depreciation and amortisation:	-5,472.72	-5,472.72
Balance at 31 Dec	14,137.82	19,610.54
Advance payments and purchases in progress		
Balance at 1 Jan	174,478.45	46,999.50
Increases:	215,535.07	189,882.67
Decreases:	-146,326.84	-62,403.72
Balance at 31 Dec	243,686.68	174,478.45
Total tangible assets	257,824.50	194,088.99
Securities held as fixed assets and other non-current investments		
Group companies		
	Percentage	
Uusioaines Oy	100 %	14,109,721.22
Multi-Monitoimi Oy	100 %	575,281.05
Kiinteistöosakeyhtiö Pellilänmäki	100 %	543,861.21
Hasopor Sweden Ab	100 %	2,285,488.54
Glasopor Norway AS	100 %	2,972,328.00
Participating interest undertakings		
	Percentage	
Reiling Green Tech ApS	24 %	92,433.42
Total investments	20,579,113.44	17,428,775.49
11. RECEIVABLES		
Non-current		
Receivables from group undertakings	22,437,391.33	25,432,494.23
Other loans receivable	60,031.81	59,892.55
Total non-current	22,497,423.14	25,492,386.78
Current		
Trade receivables from Group companies	63,159.00	39,479.90
Other receivables from Group companies	1,082,759.81	927,721.41
Other receivables	7,680.00	10,700.97
Prepayments and accrued income	8,899.07	1,500.00
Total current	1,162,497.88	979,402.28
Significant items included in accruals and deferred income		
Amortised social security expenses	1,505.60	0.00
Amortised software expenses	7,393.47	1,500.00
Total receivables	23,659,921.02	26,471,789.06
12. CASH AND CASH EQUIVALENTS		
Cash and cash equivalents	25,788.47	73,822.86


11
[Digital signature]



FOAMIT GROUP OY

2949056-8

	FG	FG
	1 Jan – 31 Dec 2023	1 Jan – 31 Dec 2022
13. CHANGES IN SHAREHOLDERS' EQUITY		
Share capital at the beginning of the period	2,500.00	2,500.00
Share capital at the end of the period	2,500.00	2,500.00
Invested unrestricted equity	3,195,204.39	3,195,204.39
Paid-up unrestricted equity: Repurchase of own shares	-34,334.70	-34,334.70
Retained earnings	5,602,896.18	4,261,929.00
Profit for the year	3,695,250.56	1,340,967.18
Total equity at the end of the year	12,461,516.43	8,766,265.87
Amount of restricted equity		
Share capital	2,500.00	2,500.00
Total	2,500.00	2,500.00
Amount of unrestricted equity		
Invested unrestricted equity	3,160,869.69	3,160,869.69
Retained earnings	5,602,896.18	4,261,929.00
Profit for the year	3,695,250.56	1,340,967.18
Total	12,459,016.43	8,763,765.87
Statement of distributable funds at 31 December		
Invested unrestricted equity	3,160,869.69	3,160,869.69
Retained earnings	5,602,896.18	4,261,929.00
Profit for the year	3,695,250.56	1,340,967.18
Total	12,459,016.43	8,763,765.87
16. APPROPRIATIONS		
Appropriations in the company consist of the accumulated depreciation difference	10,781.25	12,897.32
14. NON-CURRENT LIABILITIES		
Loans from financial institutions	11,404,902.67	13,165,848.15
Shareholder loans	17,946,052.70	19,116,715.48
Non-current, total	29,350,955.37	32,282,563.63
Debts maturing in five years or more:	0.00	4,946,540.13
15. CURRENT LIABILITIES		
Loans from financial institutions	1,770,980.53	1,989,308.03
Trade payables	23,729.86	42,366.69
Amounts owed to Group undertakings	353,933.65	357,599.39
Amounts owed to participating interest undertakings	158,375.45	146,643.93
Other liabilities	70,930.00	38,598.37
Accruals and deferred income	505,121.20	591,103.78
Total current liabilities	2,883,070.69	3,165,620.19
Material items included in accruals and deferred income		
Amortisations of personnel expenses	208,671.59	175,692.68
Interest	105,080.72	79,930.33
Taxes	191,368.89	335,480.77

12
[Digital signature]



FOAMIT GROUP OY

2949056-8

FG FG
1 Jan – 31 Dec 2023 1 Jan – 31 Dec 2022

The company is part of a group

Parent company	Partnera Corporation	1618627-6
Address of the parent company	Kauppurienkatu 12 A, 90100 Oulu, Finland	
Registered office of the parent company	Oulu, Finland	

A copy of the financial statements can be obtained from the company's head office at the address indicated above.

16. GUARANTEES GIVEN, CONTINGENT LIABILITIES AND OTHER LIABILITIES (GROUP)

Loans secured by contingent liabilities

Loans from financial institutions	13,175,883.20	15,155,156.18
Business mortgages	18,000,000.00	18,000,000.00
- of which available	-	-

Total liabilities	13,175,883.20	15,155,156.18
Total guarantees	18,000,000.00	18,000,000.00

Guarantees given on behalf of Group undertakings

General guarantee on behalf of Uusioaines Oy	unlimited	unlimited
--	-----------	-----------

17. LEASING LIABILITIES

Lease liability for the lease term	115,474.01	80,783.27
of which the share of those of 1 year	48,430.61	33,275.40

18. INFORMATION ON PARTICIPATING INTEREST UNDERTAKING

Reiling Green Tech ApS

Equity	-	-17,470.32
Profit (+)/loss(-) for the financial year	-	-3,988.25

The figures for financial year 2023 are unconfirmed

19. BREAKDOWN OF THE COMPANY'S SHARE CAPITAL BY SHARE CLASS

Shares of a single share class (1 vote/share)

3,197,704	2,500.00	2,500.00
-----------	----------	----------

20. LIST OF ACCOUNTING BOOKS USED

Financial statements
Details of balance sheet items
Accounts receivable
Accounts payable
Journal
General ledger
Account summary



13

[Digital signature]



FOAMIT GROUP OY

2949056-8

GENERAL PRINCIPLES APPLIED IN THE PREPARATION OF CONSOLIDATED FINANCIAL STATEMENTS

Intra-group shareholdings are eliminated using the acquisition cost method. Intra-group transactions, receivables and liabilities have been eliminated in the preparation of consolidated financial statements. The participating interest undertaking has not been included in the consolidated financial statements in accordance with the materiality principle.

Non-current assets

Intangible assets

Intangible assets are recognised in the balance sheet at acquisition cost less amortisation according to plan.

Depreciation periods

Other capitalised long-term expenditure	2 to 15 years
Group goodwill	10 years

Tangible assets

Tangible assets are recognised in the balance sheet at acquisition cost less depreciation according to plan and potential impairment losses. Planned depreciation is calculated as straight-line depreciation based on the expected useful life of the asset.

Depreciation periods

Buildings	10 to 30 years
Machinery and equipment	2 to 20 years

Land areas are not subject to depreciation. Depreciation according to plan and change in depreciation difference in total are consistent with the depreciation allowed under the Act on the Taxation of Business Income. The change in depreciation difference has been treated as appropriations.

Investments

Investments are recognised in the balance sheet at acquisition cost

Current assets

Measurement of inventories

In the opening balance, the measurement of both finished products and raw materials is based on calculations for 1 January – 31 December 2022 on the average price of production costs and average purchase prices of raw materials. The calculation criteria used in the financial statements of 31 December 2023 are the same but from the calendar year 2023.

Trade receivables


Trade receivables are recognised initially at the original sales amounts. Impairment is recognised if there is evidence of a debtor's insolvency. Impairment is recognised as an expense in 'other operating expenses'. If an amount previously written off is subsequently settled, it is deducted from other operating expenses.

Foreign currency denominated items

Transactions denominated in foreign currencies are recognised in euros at the exchange rate of the transaction date. Monetary assets and liabilities denominated in foreign currencies are translated into euros at the exchange rate of the balance sheet date. The income statements of at the average exchange rates for the period, SEK 11.4788 and NOK 11.4248. Balance sheets are translated at the exchange rate of the balance sheet date, SEK 11.0960 and NOK 11.2405. In accordance with the prudence principle, unrealised foreign currency gains are recognised in balance sheet accruals and deferred income.

Income taxes

Income taxes include income taxes calculated based on the result for the financial year of group undertakings and the taxes imposed or refunded for the previous financial years. Deferred tax liabilities consist of depreciation difference and its change.




14
[Digital signature]



FOAMIT GROUP OY

2949056-8

	GROUP	GROUP
	1 Jan – 31 Dec 2023	1 Jan – 31 Dec 2022
1. BREAKDOWN OF NET SALES		
By industry sector		
Receipt, collection and sale of glass	7,867,991.34	5,977,469.88
Sale of foamed glass	35,828,592.43	39,709,883.83
Total sales revenue	43,696,583.77	45,687,353.71
Geographical		
Sales in Finland	36,383,401.37	38,715,234.12
Intra-Community sales	4,713,710.50	3,410,647.57
Foreign sales	2,599,471.90	3,561,472.02
Total sales revenue	43,696,583.77	45,687,353.71
Change in inventories of finished goods and work in progress	967,052.63	-1,006,074.67
2. OTHER OPERATING INCOME		
Subsidies received	1,650.00	8,010.59
Capital gains on the sale of fixed assets	12,390.76	25,000.00
Rental income	117,200.34	101,211.59
Insurance compensations	0.00	41,421.23
Other income	968,066.11	116,783.17
Total other operating income	1,099,307.21	292,426.58
3. MATERIALS AND SERVICES		
Materials and supplies		
Purchases during the financial year	-15,107,556.07	-14,794,432.42
Change in inventories	384,722.85	526,901.86
Services purchased from outsiders	-8,298,433.73	-9,066,759.02
Total materials and services	-23,021,266.95	-23,334,289.58
4. PERSONNEL EXPENSES AND NUMBER OF PERSONNEL		
Wages and salaries	-5,955,692.01	-6,014,185.14
Pension expenses	-766,009.12	-789,852.90
Other personnel expenses	-493,442.76	-513,856.92
Total personnel expenses	-7,215,143.89	-7,317,894.96
Average number of personnel in the group's employ during the financial year		
Salaried employees	37	35
Manufacturing workers	60	62
Total number of personnel	97	97



15


[Digital signature]



FOAMIT GROUP OY

2949056-8

	GROUP	GROUP
	1 Jan – 31 Dec 2023	1 Jan – 31 Dec 2022
5. DEPRECIATION, AMORTISATION AND IMPAIRMENT		
Depreciation and amortisation according to plan	-3,938,994.72	-3,883,752.70
Total depreciation, amortisation and impairment	-3,938,994.72	-3,883,752.70
6. OTHER OPERATING EXPENSES		
Voluntary employee expenses	-361,172.95	-228,517.67
Rent	-487,857.31	-665,510.62
Travel expenses	-248,117.99	-219,431.16
Advertising and sales promotion	-284,994.62	-300,879.62
Operating and maintenance costs	-3,637,120.19	-3,421,450.05
Property maintenance costs	-418,978.06	-358,801.05
Vehicle and transport costs	-892,107.12	-879,870.13
Other operating expenses	-1,596,810.15	-1,714,653.98
Total other operating expenses	-7,927,158.39	-7,789,114.28
Auditor's fee		
Auditing	117,881.82	130,966.53
Other advisory services	13,189.38	18,152.06
	131,071.20	149,118.60
7. FINANCIAL INCOME AND EXPENSES		
Other interest and financial income		
From others	167,569.24	111,323.02
Unrealised foreign currency gains	123,009.83	302,188.61
Total	290,579.07	413,511.63
Interest and other financial expenses		
To group undertakings	-859,927.54	-796,229.21
To participating interest undertakings	-611,674.48	-593,382.02
To others	-1,073,093.42	-485,315.49
Unrealised foreign currency losses	-864,279.25	-1,085,178.01
Total	-3,408,974.69	-2,960,104.73
Total financing income and expenses	-3,118,395.62	-2,546,593.10
9. DIRECT TAXES		
Income tax on ordinary activities	-491,357.68	-565,914.69
10. DEFERRED TAXES		
Change in deferred tax liabilities	180,296.76	125,885.60



16


[Digital signature]



FOAMIT GROUP OY

2949056-8

	GROUP	GROUP
	1 Jan – 31 Dec 2023	1 Jan – 31 Dec 2022
11. FIXED ASSETS AND OTHER NON-CURRENT INVESTMENTS		
Intangible rights		
Patents		
Balance at 1 Jan	0.00	0.00
Increases	39,272.03	0.00
Decrease	-2,618.12	0.00
Balance at 31 Dec	36,653.91	0.00
Other capitalised long-term expenditure		
Balance at 1 Jan	254,755.66	241,830.06
Translation difference	-360.67	-4,541.03
Increases	250,781.69	94,445.60
Depreciation and amortisation	-95,880.18	-76,978.97
Balance at 31 Dec	409,296.50	254,755.66
Refurbishment of leased areas		
Balance at 1 Jan	21,075.91	32,108.82
Translation difference	2,510.34	-529.56
Depreciation and amortisation	-12,962.74	-10,503.35
Increases	92,006.70	0.00
Balance at 31 Dec	102,630.21	21,075.91
Total other capitalised long-term expenditure	511,926.71	275,831.57
Total intangible assets	548,580.62	275,831.57
Group goodwill		
Balance at 1 Jan	8,131,540.80	9,762,882.31
Translation difference	-187,710.52	-498,178.49
Increases	0.00	94,830.99
Depreciation and amortisation	-1,139,928.25	-1,227,994.01
Balance at 31 Dec	6,803,902.03	8,131,540.80
Tangible assets		
Land areas		
Balance at 1 Jan	1,293,623.66	1,600,464.79
Translation difference	-44,667.46	-59,547.10
Increases	0.00	466,054.14
Decreases	279.94	-713,348.17
Balance at 31 Dec	1,249,236.14	1,293,623.66
Utility connection charges		
Balance at 1 Jan	114,864.52	114,864.52
Increases	0.00	0.00
Balance at 31 Dec	114,864.52	114,864.52
Buildings		
Balance at 1 Jan	5,612,721.44	5,849,142.59
Translation difference	91,230.54	-86,106.33
Increases	56,247.71	275,473.61
Decreases	0.00	0.00
Depreciation and amortisation	-591,998.03	-425,788.43
Balance at 31 Dec	5,168,201.66	5,612,721.44
Technical building equipment		
Balance at 1 Jan	40,533.42	21,947.71
Increases	0.00	25,155.28
Depreciation and amortisation	-10,638.75	-6,569.57
Balance at 31 Dec	29,894.67	40,533.42
Machinery and equipment		
Balance at 1 Jan	17,066,589.27	18,561,694.42
Translation difference	-765,825.18	-577,807.04
Increases	1,816,836.49	2,707,265.94
Decreases	-419,596.29	-335,460.07
Depreciation and amortisation	-3,139,169.48	-3,289,103.98
Balance at 31 Dec	14,558,834.82	17,066,589.27



17

[Digital signature]



FOAMIT GROUP OY

2949056-8

	GROUP	GROUP
	1 Jan – 31 Dec 2023	1 Jan – 31 Dec 2022
Civil engineering and other structures		
Balance at 1 Jan	168,586.28	178,934.36
Increases	0.00	0.00
Decreases	-26,701.20	-10,348.08
Balance at 31 Dec	141,885.08	168,586.28
Other tangible assets		
Balance at 1 Jan	249,280.25	268,822.61
Increases	0.00	0.00
Decreases	-19,542.36	-19,542.36
Balance at 31 Dec	229,737.89	249,280.25
Asphalt paving		
Balance at 1 Jan	151,829.41	173,150.95
Translation difference	803.31	-1,354.61
Increases	0.00	24,951.00
Decreases	-46,793.13	-44,917.92
Balance at 31 Dec	105,839.59	151,829.41
Total tangible assets	21,598,494.38	24,698,028.26
Purchases in progress		
Balance at 1 Jan	2,032,959.28	1,836,382.49
Translation difference	0.00	-73,652.48
Increases	1,550,829.74	909,428.48
Decreases	-881,539.77	-639,199.21
Balance at 31 Dec	2,702,249.25	2,032,959.28
Participating interest undertakings		
Reiling Green Tech ApS	92,433.42	92,433.42
12. INVENTORIES		
Ingredients	2,740,007.70	2,360,994.47
Finished products/goods	4,288,507.95	3,370,444.23
Other inventories	1,246,452.86	1,215,295.98
Prepayments on inventories	42,072.73	0.00
Total inventories	8,317,041.24	6,946,734.68
13. RECEIVABLES		
Non-current		
Other loans receivable	60,031.81	59,892.55
Total non-current	60,031.81	59,892.55
Current		
Trade receivables	4,856,740.15	5,973,149.18
Other receivables	214,115.38	121,029.64
Prepayments and accrued income	477,397.68	587,377.52
Deferred tax assets	483,913.53	517,360.99
Total current	6,032,166.74	7,198,917.33
14. CASH AND CASH EQUIVALENTS		
Cash and cash equivalents	217,207.34	1,946,973.62

18
[Digital signature]



FOAMIT GROUP OY

2949056-8

	GROUP	GROUP
	1 Jan – 31 Dec 2023	1 Jan – 31 Dec 2022
15. CHANGES IN SHAREHOLDERS' EQUITY		
Share capital at the beginning of the period	2,500.00	2,500.00
Share capital at the end of the period	2,500.00	2,500.00
Paid-up unrestricted equity as at 1 Jan	3,160,869.69	3,160,869.69
Paid-up unrestricted equity as at 31 Dec	3,160,869.69	3,160,869.69
Retained earnings at 1 Jan	1,588,185.22	3,154,147.14
Retained earnings at 31 Dec	1,588,185.22	3,154,147.14
Profit for the year	-909,013.13	-1,565,962.10
Translation difference	372,833.17	269,124.37
Total equity at the end of the year	4,215,374.95	5,020,679.10
Amount of restricted equity		
Share capital	2,500.00	2,500.00
Total	2,500.00	2,500.00
Amount of unrestricted equity		
Invested unrestricted equity	3,160,869.69	3,160,869.69
Retained earnings	1,588,185.22	3,154,147.14
Profit for the year	-909,013.13	-1,565,962.10
Translation difference	372,833.17	269,124.37
Total	4,212,874.95	5,018,179.10
Statement of distributable funds at 31 December		
Invested unrestricted equity	3,160,869.69	3,160,869.69
Retained earnings	1,588,185.22	3,154,147.14
Profit for the year	-909,013.13	-1,565,962.10
Translation difference	372,833.17	269,124.37
Total	4,212,874.95	5,018,179.10
16. NON-CURRENT LIABILITIES		
Loans from financial institutions	13,228,485.39	15,189,430.65
Amounts owed to group undertakings	11,287,612.51	10,451,493.08
Amounts owed to participating interest undertakings	5,664,941.50	5,245,316.22
Amounts owed to other shareholder	993,498.68	3,419,906.18
Other non-current debt	10,000.00	10,000.00
Non-current, total	31,184,538.08	34,316,146.13
Debts maturing in five years or more:	0.00	7,691,856.35
of which the share of financing loans	0.00	4,946,540.13
17. CURRENT LIABILITIES		
Loans from financial institutions	1,970,980.53	2,775,095.94
Advances received	142,770.00	224,039.81
Trade payables	3,922,241.31	4,126,184.70
Amounts owed to group undertakings	353,933.65	357,599.39
Amounts owed to participating interest undertakings	217,368.22	195,495.05
Other liabilities	558,174.98	440,944.90
Accruals and deferred income	2,414,906.06	2,355,010.70
Total current liabilities	9,580,374.75	10,474,370.49
18. DEFERRED TAX LIABILITIES		
Deferred tax liabilities	1,391,819.04	1,572,115.80

19

[Digital signature]



FOAMIT GROUP OY

2949056-8

GROUP GROUP

1 Jan – 31 Dec 2023 1 Jan – 31 Dec 2022

19. THE COMPANY IS PART OF A GROUP

Parent company	Partnera Corporation
Address of the parent company	Kauppurienkatu 12 A, 90100 Oulu, Finland
Registered office of the parent company	Oulu, Finland

A copy of the financial statements can be obtained from the company's head office at the address indicated above.

20. GUARANTEES GIVEN, CONTINGENT LIABILITIES AND OTHER LIABILITIES (GROUP)

Loans secured by contingent liabilities

Loans from financial institutions	15,199,465.92	17,964,526.59
Mortgages of properties	7,969,726.00	7,969,726.00
Business mortgages	27,510,000.00	27,510,000.00
- of which available	510,000.00	510,000.00
Pledges given	3,300,000.00	3,300,000.00
Other pledges*	20,486,679.69	17,336,342.07
* Shares in subsidiaries pledged as guarantees for loans presented as carrying values		
Other contingent liabilities	87,500.00	87,500.00
Total liabilities	15,199,465.92	17,964,526.59
Total guarantees	59,353,905.69	56,203,568.07

Guarantees given on behalf of Group undertakings

General guarantee on behalf of Uusioaines Oy	unlimited	unlimited
--	-----------	-----------

21. LEASE LIABILITIES


Lease liability for the lease term	938,699.55	770,854.57
of which the share of those of 1 year	317,148.36	289,371.38
share of those over 5 year	0.00	0.00
Lease liabilities	74,705.21	293,015.07

22. BREAKDOWN OF THE COMPANY'S SHARE CAPITAL BY SHARE CLASS

Shares of a single share class (1 vote/share)	3,197,704	2,500.00	2,500.00
---	-----------	----------	----------

23. LIST OF ACCOUNTING BOOKS USED

Financial statements
Details of balance sheet items
Journal
General ledger
Account summary



20
[Digital signature]



FOAMIT GROUP OY

2949056-8

SIGNATURES

Helsinki, ___/___/2024

Vesa Silaskivi, Chairman of the Board of Directors Peter Vapaamies

Marko Järvinen

Kalle Saarimaa

Kalle Härkönen, Managing Director


AUDITOR'S NOTE

A report has today been issued on the audit carried out.

___/___/2024

Ernst & Young Oy

Jari Karppinen, APA





21
[Digital signature]



I hereby certify that this is a true translation of the attached copy of the Finnish original presented to me.

Vantaa, 13 March 2024


Kari Matilainen
Authorised translator from Finnish to English and English to Finnish
(Act on Authorised Translators 1231/2007)





Translated from the Finnish



Ernst & Young Oy
Torikatu 18, 2nd floor
90100 Oulu
Finland

Telephone: +358 20 728 0190
www.ey.com/fi
Business ID: 2204039-6
Registered office: Helsinki, Finland

AUDITOR'S REPORT

To the Annual General Meeting of Foamit Group Oy

Report on the Audit of Financial Statements

Opinion

We have audited the financial statements of Foamit Group Oy (business identity code 2949056-8) for the financial year 1 January – 31 December 2023. The financial statements comprise the consolidated and the parent company's balance sheet, income statement and notes to the financial statements.

In our opinion, the financial statements give a true and fair view of the Group's and the parent company's financial performance and financial position in accordance with the laws and regulations governing the preparation of financial statements in Finland and comply with statutory requirements.

Basis for opinion

We have conducted our audit in accordance with good auditing practice in Finland. Our responsibilities under good auditing practice are further described in the *Auditor's responsibilities in the audit of financial statements* section of our report. We are independent of the parent company and of the group companies in accordance with the ethical requirements that are applicable in Finland and are relevant to our audit, and we have fulfilled our other ethical responsibilities in accordance with these requirements. We believe that the audit evidence we have obtained is sufficient and appropriate to provide a basis for our audit opinion.

Responsibilities of the Board of Directors and the Managing Director for the financial statements

The Board of Directors and the Managing Director are responsible for the preparation of financial statements that give a true and fair view in accordance with the laws and regulations governing the preparation of the financial statements in Finland and comply with statutory requirements. The Board of Directors and the Managing Director are also responsible for such internal control as they determine is necessary to enable the preparation of financial statements that are free from material misstatement, whether due to fraud or error.

In preparing the financial statements, the Board of Directors and the Chief Executive Officer are responsible for assessing the parent company's and the group's ability to continue as going concern, disclosing, as applicable, matters relating to going concern and using the going concern basis of accounting. The financial statements are prepared using the going concern basis of accounting unless there is an intention to liquidate the parent company or the group or cease operations, or there is no realistic alternative but to do so.

Auditor's responsibilities in the audit of financial statements

Our objectives are to obtain reasonable assurance on whether the financial statements as a whole are free from material misstatement, whether due to fraud or error, and to issue an auditor's report that includes our opinion. Reasonable assurance is a high level of assurance, but is not a guarantee that an audit conducted in accordance with good auditing practice will always detect a material misstatement when it exists. Misstatements can arise from fraud or error and are considered material if, individually or in aggregate, they could reasonably be expected to influence the economic decisions of users taken on the basis of the financial statements.

As part of an audit in accordance with good auditing practice, we exercise professional judgment and maintain professional scepticism throughout the audit. We also:

- Identify and assess the risks of material misstatement of the financial statements, whether due to fraud or error, design and perform audit procedures responsive to those risks, and obtain audit evidence that is sufficient and appropriate to provide a basis for our opinion. The risk of not detecting a material misstatement resulting from fraud is higher than for one resulting from error, as fraud may involve collusion, forgery, intentional omissions, misrepresentations, or the override of internal control.



Building a better
working world

- Obtain an understanding of internal control relevant to the audit in order to design audit procedures that are appropriate in the circumstances, but not for the purpose of expressing an opinion on the effectiveness of the parent company's or the group's internal control.
- Evaluate the appropriateness of accounting policies used and the reasonableness of accounting estimates and related disclosures made by management.
- Conclude on the appropriateness of the Board of Directors' and the Chief Executive Officer's use of the going concern basis of accounting and based on the audit evidence obtained, whether a material uncertainty exists related to events or conditions that may cast significant doubt on the parent company's or the group's ability to continue as a going concern. If we conclude that a material uncertainty exists, we are required to draw attention in our auditor's report to the related disclosures in the financial statements or, if such disclosures are inadequate, to modify our opinion. Our conclusions are based on the audit evidence obtained up to the date of our auditor's report. However, future events or conditions may cause the company to cease to continue as a going concern.
- Evaluate the overall presentation, structure and content of the financial statements, including the disclosures, and whether the financial statements represent the underlying transactions and events so that the financial statements give a true and fair view.
- Obtain sufficient appropriate audit evidence regarding the financial information of the entities or business activities within the group to express an opinion on the consolidated financial statements. We are responsible for the direction, supervision and performance of the group audit. We remain solely responsible for our audit opinion.

We communicate with those charged with governance regarding, among other matters, the planned scope and timing of the audit and significant audit findings, including any significant deficiencies in internal control that we identify during our audit.

Other reporting requirements

Other information

The Board of Directors and the Managing are responsible for the other information. The other information comprises the report of the Board of Directors. Our opinion on the financial statements does not cover the other information. In connection with my audit of the financial statements, our responsibility is to read the other information and, in doing so, consider whether the other information is materially inconsistent with the financial statements or our knowledge obtained in the audit, or otherwise appears to be materially misstated. Our responsibility also includes considering whether the report of the Board of Directors has been prepared in accordance with the applicable laws and regulations.


In our opinion, the information in the report of the Board of Directors is consistent with the information in the financial statements and the report of the Board of Directors has been prepared in accordance with the applicable laws and regulations.

If, based on the work we have performed, we conclude that there is a material misstatement in the report of the Board of Directors, we are required to report this fact. We have nothing to report in this regard.

Oulu, 6 February 2024

Ernst & Young Oy
Audit Firm

Jari Karppinen
Authorised Public Accountant





PENNEO™

Penneo is a digital signature and document verification service. This document is protected by a digital signature and timestamp from a trusted third party.

Penneo is a digital signature and document verification service. This document is protected by a digital signature and timestamp from a trusted third party.

JARI PETTERI KARPPINEN

Authorised Public Accountant

p.p. Ernst & Young Oy, audit firm

Serial number:


fi_tupas.nordea.VsMUN8rq2U7hnCJIYigT9Syz1slELJ1r84nKLTgrxA=

IP: 147.161.xxx.xxx

47.161.xxx.xxx



1
2
3
4
5
6
7
8
9
10
11
12
13
14
15
16
17
18
19
20
21
22
23
24
25
26
27
28
29
30
31
32
33
34
35
36
37
38
39
40
41
42
43
44
45
46
47
48
49
50
51
52
53
54
55
56
57
58
59
60
61
62
63
64
65
66
67
68
69
70
71
72
73
74
75
76
77
78
79
80
81
82
83
84
85
86
87
88
89
90
91
92
93
94
95
96
97
98
99
100



This document is digitally signed using Penneo.com. The digital signature data within the document is secured and validated by the computed hash value of the original document. The document is locked and timestamped with a certificate from a trusted third party.

All cryptographic evidence is embedded within this PDF for future validation if necessary.


How to verify the originality of this document
This document is protected by an Adobe CDS certificate. When you open the document in Adobe Reader, you should see that the document is certified by the **penneo@penneo.com** e-signature service. This guarantees that the contents of the document have not been changed.

You can verify the cryptographic evidence within this document using the Penneo validator, which can be found at <https://penneo.com/validator>



I hereby certify that this is a true translation of the attached copy of the Finnish original presented to me.

Vantaa, 13 March 2024


Kari Matilainen
Authorised translator from Finnish to English and English to Finnish
(Act on Authorised Translators 1231/2007)






Admincontrol

List of Signatures Page 1/1

Foamit Group Oy Tilinpäätös 2023.pdf

Name	Method	Signed at
PETER HANNU HENRIK VAPAAMIES	FTN (Nordea)	2024-02-02 16:09 GMT+01
Kalle Severi Saarimaa	Mobilivarmenne	2024-02-02 12:30 GMT+01
KALLE PETER MIKA HÄRKÖNEN	FTN (Nordea)	2024-02-02 11:49 GMT+01
MARKO MATTI ENSIO JÄRVINEN	FTN (Nordea)	2024-02-02 11:44 GMT+01
VESA-PEKKA JUHANI SILASKIVI	FTN (Handelsbanken)	2024-02-02 11:40 GMT+01
JARI PETTERI KARPPINEN	FTN (Nordea)	2024-02-06 10:28 GMT+01

FOAMIT GROUP OY
Tilinpäätös 2023.pdf





FOAMIT GROUP OY

2949056-8

TILINPÄÄTÖS 31.12.2023






Foamit Group Oy
Kauppurienkatu 12 A
90100 OULU
Y-tunnus 2949056-8

TILINPÄÄTÖS TILIKAUDELTA 1.1.-31.12.2023

SISÄLLYS	SIVU
Toimintakertomus	1-3
Tuloslaskelma Foamit Group Oy	4
Tase Foamit Group Oy	5
Tuloslaskelma Foamit Group -konserni	6
Tase Foamit Group -konserni	7
Rahoituslaskelma konserni	8
Liitetiedot Foamit Group Oy	9-13
Luettelo käytelistä kirjanpitoKirjoista Foamit Group Oy	13
Liitetiedot Foamit Group -konserni	14-20
Luettelo käytelistä kirjanpitoKirjoista Foamit Group -konserni	20
Tilinpäätöksen allekirjoitus	21
Tilinpäätösmerkintä	21

Tilinpäätös on säilytettävä vähintään 10 vuotta tilikauden päättymisestä eli 31.12.2033 asti (KPL 2:10.1 §)

Tilikauden tositeaineisto on säilytettävä vähintään 6 vuotta sen vuoden lopusta, jona tilikausi on päätynyt eli 31.12.2029 asti (KPL 2:10.2 §)





FOAMIT GROUP OY

2949056-8

TOIMINTAKERTOMUS

Tilikaudelta 1.1. – 31.12.2023

TOIMINTAYMPÄRISTÖ JA MARKKINATILANNE

Toimintaympäristön haasteet heijastuivat Foamit Group:n toimintaan vuonna 2023. Inflaatio, korkojen nousu ja näistä johtuva asuntorakentamisen hidastuminen kaikissa konsernin toimintamaissa vaikuttivat myyntitoimintaan. Asuinrakentamisen osuus konsernin kokonaismyynnistä on kuitenkin alhainen verrattuna infrarakentamiseen. Tämän ansiosta konsernin yhtiöt pystyivät sopeutumaan hyvin uuteen markkinatilanteeseen ja haastavan toimintaympäristön vaikutukset jäivät pieniksi.

Norjan ja Ruotsin kruunujen voimakas kurssivaihtelu vaikutti vuoden 2023 aikana konsernin tulokseen heikentävästi. Vaikutukset olivat pääosin laskennallisia ja realisoitumattomia. Kyseisillä markkinoilla toimivien tytäryhtiöiden myynnin ja keskihintojen kehitys oli hyvä huolimatta kurssivaihtelusta.

Vaahtolasi liiketoiminta

Foamit Group:n vaahtolasi liiketoiminnan tuotteiden käyttökohteet kohdistuvat pääosin rakentamisen ja infrarakentamisen liiketoimintasegmenteille. Asuinrakentamisen hidastuminen näkyi rakentamisen segmentissä ja yhtiön toiminnassa toisella vuosipuoliskolla. Huolimatta asuinrakentamisen laskusuhdanteesta, konsernin yhtiöt saivat lisää tilauksia tärkeimmästä infrarakentamisen segmentistä. Infrarakentamisen markkina jatkoi vahvana läpi vuoden, pitäen tilauskannan aleneman pienenä.

Lasi liiketoiminta

Vastaanotettujen kierrätyslasipakkausten määrä kasvoi vuonna 2023. Sen sijaan vastaanotettavan lasolasin määrä aleni johtuen asuinrakentamisen hidastumisesta toisella vuosipuoliskolla. Määrä väheni erityisesti toimittajilta, jotka valmistavat rakennusteollisuuden tuotteita. Tuottajajäsenöityksessä tapahtui lakimuutoksen takia merkittäviä muutoksia vuoden 2023 aikana. Tuotekohtaisista tuottajajäsenöityksistä luovuttiin ja Suomeen perustettiin kaksi pakkausten tuottajajäsenöitystä, Sumi Oy ja Suomen Pakkauslaitajat Oy.

Korkealaatuisen puhdistetun kierrätyslasin kysyntä jatkui korkeana ja myynti pysyi edellisen vuoden tasolla.

LIIKETOIMINNAN KEHITYS

Foamit Group Oy toimii konsernin emoyhtiönä, jonka tytäryhtiöt ovat Uusiaines Oy, Hasopor Sweden Ab ja Glasopor Norway AS.

Lisäksi konserniin kuuluvat Multi-Monitoimi Oy ja Kiinteistöosakeyhtiö Pellinmäki Oy, sekä Hasopor Sweden Ab:n tytäryhtiöt Hasopor Ab ja Miljöfastigheter i Hårnäs Ab sekä Glasopor Norway AS:n tytäryhtiö Glasopor AS.


Foamit Group on vuoden 2023 aikana ottanut käyttöön konserninlaajuisen uudistetun CRM-järjestelmän, jatkanut hanketta energian kulutuksen alentamiseksi sekä aloittanut hankintatoimen kehittämisen konsernitasolla.

Kesäkuussa 2023 konserni aloitti investointiohjelman tuotannon kasvattamiseksi Glasopor AS yhtiön Onsoyn tehtaalla Norjassa ja projekti eteni vuonna 2023 suunnitelmien mukaisesti tehdasinfrastruktuuriin muutoksilla.

Vaahtolasi liiketoiminta

Foamit Groupin vaahtolasi liiketoiminnan liikevaihto laski vuoden 2022 tasosta. Liikevaihdon lasku verrattuna edelliseen vuoteen johtui asuntorakentamisen hidastumisesta kaikissa konsernin toimintamaissa, mutta erityisesti Suomessa ja Ruotsissa. Huolimatta asuinrakentamisen laskusuhdanteesta, konsernin yhtiöt saivat lisää tilauksia infrarakentamisen segmentistä, ja infrarakentamisen markkina jatkoi vahvana läpi vuoden. Erityisen hyvä markkinatilanne oli Norjassa, jossa maayhtiö toimitti vaahtolasia ennätysmäärän vuoden 2023 aikana.

Vuonna 2022 alkanutta korkean inflaation kustannusvaikutusta saatiin siirrettyä lopputuotteen hintoihin vuoden 2023 aikana ja tuotteiden keskihinnan positiivinen kehitys paransi konsernin vaahtolasi liiketoiminnan kannattavuutta. Norjan ja Ruotsin maayhtiöissä Foamit Group toteutti ja jatkaa edelleen lehostamistoimenpiteitä, joissa keskitytään myynnin kannattavuuden parantamiseen, tuotannon tehostamiseen, energiansäästöihin ja kintaiden kustannusten vähentämiseen.





FOAMIT GROUP OY

2949056-8

Foamit Group sai vuoden 2023 lopulla mitteen tilauksen vaahtolasin toimittamisesta Suomen Vihdissä sijaitsevaan rakennushankkeeseen, joka toimitetaan vuoden 2024 aikana.

Vaahtolasia toimitettiin Suomeen, Ruotsiin ja Norjaan

Lasiliiketoiminta

Lasinpuhdistuslaitos vastaanotti tilikauden aikana keräyslasia 97 000 tonnia, mikä on 12 prosenttia enemmän kuin edellisenä vuonna. Puhdistetun lasin myynti jatkoi korkealla tasolla, ollen samaa tasoa vuoden 2022 kanssa.

Tuottajayhteisössä tapahtuneiden muutosten takia hankintasopimuksemme Suomen Pakkauskierrätys RINKI Oy:n kanssa päättyi 2023 lopussa. Suomeen perustettiin kaksi pakkausten tuottajayhteisöä, Sumi Oy ja Suomen Pakkaustuottajat Oy, joiden kanssa solmittiin uudet hankintasopimukset tuleville vuosille.

Keskeiset taloudelliset luvut Foamit Group konsernin toiminnasta

	1.1.-31.12.2023	1.1.-31.12.2022	1.1.-31.12.2021*
Liikevaihto	43,7 M €	45,7 M €	30,6 M €
Käyttökate	7,8 M €	6,5 M €	6,6 M €
Liikevoitto	2,5 M €	1,4 M €	2,5 M €
Liikevoitto-%	5,77 %	3,11 %	8,3 %
Tulos	0,0 M €	-1,6 M €	0,7 M €
Tilaukanta	18,9 M €	19,9 M €	18,6 M €
Omanvaraisuusaste	9,1 %	9,8 %	11,3 %
Henkilöstö keskimäärin	97 henkilöä	97 henkilöä	75 henkilöä

*Glasopor AS ja Glasopor Norway AS luvut konsolidoitu 1.9.2021 aikaan.

TUTKIMUS- JA KEHITYSTOIMINNAN LAAJUUS

Vuoden 2023 aikana konsernissa jatkettiin hanketta energian kulutuksen alentamiseksi. Konsernissa on myös selvitetty uusien raaka-aineiden käyttöä vaahtolasin valmistuksessa sekä kehitetty vaahtolasituotteelle uusia käyttökohteita.

Foamit Groupin tutkimus- ja tuotekehitystoiminnan kulut olivat vuonna 2023 yhteensä 0,5 miljoonaa euroa eli 1,1 prosenttia liikevaihdosta. Tutkimus ja tuotekehitystoimintaan liittyvät kulut on pääosin aktivoitu käyttöomaisuuteen pienimuotoista kehitystoimintaa lukuun ottamatta. Tutkimus- ja tuotekehitystoiminnan kulut liittyivät pääosin yhdiön vaahtolasituotteiden ja tuotannon kehittämiseen.

YMPÄRISTÖ JA VASTUULLISUUS

Vuoden 2023 aikana Foamit Group on jatkanut ja edelleen kehittänyt vastuullisuusraportointiaan. Lisäksi konsernissa yhdenmukaistettiin ja rakennettiin konsernin laajuiset ISO sertifioidut HSEQ-prosessit sekä otettiin käyttöön laatu-, ympäristö- ja työturvallisuuteen liittyvä yhteinen hallintatyökalu. Vuoden 2023 aikana konsernissa jatkettiin hanketta energian kulutuksen alentamiseksi.

Lisäksi Foamit Group konserniin kuuluva Uusioaines Oy saavutti merkittävän ulkopuolisen tunnustuksen vastuullisuusasioissa saavuttamalla EcoVadis Silver-tason. Uusioainekselle myönnetty Silver-tason tunnustus EcoVadiksen vastuullisuus- ja yhteiskuntavastuuarvioinnissa tarkoittaa, että yritys kuuluu parhaimpaan 25 prosenttiin EcoVadiksen arvioimista yrityksistä.


OLENNAISET TAPAHTUMAT TILIKAUDEN PÄÄTTYMISEN JÄLKEEN

Tilikauden päättymisen jälkeen ei ole raportoitavia tapahtumia.

ARVIO TODENNÄKÖISESTÄ TULEVASTA KEHITYKSESTÄ

Yhtiö jatkaa lasinpuhdistus- ja vaahtolasiliiketoimintojaan edellisten vuosien tapaan.

Vuoden 2024 toimintaympäristön odotetaan jatkuvan haastavana asuinrakentamisen suhdanteen heikon näkyvän seurauksena. Foamit Groupin aseman markkinoilla arvioidaan kuitenkin pysyvän hyvänä, sillä yhtiöllä merkittävämässä infra- ja maanrakentamisen markkinassa ei ole havaittavissa asuinrakentamisen kaltaista markkinasuhdanteen aienemaa. Lisäksi asiakaskunnan ympäristötietoisuus kasvaa ja tuotteiden ympäristövaikutusten uskotaan olevan jatkossa entistä merkittävämpi kriteeri erityisesti kuntien, kaupunkien ja kiinteistökehittäjien ostopäätöksissä.



23



FOAMIT GROUP OY

2949056-8

MERKITTÄVIMMÄT RISKIT JA EPÄVARMUUSTEKIJÄT

Ukrainassa ja Israelissa käytävät sodat aiheuttavat huomattavaa epävarmuutta maailmanlaajuisesti. Näiden konfliktien vaikutukset yhtiön toimintaan ovat toistaiseksi olleet vähäiset, korkojen nousua lukuun ottamatta. Kyseiset asiat kuitenkin vaikeuttavat inflaation ja korkojen suunnan kehittymisen ennustamista ja sitä kautta voivat vaikuttaa yhtiön asuinrakentamisen segmenttiin myös tulevina vuosina. Yhtiö jatkaa panostamista infrarakentamisen markkinaan sekä uusien käyttökohteiden kehittämistä vaahtolasille yhteistyössä asiakkaiden kanssa.

Sofiallanteen pitkittyminen tai muuttuminen sekä viranomais määräykset voivat vaikuttaa myös yhtiön raaka-aineiden saatavuuteen. Yhtiö jatkaa raaka-aineiden tilanneseurainta ja vaihtoehtoisten raaka-aineiden ja kuljetustapojen varmistamista yhteistyössä toimittajien kanssa.

Tässä bedotteessa esitetyt tulevaisuutta koskevat arviot ja kannanotot perustuvat tämänhetkisiin suunnitelmiin ja arvioihin. Ne sisältävät riskejä ja muita epävarmuustekijöitä, jotka saattavat johtaa siihen, että tulokset poikkeavat niistä koskevista kannanotoista. Lyhyellä aikavälillä Foamit Group konsernin tulokseen vaikuttavat erityisesti lopputuotteiden hinta ja kysyntä, pääraaka-aineiden saatavuus ja kustannukset, energian hinta sekä Ruotsin ja

HALLITUS

Jari Pirkola pyysi eroa hallituksesta 17.5.2023 ja hänen tilalleen valittiin 9.6.2023 Peter Vapaamies. Koko vuoden yhtiön hallituksessa toimivat Vesa Silaskivi (pj.), Marko Järvinen ja Kalle Saarimaa. Yhtiön toimitusjohtajana on toiminut Kalle Harkonen

Konsernin tilintarkastajana toimi Ernst & Young Oy päävastuullisena tilintarkastajana KHT Jari Karppinen

HALLITUKSEN ESITYS VOITTOA KOSKEVISTA TOIMENPITEISTÄ

Hallitus esittää yhtiökokoukselle, että tilikauden voitosta ei jaeta osinkoa.



FOAMIT GROUP OY

2949056-8

	FG	FG
TULOSLASKELMA	1.1.-31.12.2023	1.1.-31.12.2022
LIKEVAIHTO	1 385 016,00	952 459,38
Materiaalit ja palvelut	0,00	-330,00
Henkilöstökulut	-626 648,23	-579 259,88
Poistot	-24 845,86	-6 470,53
Liiketoiminnan muut kulut	-376 296,21	-479 560,00
LIKEVOITTO	357 225,70	-113 161,03
Rahoitusluotot ja -kulut	1 463 642,63	-874 150,51
VOITTO ENNEN TILINPÄÄTÖS- SIIRTOJA JA VEROJA	1 820 868,33	-987 311,54
Tilinpäätössiirrot	2 147 116,07	2 663 759,49
Tuloverot	-272 733,84	-335 480,77
TILIKAUDEN VOITTO	3 695 250,56	1 340 967,18



FOAMIT GROUP OY

2949056-8

	FG	FG
TASE	31.12.2023	31.12.2022
VASTAAVAA		
PYSYVÄT VASTAAVAT		
Aineettomat hyödykkeet	183 676,31	58 870,61
Aineelliset hyödykkeet	257 824,50	194 088,99
Sijoitukset	20 579 113,44	17 428 775,49
	21 020 614,25	17 681 735,09
VAIHTUVAT VASTAAVAT		
Pitkäaikaiset saamiset	22 497 423,14	25 492 386,78
Lyhytaikaiset saamiset	1 162 497,88	979 402,28
Rahat ja pankkisaamiset	25 788,47	73 822,86
	23 685 709,49	26 545 611,92
VASTAAVAA YHTEENSÄ	44 706 323,74	44 227 347,01
VASTATTAVAA		
OMA PÄÄOMA		
Osakepääoma	2 500,00	2 500,00
Sijoitetun vapaan oman pääoman rahasto	3 160 869,69	3 160 869,69
Edellisten tilikausien voitto (tappio)	5 602 896,18	4 261 929,00
Tilikauden voitto (tappio)	3 695 250,56	1 340 967,18
OMA PÄÄOMA YHTEENSÄ	12 461 516,43	8 766 265,87
TILINPÄÄTÖSSIIRTOJEN KERTYMÄ	10 781,25	12 897,32
VIERAS PÄÄOMA		
Pitkäaikainen vieras pääoma	29 350 955,37	32 282 563,63
Lyhytaikainen vieras pääoma	2 883 070,69	3 165 620,19
	32 234 026,06	35 448 183,82
VASTATTAVAA YHTEENSÄ	44 706 323,74	44 227 347,01



FOAMIT GROUP OY

2949056-8

	KONSERNI	KONSERNI
TULOSLASKELMA	1.1.-31.12.2023	1.1.-31.12.2022
LIKEVAIHTO	43 696 583,77	45 687 353,71
Valmiiden ja keskenäraisten tuotteiden varastojen muutos +/-	967 052,63	-1 006 074,67
Liiketoiminnan muut tuotot	1 099 307,21	292 426,58
Materiaalit ja palvelut	-23 021 266,95	-23 334 289,58
Henkilöstökulut	-7 215 143,89	-7 317 894,96
Poistot ja arvonalentumiset	-3 938 994,72	-3 883 752,70
Poistot konserniaktiivasta	-1 139 936,25	-1 227 994,01
Liiketoiminnan muut kulut	-7 927 158,39	-7 789 114,28
LIKEVOITTO	2 520 443,41	1 420 660,09
Rahoitustuotot ja- kulut	-3 118 395,62	-2 546 593,10
VOITTO ENNEN TILINPÄÄTÖS-SIIRTOJA JA VEROJA	-597 952,21	-1 125 933,01
Tuloverot	-491 357,68	-565 914,69
Laskennallisen verovelan muutos	180 296,76	125 885,60
TILIKAUDEN VOITTO	-909 013,13	-1 565 962,10



FOAMIT GROUP OY

2949056-8

	KONSERNI	KONSERNI
TASE	31.12.2023	31.12.2022
VASTAAVAA		
PYSYVÄT VASTAAVAT		
Aineettomat hyödykkeet	548 580,62	275 831,57
Konserniikearvo	6 803 902,03	8 131 540,81
Aineelliset hyödykkeet	24 300 743,62	26 730 987,55
Sijoitukset	92 433,42	92 433,42
	31 745 659,69	35 230 793,35
VAIHTUVAT VASTAAVAT		
Vaihto-omaisuus	8 317 041,24	6 946 734,68
Pitkäaikaiset saamiset	60 031,81	59 892,55
Lyhytaikaiset saamiset	6 032 166,74	7 198 917,33
Rahat ja pankkisaamiset	217 207,34	1 946 973,62
	14 626 447,13	16 152 518,18
VASTAAVAA YHTEENSÄ	46 372 106,82	51 383 311,53
VASTATTAVAA		
OMA PÄÄOMA		
Osakepääoma	2 500,00	2 500,00
Sijoitetun vapaan oman pääoman rahasto	3 160 869,69	3 160 869,67
Edellisten tilikausien voitto (tappio)	1 588 185,22	3 154 147,14
Tilikauden voitto (tappio)	-909 013,13	-1 565 962,10
Muuntoero	372 833,17	269 124,39
OMA PÄÄOMA YHTEENSÄ	4 215 374,95	5 020 679,10
VIERAS PÄÄOMA		
Pitkäaikainen vieras pääoma	31 184 538,08	34 316 146,14
Lyhytaikainen vieras pääoma	9 580 374,75	10 474 370,49
Laskennallinen verovelka	1 391 819,04	1 572 115,80
	42 156 731,87	46 362 632,43
VASTATTAVAA YHTEENSÄ	46 372 106,82	51 383 311,53



FOAMIT GROUP OY

2949056-8

KONSERNIN RAHOITUSLASKELMA

1.1.-31.12.2023 1.1.-31.12.2022

	1.1.-31.12.2023	1.1.-31.12.2022
Liiketoiminnan rahavirta		
Liikevoitto	2 521	1 421
Poistot	5 079	5 112
Muut oikaisut	51	-368
Osuus osakkuusyritysten tuloksesta	0	0
Rahavirta ennen käyttöpääoman muutosta	7 651	6 165
Käyttöpääoman muutos		
Pitkäaikaisten saamisten lis-/väh+	0	0
Lyhytaikaisten saamisten lis-/väh+	1 264	-823
Vaihto-omaisuuden lis-/väh+	-1 504	397
Lyhytaikaisten vieraan pääoman lis+/väh-	-146	233
Liiketoiminnan rahavirta ennän rahoituseriä ja veroja	7 265	5 971
Maksetut korot ja maksut muista liiket. rahoituskuluista	-1 041	-574
Saadut korot ja muut rahoitusluotot	62	34
Maksetut välittömät verot	-575	-642
Liiketoiminnan rahavirta	5 711	4 789
Investointien rahavirta		
Investoinnit aineellisiin ja aineettomiin hyödykkeisiin	-2 144	-2 790
Luovutusvoitot aineellisista ja aineettomista hyödykkeistä	13	0
Investoinnit tytäryhtiöosakkeisiin	0	-95
Investoinnit muihin sijoituksiin	0	0
Luovutusvoitot tytäryhtiöosakkeista	0	0
Saadut osingot investoinneista	0	0
Saadut korot muista sijoituksista	0	0
Saadut luovutusvoitot muista sijoituksista	0	0
Investoinnit rahoitusomaisuusarvopapereihin	0	0
Luovutusvoitot rahoitusarvopapereista	0	0
Investointien kassavirta	-2 131	-2 884
Rahavirta ennen rahoitusta	3 580	1 905
Rahoituksen rahavirta		
Pitkäaikaisten annettujen lainojen lis (-) väh (+)	0	0
Lyhytaikaisten korollisten saamisten lis(-)/väh(+)	0	0
Maksullinen oman pääoman lisäys	0	0
Pitkäaikaisten lainojen nostot	0	0
Pitkäaikaisten lainojen takaisinmaksut	-5 310	-2 933
Pääoman palautus osakkeenomistajille	0	0
Maksetut osingot	0	0
Lyhytaikaisten korollisten lainojen lis(+)/väh(-)	0	0
Rahoituksen rahavirta	-5 310	-2 933
Rahavarojen muutos lisäys (+)/vähennys (-)	-1 730	-1 029
Rahavarat tilikauden alussa	1 947	2 975
Rahavarat tilikauden lopussa	217	1 947
Saldo 31.12.	217	1 947

8



FOAMIT GROUP OY

2949056-8

YLEISET PERIAATTEET TILINPÄÄTÖKSEN LAADINNASSA

Foamit Group Oy:n tilinpäätös on laadittu Suomen kirjanpitolain (FAS) mukaisesti.

Pysyvät vastaavat

Sijoitukset

Sijoitukset on merkitty taseeseen hankintamenoonsa.

Poistoajat

Aineelliset hyödykkeet

Aineelliset hyödykkeet on merkitty taseeseen hankintamenoon vähennettynä suunnitelman mukaisilla poistoilla ja mahdollisilla arvonalennuksilla. Suunnitelman mukaiset poistot on laskettu tasapoistoina kohteen taloudellisen vaikutusajan perusteella.

Poistoajat

Koneet ja kalusto 2-20 vuotta 2-20 vuotta

Suunnitelman mukaiset poistot ja poistoeron muutos yhteensä vastaavat EVL-poistoja.

Poistoeron muutos on käsitelty tilinpäätössiirtoina.

Valuuttamääräiset erät

Ulkomaanrahan määräiset liiketapahtumat on kirjattu euroiksi käyttäen tapahtumapäivän kurssia.

Ulkomaanrahan määräiset saamiset ja velat on muunnettu euroiksi käyttäen tilinpäätöspäivän kurssia.

	1.1.-31.12.2023	1.1.-31.12.2022
1. LIIKEVAIHDON JAKAUMA		
Maantieteellinen		
Hallintopalvelut kotimaa	1 089 852,00	802 239,55
Hallintopalvelut EU	140 916,00	110 739,93
Hallintopalvelut ulkomaat	154 248,00	39 479,90
Myyntituotot yhteensä	1 385 016,00	952 459,38
3. MATERIAALIT JA PALVELUT		
Ostot tilikauden aikana	0,00	-330,00
Materiaalit ja palvelut yhteensä	0,00	-330,00
4. HENKILÖSTÖKULUT JA HENKILÖSTÖN MÄÄRÄ		
Palkat ja palkkiot	-529 260,18	-488 936,53
Eläkekulut	-82 432,49	-77 150,42
Muut henkilöstökulut	-14 955,56	-13 172,93
Henkilöstökulut yhteensä	-626 648,23	-579 259,88
Yhtiön palveluksessa oli tilikauden aikana keskimäärin		
Toimihenkilöitä	4	3
Henkilökunta yhteensä	4	3
5. POISTOT JA ARVONALENNUKSET		
Suunnitelman mukaiset poistot	-24 845,86	-6 470,53
Poistot ja arvonalennukset yhteensä	-24 845,86	-6 470,53



FOAMIT GROUP OY

2949056-8

	FG	FG
	1.1.-31.12.2023	1.1.-31.12.2022
6. LIKETOIMINNAN MUUT KULUT		
Vapaaehtoiset henkilöstökulut	-13 090,18	-2 027,04
Toimintakulut	-49 413,48	-43 028,40
Ajoneuvokulut	-67 541,20	-56 990,28
Matkakulut	-32 497,32	-38 144,99
Muut liikekulut	-213 754,03	-339 369,29
Liiketoiminnan muut kulut yhteensä	-376 296,21	-479 560,00
Tilintarkastajan palkkiot		
Tilintarkastus	24 930,00	32 360,00
Muut neuvontapalvelut	7 500,00	0,00
	32 430,00	32 360,00
7. RAHOITUSTUOTOT JA KULUT		
Tuotot osuuksista saman konsernin yrityksissä		
Osinkotuotot	2 600 000,00	0,00
Muut korko- ja rahoitustuotot		
Saman konsernin yrityksiltä	1 160 244,69	1 222 262,35
Muilta	60 593,97	69 319,74
Realisoitumattomat kurssivoitot	123 009,83	302 188,61
Yhteensä	1 343 848,49	1 593 770,70
Korkokulut ja muut rahoituskulut		
Saman konsernin yrityksille	-859 927,54	-796 229,22
Omistusyhteisyrityksille	-431 356,80	-399 404,45
Muille	-1 028 506,78	-674 366,95
Realisoitumattomat kurssitappiot	-160 414,74	-597 920,59
Yhteensä	-2 480 205,86	-2 467 921,21
Rahoitustuotot ja kulut yhteensä	1 463 642,63	-874 150,51
8. TILINPÄÄTÖSSIIRROT		
Suunnitelman mukaisien ja verotuksessa tehtyjen poistojen erotus	2 116,07	-1 240,51
Saadut konserniavustukset	2 145 000,00	2 665 000,00
Tilinpäätössiirrot yhteensä	2 147 116,07	2 663 759,49
9. VÄLITTÖMÄT VEROT		
Tuloverot varsinaisesta toiminnasta	-272 733,84	-335 480,77



FOAMIT GROUP OY

2949056-8

	FG	FG
	1.1.-31.12.2023	1.1.-31.12.2022
10. KÄYTTÖMAISUUS JA MUUT PITKÄAIKAISET SJOITUKSET		
Muut pitkäaikaiset menot		
Saldo 01.01.	58 870,61	0,00
Lisäykset:	144 178,84	59 868,42
Poistot:	-19 373,14	-997,81
Saldo 31.12.	183 676,31	58 870,61
Aineettomat hyödykkeet yhteensä	183 676,31	58 870,61
Aineelliset hyödykkeet		
Koneet ja kalusto		
Saldo 01.01.	19 610,54	25 083,26
Poistot:	-5 472,72	-5 472,72
Saldo 31.12.	14 137,82	19 610,54
Ennakkomaksut ja keskeneräiset hankinnat		
Saldo 01.01.	174 478,45	46 999,50
Lisäykset:	215 535,07	189 882,67
Vähennykset:	-146 326,84	-62 403,72
Saldo 31.12.	243 686,68	174 478,45
Aineelliset hyödykkeet yhteensä	257 824,50	194 088,99
Käyttöomaisuusarvopaperit ja muut pitkäaikaiset sij.		
Konserniyritykset	Osuus%	
Uusioaines Oy	100 %	14 109 721,22
Multi-Monitoimi Oy	100 %	575 281,05
Kiinteistöosakeyhtiö Pellilänmäki	100 %	543 861,21
Hasopor Sweden Ab	100 %	2 285 488,54
Glaspor Norway AS	100 %	2 972 328,00
		407 787,05
Omistusyhteisyritykset	Osuus%	
Reiling Green Tech ApS	24 %	92 433,42
		92 433,42
Sijoitukset yhteensä	20 579 113,44	17 428 775,49
11. SAAMISET		
Pitkäaikaiset		
Saamiset konserniyrityksiltä	22 437 391,33	25 432 494,23
Muut lainasaamiset	60 031,81	59 892,55
Pitkäaikaiset yhteensä	22 497 423,14	25 492 386,78
Lyhytaikaiset		
Myyntisaamiset konserniyrityksiltä	63 159,00	39 479,90
Muut saamiset konserniyrityksistä	1 082 759,81	927 721,41
Muut saamiset	7 680,00	10 700,97
Siirtosaamiset	8 899,07	1 500,00
Lyhytaikaiset yhteensä	1 162 497,88	979 402,28
Siirtosaamisten olennaiset erät		
Jaksotetut henkilösivukulut	1 505,60	0,00
Jaksotetut ohjelmistokulut	7 393,47	1 500,00
Saamiset yhteensä	23 659 921,02	26 471 789,06
12. RAHAT JA PANKKISAAMISET		
Rahat ja pankkisaamiset	25 788,47	73 822,86



FOAMIT GROUP OY

2949056-8

	FG	FG
	1.1.-31.12.2023	1.1.-31.12.2022
13. OMAN PÄÄOMAN MUUTOKSET		
Osakepääoma tilikauden alussa	2 500,00	2 500,00
Osakepääoma tilikauden lopussa	2 500,00	2 500,00
SVOP	3 195 204,39	3 195 204,39
SVOP: Omien osakkeiden hankinta	-34 334,70	-34 334,70
Edellisten tilikausien voitto	5 602 896,18	4 261 929,00
Tilikauden voitto	3 695 250,56	1 340 967,18
Oma pääoma yhteensä tilikauden lopussa	12 461 516,43	8 763 265,87
Sidotun oman pääoman määrä		
Osakepääoma	2 500,00	2 500,00
Yhteensä	2 500,00	2 500,00
Vapaan oman pääoman määrä		
SVOP	3 160 869,69	3 160 869,69
Edellisten tilikausien voitto	5 602 896,18	4 261 929,00
Tilikauden voitto	3 695 250,56	1 340 967,18
Yhteensä	12 459 016,43	8 763 765,87
Laskelma voitonjakokelpoisista varoista 31.12		
SVOP	3 160 869,69	3 160 869,69
Edellisten tilikausien voitto	5 602 896,18	4 261 929,00
Tilikauden voitto	3 695 250,56	1 340 967,18
Yhteensä	12 459 016,43	8 763 765,87
16. TILINPÄÄTÖSSIIRTOJEN KERTYMÄ		
Tilinpäätössiirtojen kertymä yhtiössä muodostuu kertyneestä poistoerosta	10 781,25	12 897,32
14. VIERAS PÄÄOMA PITKÄAIKAINEN		
Lainat rahoituslaitoksilla	11 404 902,67	13 165 848,15
Osakslainat	17 946 052,70	19 116 715,48
Pitkäaikainen yhteensä	29 350 955,37	32 282 563,63
Velat jotka erääntyvät maksettaviksi viiden vuoden tai sitä pidemmän ajan kuluttua:	0,00	4 946 540,13
15. VIERAS PÄÄOMA LYHYTAIKAINEN		
Lainat rahoituslaitoksilla	1 770 980,53	1 989 308,03
Ostovelat	23 729,86	42 366,69
Velat saman konsernin yrityksille	353 933,65	357 599,39
Velat omistusyhteisyriksille	158 375,45	146 643,93
Muut velat	70 930,00	38 598,37
Siirtovelat	505 121,20	591 103,78
Lyhytaikainen vieras pääoma yhteensä	2 883 070,69	3 165 620,19
Siirtovelkojen olennaiset erät		
Henkilöstökulujaksotukset	208 671,59	175 692,68
Korot	105 080,72	79 930,33
Verot	191 368,89	335 480,77



FOAMIT GROUP OY

2949056-8

	FG	FG
	1.1.-31.12.2023	1.1.-31.12.2022
Yhtiö kuuluu konserniin		
Emoyhtiö	Partnera Oyj	1618627-6
Emoyhtiön osoite	Kauppurienkatu 12 A, 90100 Oulu	
Emoyhtiön kotipaikka	Oulu	
Jäljennös konsernitiilinpäätöksestä on saatavissa yhtiön pääkonttorista yllä mainitusta osoitteesta.		
16. ANNETUT VAKUUDET, VASTUUSITOUMUKSET JA MUUT VASTUUT (KONSERNI)		
Velat, joiden vakuudeksi annettu vastuusitoumuksia		
Lainat rahoituslaitoksilta	13 175 883,20	15 155 156,18
Yrityskiinnitykset	18 000 000,00	18 000 000,00
- josta vapaana	-	-
Velat yhteensä	13 175 883,20	15 155 156,18
Vakuudet yhteensä	18 000 000,00	18 000 000,00
Samaan konserniin kuuluvien puolesta annetut vakuudet		
Yleisvakuus tytäryhtiö Uusioaines Oy:n puolesta	rajoittamaton	rajoittamaton
17. LEASINGVASTUUT		
Leasingvuokran vuokravastuu vuokrakaudelle	115 474,01	80 783,27
josta 1 v. osuus	48 430,61	33 275,40
18. OMISTUSYHTEYSYRITYKSEN TIEDOT		
Reiling Green Tech ApS		
Omapääoma	-	-17 470,32
Tilikauden voitto (-)/tappio (+)	-	-3 988,25
tilikauden 2023 tiedot vahvistamattomia		
19. YHTIÖN OSAKEPÄÄOMAN JAKAUTUMINEN OSAKELAJEITTAIN		
Osakkeet yhtiä sarjaa (1 ääni/osake)	3 197 704 kpl	2 500,00
		2 500,00
20. LUETTELO KÄYTETYISTÄ TILIKIRJOISTA		
Tilinpäätös		
Tase-erittelyt		
Myyntireskontra		
Ostoreskontra		
Päiväkirja		
Paäkirja		
Tilityhteenvedo		



FOAMIT GROUP OY

2949056-8

YLEISET PERIAATTEET KONSERNITILINPÄÄTÖKSEN LAADINNASSA

Keskinäinen osakkeenomistus on eliminoitu hankintamenomenetelmää käyttäen. Konsernin sisäiset liiketapahtumat sekä saamiset ja velat on eliminoitu konsernitilinpäätöstä laadittaessa. Omistusyhteisyrittäjä on jätetty yhdistelemättä konsernitilinpäätökseen olennaisuuden periaatetta noudattaen.

Pysyvät vastaavat

Aineettomat hyödykkeet

Aineettomat hyödykkeet on merkitty taseeseen hankintamenoon vähennettynä suunnitelman mukaisilla poistoilla.

Poistoajat

Muut pitkävaikuttiset menot	2-15 vuotta
Konserniliikearvo	10 vuotta

Aineelliset hyödykkeet

Aineelliset hyödykkeet on merkitty taseeseen hankintamenoon vähennettynä suunnitelman mukaisilla poistoilla ja mahdollisilla arvonalennuksilla. Suunnitelman mukaiset poistot on laskettu tasapoistoina kohteen taloudellisen vaikutusajan perusteella.

Poistoajat

Rakennukset	10-30 vuotta
Koneet ja kalusto	2-20 vuotta

Maa-alueista ei ole tehty poistoja. Suunnitelman mukaiset poistot ja poistoeron muutos yhteensä vastaavat EVL-poistoja. Poistoeron muutos on käsitelty tilinpäätössirtoina.

Sijoitukset

Sijoitukset on merkitty taseeseen hankintamenoonsa.

Vaihtuvat vastaavat

Vaihto-omaisuuden arvostus

Aloittavassa taseessa sekä valmistuotteiden että raaka-aineiden arvostus perustuu 1.1.-31.12.2022 mukaisiin laskelmiin tuotantokustannusten keskihinnasta sekä raaka-aineiden hankintahintojen keskiarvoista. Tilinpäätöksessä 31.12.2023 on käytetty samoja laskentaperusteita, mutta kalenterivuodella 2023.

Myyntisaamiset

Myyntisaamiset on kirjattu kirjanpitoon alkuperäisen myynnin määräisenä. Arvonalentuminen on kirjattu, jos on näytetty velallisen maksukyvyttömyydestä. Arvonalentuminen kirjataan kuluksi muihin liiketoiminnan kuluihin. Jos aiemmin kuluksi kirjatusista erästä saadaan myöhemmin suoritus, se kirjataan vähentämään muita liiketoiminnan kuluja.

Valuuttamääräiset erät

Ulkomaanrahan määräiset liiketapahtumat on kirjattu euroiksi käyttäen tapahtumapaivan kursssia. Ulkomaanrahan määräiset saamiset ja velat on muunnettu euroiksi käyttäen tilinpäätöspäivän kurssia. Konserniyritysten tuloslaskelmat on muunnettu euroiksi käyttäen kauden keskikurssia, Ruotsi 11,4788 ja Norja 11,4248.

Taseet on muunnettu käyttäen tilinpäätöspäivän kurssia, Ruotsi 11,0960 ja Norja 11,2405. Varovaisuuden periaatteen mukaan realisoitumattomat kurssivoitot kirjataan taseen siirtovelkoihin.

Tuloverot

Tuloveroihin sisältyvät konserniyritysten tilikauden tuloksen perusteella lasketut tuloverot sekä aikaisemmilta tilikausilta maksuunpannut tai palautetut verot. Laskennallinen verovelka muodostuu poistoerosta ja sen muutoksesta.





FOAMIT GROUP OY

2949056-8

	KONSERNI	KONSERNI
	1.1.-31.12.2023	1.1.-31.12.2022
1. LIIKEVAIHDON JAKAUMA		
Toimialoitain		
Lasin vastaanotto, keräys ja myynti	7 867 991,34	5 977 469,88
Vaahdotasimyynti	35 828 592,43	39 709 883,83
Myyntituotot yhteensä	43 696 583,77	45 687 353,71
Maantieteellinen		
Kotimaan myynti	36 383 401,37	38 715 234,12
Yhteisömyynti	4 713 710,50	3 410 647,57
Ulkomaan myynti	2 599 471,90	3 561 472,02
Myyntituotot yhteensä	43 696 583,77	45 687 353,71
Valmiiden ja keskeneräisten tuotteiden varastojen muutos	967 052,63	-1 006 074,67
2. LIIKETOIMINNAN MUUT TUOTOT		
Saadut avustukset	1 650,00	8 010,59
Käyttöön myynnistä saatuja myyntivoittoja	12 390,76	25 000,00
Vuokratuotot	117 200,34	101 211,59
Vakuutuskorvaukset	0,00	41 421,23
Muut tuotot	968 066,11	116 783,17
Liiketoiminnan muut tuotot yhteensä	1 099 307,21	292 426,58
3. MATERIAALIT JA PALVELUT		
Aineet ja tarvikkeet		
Ostot tilikauden aikana	-15 107 556,07	-14 794 432,42
Varaston muutos	384 722,85	526 901,86
Ulkopuolisilta ostetut palvelut	-8 298 433,73	-9 066 759,02
Materiaalit ja palvelut yhteensä	-23 021 266,95	-23 334 289,58
4. HENKILÖSTÖKULUT JA HENKILÖSTÖN MÄÄRÄ		
Palkat ja palkkiot	-5 955 692,01	-6 014 185,14
Etäkekulut	-766 009,12	-789 852,90
Muut henkilöstökulut	-493 442,76	-513 856,92
Henkilöstökulut yhteensä	-7 215 143,89	-7 317 894,96
Konsernin palveluksessa oli tilikauden aikana keskimäärin		
Toimihenkilöitä	37	35
Valmistustyöntekijöitä	60	62
Henkilökunta yhteensä	97	97



FOAMIT GROUP OY

2949056-8


	KONSERNI	KONSERNI
	1.1.-31.12.2023	1.1.-31.12.2022
5. POISTOT JA ARVONALENNUKSET		
Suunnitelman mukaiset poistot	-3 938 994,72	-3 883 752,70
Poistot ja arvonalentumiset yhteensä	-3 938 994,72	-3 883 752,70
6. LIKETOIMINNAN MUUT KULUT		
Vapaaehtoiset henkilöstökulut	-361 172,95	-228 517,67
Vuokrat	-487 857,31	-665 510,62
Matkakulut	-248 117,99	-219 431,16
Mainonta ja myynninedistäminen	-284 994,62	-300 879,62
Käyttö- ja ylläpitokulut	-3 637 120,19	-3 421 450,05
Kiinteistön hoitokulut	-418 978,06	-358 801,05
Ajoneuvo- ja kuljetuskulut	-892 107,12	-879 870,13
Muut liikekulut	-1 596 810,15	-1 714 653,98
Liiketoiminnan muut kulut yhteensä	-7 927 158,39	-7 789 114,28
Tilintarkastajan palkkiot		
Tilintarkastus	117 881,82	130 966,53
Muut neuvontapalvelut	13 189,38	18 152,06
	131 071,20	149 118,60
7. RAHOITUSTUOTOT JA KULUT		
Muut korko- ja rahoitustuotot		
Muilta	167 569,24	111 323,02
Realisoitumattomat kurssivoitot	123 009,83	302 188,61
Yhteensä	290 579,07	413 511,63
Korkokulut ja muut rahoituskulut		
Saman konsernin yrityksille	-859 927,54	-796 229,21
Omistusyhteisyrityksille	-611 674,48	-593 382,02
Muulle	-1 073 093,42	-485 315,49
Realisoitumattomat kurssitappiot	-864 279,25	-1 085 178,01
Yhteensä	-3 408 974,69	-2 960 104,73
Rahoitustuotot ja kulut yhteensä	-3 118 395,62	-2 546 593,10
9. VALITTOMAT VEROT		
Tuloverot varsinaisesta toiminnasta	-491 357,68	-565 914,69
10. LASKENNALLISET VEROT		
Laskennallisen verovelan muutos	180 296,76	125 885,60



FOAMIT GROUP OY

2949056-8

	KONSERNI	KONSERNI
	1.1.-31.12.2023	1.1.-31.12.2022
11. KÄYTTÖMAISUUS JA MUUT PITKÄAIKAISET SJOITUKSET		
Aineettomat oikeudet		
Patentit		
Saldo 01.01	0,00	0,00
Lisäykset	39 272,03	0,00
Poistot	-2 618,12	0,00
Saldo 31.12	36 653,91	0,00
Muut pitkävaikutteiset menot		
Saldo 01.01	254 755,66	241 830,06
Muuntoero	-360,67	-4 541,03
Lisäykset	250 781,69	94 445,60
Poistot	-95 880,18	-76 978,97
Saldo 31.12	409 296,50	254 755,66
Vuokra-alueiden kunnostus		
Saldo 01.01	21 075,91	32 108,82
Muuntoero	2 510,34	-529,56
Poistot	-12 962,74	-10 503,35
Lisäykset	92 006,70	0,00
Saldo 31.12	102 630,21	21 075,91
Muut pitkävaikutteiset menot yhteensä	511 926,71	275 831,57
Aineettomat hyödykkeet yhteensä	548 580,62	275 831,57
Konserniliiketarvo		
Saldo 1.1.	8 131 540,80	9 762 882,31
Muuntoero	-187 710,52	-498 178,49
Lisäykset	0,00	94 830,99
Poistot	-1 139 928,25	-1 227 994,01
Saldo 31.12.	6 803 902,03	8 131 540,80
Aineelliset hyödykkeet		
Maa-alueet		
Saldo 01.01	1 293 623,66	1 600 464,79
Muuntoero	-44 667,46	-59 547,10
Lisäykset	0,00	466 054,14
Vähennykset	279,94	-713 348,17
Saldo 31.12	1 249 236,14	1 293 623,66
Liittymismaksut		
Saldo 01.01	114 864,52	114 864,52
Lisäykset	0,00	0,00
Saldo 31.12.	114 864,52	114 864,52
Rakennukset ja rakennelmat		
Saldo 01.01.	5 612 721,44	5 849 142,59
Muuntoero	91 230,54	-86 106,33
Lisäykset	56 247,71	275 473,61
Vähennykset	0,00	0,00
Poistot	-591 998,03	-425 788,43
Saldo 31.12.	5 168 201,66	5 612 721,44
Rakennusten tekniset laitteet		
Saldo 01.01	40 533,42	21 947,71
Lisäykset	0,00	25 155,28
Poistot	-10 638,75	-6 569,57
Saldo 31.12.	29 894,67	40 533,42
Koneet ja kalusto		
Saldo 01.01.	17 066 589,27	18 561 694,42
Muuntoero	-765 825,18	-577 807,04
Lisäykset	1 816 836,49	2 707 265,94
Vähennykset	-419 596,29	-335 460,07
Poistot	-3 139 169,48	-3 289 103,98
Saldo 31.12	14 558 834,82	17 066 589,27





FOAMIT GROUP OY

2949056-8

	KONSERNI	KONSERNI
	1.1.-31.12.2023	1.1.-31.12.2022
Maa- ja vesirakennukset		
Saldo 01.01.	168 586,28	178 934,36
Lisäykset	0,00	0,00
Poistot	-26 701,20	-10 348,08
Saldo 31.12.	141 885,08	168 586,28
Muut aineelliset hyödykkeet		
Saldo 1.01.	249 280,25	268 822,61
Lisäykset	0,00	0,00
Poistot	-19 542,36	-19 542,36
Saldo 31.12.	229 737,89	249 280,25
Asfaltointi		
Saldo 01.01.	151 829,41	173 150,95
Muuntoero	803,31	-1 354,61
Lisäykset	0,00	24 951,00
Poistot	-46 793,13	-44 917,92
Saldo 31.12.	105 839,59	151 829,41
Aineelliset hyödykkeet yhteensä	21 598 494,38	24 698 028,26
Keskeneräiset hankinnat		
Saldo 01.01.	2 032 959,28	1 836 382,49
Muuntoero	0,00	-73 652,48
Lisäykset	1 550 829,74	909 428,48
Vähennykset	-881 539,77	-639 199,21
Saldo 31.12.	2 702 249,25	2 032 959,28
Omistusyhteisyydet		
Reiling Green Tech ApS	92 433,42	92 433,42
12. VAIHTO-OMAISUUS		
Raaka-aineet	2 740 007,70	2 360 994,47
Valmiit tuotteet/tavarat	4 288 507,95	3 370 444,23
Muu vaihto-omaisuus	1 246 452,86	1 215 295,98
Ennakkomaksut vaihto-omaisuudesta	42 072,73	0,00
Vaihto-omaisuus yhteensä	8 317 041,24	6 946 734,68
13. SAAMISET		
Pitkäaikaiset		
Muut lainasaamiset	60 031,81	59 892,55
Pitkäaikaiset yhteensä	60 031,81	59 892,55
Lyhytaikaiset		
Myyntisaamiset	4 856 740,15	5 973 149,18
Muut saamiset	214 115,38	121 029,64
Siirtosaamiset	477 397,68	587 377,52
Laskennalliset verosaamiset	483 913,53	517 360,99
Lyhytaikaiset yhteensä	6 032 166,74	7 198 917,33
14. RAHAT JA PANKKISAAMISET		
Rahat ja pankkisaamiset	217 207,34	1 946 973,62



FOAMIT GROUP OY

2949056-8

	KONSERNI	KONSERNI
	1.1.-31.12.2023	1.1.-31.12.2022
15. OMAN PÄÄOMAN MUUTOKSET		
Osakepääoma tilikauden alussa	2 500,00	2 500,00
Osakepääoma tilikauden lopussa	2 500,00	2 500,00
SVOP 1.1.	3 160 869,69	3 160 869,69
SVOP 31.12.	3 160 869,69	3 160 869,69
Voitto ed. tilikausilta 1.1.	1 588 185,22	3 154 147,14
Voitto ed. tilikausilta 31.12.	1 588 185,22	3 154 147,14
Tilikauden voitto	-909 013,13	-1 565 962,10
Muuntoero	372 833,17	269 124,37
Oma pääoma yhteensä tilikauden lopussa	4 215 374,95	5 020 679,10
Sidotun oman pääoman määrä		
Osakepääoma	2 500,00	2 500,00
Yhteensä	2 500,00	2 500,00
Vapaan oman pääoman määrä		
SVOP	3 160 869,69	3 160 869,69
Edellisten tilikausien voitto	1 588 185,22	3 154 147,14
Tilikauden voitto	-909 013,13	-1 565 962,10
Muuntoero	372 833,17	269 124,37
Yhteensä	4 212 874,95	5 018 179,10
Laskelma voitonjakokelpoisista varoista 31.12		
SVOP	3 160 869,69	3 160 869,69
Edellisten tilikausien voitto	1 588 185,22	3 154 147,14
Tilikauden voitto	-909 013,13	-1 565 962,10
Muuntoero	372 833,17	269 124,37
Yhteensä	4 212 874,95	5 018 179,10
16. VIERAS PÄÄOMA PITKÄAIKAINEN		
Lainat rahoituslaitoksilta	13 228 485,39	15 189 430,65
Velat saman konsernin yrityksille	11 287 612,51	10 451 493,08
Velat omistusyhteisyrityksille	5 664 941,50	5 245 316,22
Velat muille osakkaille	993 498,68	3 419 906,18
Muu pitkäaikainen velka	10 000,00	10 000,00
Pitkäaikainen yhteensä	31 184 538,08	34 316 146,13
Velat jotka erääntyvät maksettaviksi viiden tai sitä pidemmän ajan kuluttua:		
josta rahoituslainojen osuus	0,00	7 691 856,35
	0,00	4 946 540,13
17. VIERAS PÄÄOMA LYHYTAIKAINEN		
Lainat rahoituslaitoksilta	1 970 980,53	2 775 095,94
Saadut ennakot	142 770,00	224 039,81
Ostovelat	3 922 241,31	4 126 184,70
Velat saman konsernin yrityksille	353 933,65	357 599,39
Velat omistusyhteisyrityksille	217 368,22	195 495,05
Muut velat	558 174,98	440 944,00
Siirtovelat	2 414 906,06	2 355 010,70
Lyhytaikainen vieras pääoma yhteensä	9 580 374,75	10 474 370,49
18. LASKENNALLINEN VEROVELKA		
Laskennallinen verovelka	1 391 819,04	1 572 115,80



FOAMIT GROUP OY

2949056-8

KONSERNI	KONSERNI
1.1.-31.12.2023	1.1.-31.12.2022

19. YHTIÖ KUULUU KONSERNIIN

Emoyhtiö	Partnera Oyj
Emoyhtiön osoite	Kauppurienkatu 12 A, 90100 Oulu
Emoyhtiön kotipaikka	Oulu

Jäjännös konsernitilinpäätöksestä on saatavissa yhtiön pääkonttorista yllä mainitusta osoitteesta.

20. ANNETUT VAKUUDET, VASTUUSITOUMUKSET JA MUUT VASTUUT (KONSERNI)**Velat, joiden vakuudeksi annettu vastuusitoumuksia**

Lainat rahoituslaitoksilta	15 199 465,92	17 964 526,59
Kiinteistökiinnitykset	7 969 726,00	7 969 726,00
Yrityskiinnitykset	27 510 000,00	27 510 000,00
- josta vapaana	510 000,00	510 000,00
Annetut pantit	3 300 000,00	3 300 000,00
Muut pantit*	20 486 679,69	17 336 342,07
* Lainojen vakuudeksi pantatut tytäryhtiöosakkeet tasearvona esitettynä		
Muut sitoumukset	87 500,00	87 500,00

Velat yhteensä	15 199 465,92	17 964 526,59
Vakuudet yhteensä	59 353 905,69	56 203 568,07

Samaan konserniin kuuluvien puolesta annetut vakuudet

Yleisvakuus tytäryhtiö Uusioaines Oy:n puolesta	rajoittamaton	rajoittamaton
---	---------------	---------------

21. LEASING- JA VUOKRAVASTUUT

Leasingvuokran vuokravastuu vuokrakaudelle	938 699,55	770 854,57
josta 1 v. osuus	317 148,36	289 371,38
yli 5.v osuus	0,00	0,00
Vuokravastuut	74 705,21	293 015,07

22. YHTIÖN OSAKEPÄÄOMAN JAKAUTUMINEN OSAKELAJEITTAIN

Osakkeet yhtä sarjaa [1 ääni/osake]	3 197 704 kpl	2 500,00	2 500,00
-------------------------------------	---------------	----------	----------

23. LUETTELO KÄYTETYISTÄ TILIKIRJOISTA

Tilinpäätös
Tase-erittelyt
Päiväkirja
Pääkirja
Tiliyhteenveto



FOAMIT GROUP OY

2949056-8

ALLEKIRJOITUKSET

Helsingissä __. __. 2024

Vesa Silaskivi, hallituksen puheenjohtaja

Peter Vapaamies

Marko Järvinen

Kalle Saarimaa

Kalle Härkönen, toimitusjohtaja

TILINPÄÄTÖSMERKINTÄ

Suoritusta tilintarkastuksesta on tänään annettu kertomus.

____. __. 2024

Ernst & Young Oy

Jari Karppinen, KHT





Building a better
working world

Touche & Young Oy
P.O. Box 18, 00010
Mannerheimintie
Helsinki

Puhelin 020 710 0190
www.ey.com/fi
Y-tunnus 2340394-4
kotipaikka Helsinki

TILINTARKASTUSKERTOMUS

Foamit Group Oy:n yhtiökoukselle

Tilinpäätöksen tilintarkastus

Lausunto

Olemme tilintarkastaneet Foamit Group Oy:n (y-tunnus 2949056-8) tilinpäätöksen tilikaudelta 1.1. - 31.12.2023. Tilinpäätös sisältää konsernin taseen, tuloslaskelman, rahoituslaskelman ja liitetiedot sekä emoyhtiön taseen, tuloslaskelman ja liitetiedot.

Lausuntonamme esitämme, että tilinpäätös antaa oikean ja riittävän kuvan konsernin sekä emoyhtiön toiminnan tuloksesta ja taloudellisesta asemasta Suomessa voimassa olevien tilinpäätöksen laatimista koskevien säännösten mukaisesti ja täyttää lakisääteiset vaatimukset.

Lausunnon perustelut

Olemme suorittaneet tilintarkastuksen Suomessa noudatettavan hyvän tilintarkastustavan mukaisesti. Hyvän tilintarkastustavan mukaisia velvollisuuksiämme kuvataan tarkemmin kohdassa *Tilintarkastajan velvollisuudet tilinpäätöksen tilintarkastuksessa*. Olemme riippumattomia emoyhtiöstä ja konserniyrityksistä niiden Suomessa noudatettavien eettisten vaatimusten mukaisesti, jotka koskevat suorittamaamme tilintarkastusta ja olemme täyttäneet muut näiden vaatimusten mukaiset eettiset velvollisuutemme. Käsitksemme mukaan olemme hankkineet lausuntonne perustaksi tarpeellisen määrän tarkoitukseen soveltuvaa tilintarkastusevidenssiä.

Tilinpäätöstä koskevat hallituksen ja toimitusjohtajan velvollisuudet

Hallitus ja toimitusjohtaja vastaavat tilinpäätöksen laatimisesta siten, että se antaa oikean ja riittävän kuvan Suomessa voimassa olevien tilinpäätöksen laatimista koskevien säännösten mukaisesti ja täyttää lakisääteiset vaatimukset. Hallitus ja toimitusjohtaja vastaavat myös sellaisesta sisäisestä valvonnasta, jonka ne katsovat tarpeelliseksi voidakseen laatia tilinpäätöksen, jossa ei ole väärinkäytöksestä tai virheestä johtuvaa olennaista virheellisyyttä.

Hallitus ja toimitusjohtaja ovat tilinpäätöstä laatiessaan velvollisia arvioimaan emoyhtiön ja konsernin kykyä jatkaa toimintaansa ja soveltuvissa tapauksissa esittämään seikat, jotka liittyvät toiminnan jatkuvuuteen ja siihen, että tilinpäätös on laadittu toiminnan jatkuvuuteen perustuen. Tilinpäätös laaditaan toiminnan jatkuvuuteen perustuen, paitsi jos emoyhtiö tai konserni aiotaan purkaa tai toiminta lakkauttaa tai ei ole muuta realistista vaihtoehtoa kuin tehdä niin.

Tilintarkastajan velvollisuudet tilinpäätöksen tilintarkastuksessa

Tavoitteenamme on hankkia kohtuullinen varmuus siitä, onko tilinpäätöksessä kokonaisuutena väärinkäytöksestä tai virheestä johtuvaa olennaista virheellisyyttä, sekä antaa tilintarkastuskertomus, joka sisältää lausuntonne. Kohtuullinen varmuus on korkea varmuustaso, mutta se ei ole tae siitä, että olennainen virheellisyys aina havaitaan hyvän tilintarkastustavan mukaisesti suoritettavassa tilintarkastuksessa. Virheellisyys voi aiheutua väärinkäytöksestä tai virheestä, ja niiden katsotaan olevan olennaisia, jos niiden yksin tai yhdessä voisi kohtuudella odottaa vaikuttavan taloudellisiin päätöksiin, joita käyttäjät tekevät tilinpäätöksen perusteella.

Hyvän tilintarkastustavan mukaiseen tilintarkastukseen kuuluu, että käytämme ammatillista harkintaa ja säilytämme ammatillisen skeptisyyden koko tilintarkastuksen ajan. Lisäksi:

- tunnistamme ja arvioimme väärinkäytöksestä tai virheestä johtuvat tilinpäätöksen olennaisen virheellisuuden riskit, suunnittelemme ja suoritamme näihin riskeihin vastaavia tilintarkastustoimenpiteitä ja hankimme lausuntonne perustaksi tarpeellisen määrän tarkoitukseen soveltuvaa tilintarkastusevidenssiä. Riski siitä, että väärinkäytöksestä johtuva olennainen virheellisyys jää havaitsematta, on suurempi kuin riski siitä, että virheestä johtuva olennainen virheellisyys jää muodostamme käsityksen tilintarkastuksen kannalta relevantista sisäisestä valvonnasta pystyäksemme

Lausunnon laati: [Nimi] [Puhelin]

1 (2)



Building a better
working world

suunnittelemaan olosuhteisiin nähden asianmukaiset tilintarkastustoimenpiteet mutta emme siinä tarkoituksessa, että pystyisimme antamaan lausunnon emoyhtiön tai konsernin sisäisen valvonnan tehokkuudesta havaitsematta, sillä väärinkäytökseen voi liittyä yhteistoimintaa, väärentämistä, tietojen tahallista esittämättä jättämistä tai virheellisten tietojen esittämistä taikka sisäisen valvonnan sivuuttamista.

- arvioimme sovellettujen tilinpäätöksen laatimisperiaatteiden asianmukaisuutta sekä johdon tekemien kirjanpidollisten arvioiden ja niistä esitettävien tietojen kohtuullisuutta.
- teemme johtopäätöksen siitä, onko hallituksen ja toimitusjohtajan ollut asianmukaista laatia tilinpäätös perustuen oletukseen toiminnan jatkuvuudesta, ja teemme hankkimamme tilintarkastusevidenssin perusteella johtopäätöksen siitä, esiintyykö sellaista tapahtumiin tai olosuhteisiin liittyvää olennaista epävarmuutta, joka voi antaa merkittävää aihetta epäillä emoyhtiön tai konsernin kykyä jatkaa toimintaansa. Jos johtopäätöksemme on, että olennaista epävarmuutta esiintyy, meidän täytyy kiinnittää tilintarkastuskertomuksessamme lukijan huomiota epävarmuutta koskeviin tilinpäätöksessä esitettäviin tietoihin tai, jos epävarmuutta koskevat tiedot eivät ole riittäviä, mukauttaa lausuntonamme. Johtopäätöksemme perustuvat tilintarkastuskertomuksen antamispäivään mennessä hankittuun tilintarkastusevidenssiin. Vastaiset tapahtumat tai olosuhteet voivat kuitenkin johtaa siihen, ettei emoyhtiö tai konserni pysty jatkamaan toimintaansa.
- arvioimme tilinpäätöksen, kaikki tilinpäätöksessä esitettävät tiedot mukaan lukien, yleistä esittämistapaa, rakennetta ja sisältöä ja sitä, kuvastaako tilinpäätös sen perustana olevia liiketoimia ja tapahtumia siten, että se antaa oikean ja riittävän kuvan.
- hankimme tarpeellisen määrän tarkoitukseen soveltuvaa tilintarkastusevidenssiä konserniin kuuluvia yhteisöjä tai liiketoimintoja koskevasta taloudellisesta informaatiosta pystyäksemme antamaan lausunnon konsernitiilinpäätöksestä. Vastaamme konsernin tilintarkastuksen ohjauksesta, valvonnasta ja suorittamisesta. Vastaamme tilintarkastuslausunnosta yksin.

Kommunikoiimme hallintoelinten kanssa muun muassa tilintarkastuksen suunnitellusta laajuudesta ja ajoituksesta sekä merkittävistä tilintarkastushavainnoista, mukaan lukien mahdolliset sisäisen valvonnan merkittävät puutteellisuudet, jotka tunnistamme tilintarkastuksen aikana.

Muut raportointivelvoitteet

Muu informaatio

Hallitus ja toimitusjohtaja vastaavat muusta informaatiosta. Muu informaatio käsittää toimintakertomuksen. Tilinpäätöstä koskeva lausuntonamme ei kata muuta informaatiota. Velvollisuutenamme on lukea muu informaatio tilinpäätöksen tilintarkastuksen yhteydessä ja tätä tehdessämme arvioida, onko muu informaatio olennaisesti ristiriidassa tilinpäätöksen tai tilintarkastusta suoritettaessa hankkimamme tietämyksen kanssa tai vaikuttaako se muutoin olevan olennaisesti virheellistä. Velvollisuutenamme on lisäksi arvioida, onko toimintakertomus laadittu sen laatimiseen sovellettavien säännösten mukaisesti.

Lausuntonamme esitämme, että toimintakertomuksen ja tilinpäätöksen tiedot ovat yhdenmukaisia ja että toimintakertomus on laadittu toimintakertomuksen laatimiseen sovellettavien säännösten mukaisesti.

Jos teemme suorittamamme työn perusteella johtopäätöksen, että toimintakertomuksessa on olennainen virheellisyys, meidän on raportoitava tästä seikasta. Meillä ei ole tämän asian suhteen raportoitavaa.

Oulussa 6. helmikuuta 2024

Ernst & Young Oy
tilintarkastusyhteisö

Jari Karppinen
KHT

A t o m e t s e r v i s u s o y t y k e t t e t

2 (2)



PENNEO

Penneo er et digitalt dokumenterings- og arkiveringsprogram som sikrer at dokumentene dine er trykklare og tilgjengelige når du trenger dem.

Penneo er et digitalt dokumenterings- og arkiveringsprogram som sikrer at dokumentene dine er trykklare og tilgjengelige når du trenger dem.

JARI PETTERI KARPPINEN

KHT Tilintarkastaja

Puolesta: Ernst & Young Oy, tilintarkastusyhteisö

Sarjanumero:

fi_tupas:nordea-VsMUN8rqz2U7hnCJIYigT9Syz1sIELJ1r84nKLTrxA=

IP: 147.161.xxx.xxx

2024-02-06 09:22:55 UTC



Tämä asiakirja on digitaalisesti allekirjoitettu Penneo.com-sivustolla. Asiakirjan digitaalisen allekirjoituksen tiedot suojataan ja vahvistetaan alkuperäisen asiakirjan lasketulla hajautusarvolla. Asiakirja on luotettu ja aikaleimattu luotetun kolmannen osapuolen varmenteella.

Kaikki salausnäytteet on upotettu tähän PDF-tiedostoon mahdollista tulevaa validointia varten.

Asiakirjan alkuperäisyyden tarkistamine

Tämä asiakirja on suojattu Adobe CDS -varmenteella. Kun avaat asiakirjan Adobe Readerissa, sinun pitäisi nähdä, että asiakirja on Penneon sähköisen allekirjoituspalvelun penneo@penneo.com sertifioima. Tämä takaa, että asiakirjan sisältöä ei ole muutettu.

Voit tarkistaa tämän asiakirjan salausnäytteet Penneo-validoijalla, joka löytyy osoitteesta <https://penneo.com/validator>