



ÅRSREGNSKAPET FOR REGNSKAPSÅRET 2024 - GENERELL INFORMASJON

Enheten

Organisasjonsnummer: 975 265 307
Organisasjonsform: Aksjeselskap
Foretaksnavn: EURO-TEC AS
Forretningsadresse: Kabelgata 8
0581 OSLO

Regnskapsår

Årsregnskapets periode: 01.01.2024 - 31.12.2024

Konsern

Morselskap i konsern: Nei

Regnskapsregler

Regler for små foretak benyttet: Ja
Benyttet ved utarbeidelsen av årsregnskapet til selskapet: Regnskapslovens alminnelige regler

Årsregnskapet fastsatt av kompetent organ

Bekreftet av representant for selskapet: Glenn Georg Massey
Dato for fastsettelse av årsregnskapet: 13.06.2025

Grunnlag for avgivelse

År 2024: Årsregnskapet er elektronisk innlevert
År 2023: Tall er hentet fra elektronisk innlevert årsregnskap fra 2024

Det er ikke krav til at årsregnskapet m.v. som sendes til Regnskapsregisteret er undertegnet. Kontrollen på at dette er utført ligger hos revisor/enhetens øverste organ. Sikkerheten ivaretas ved at innsender har rolle/rettighet for innsending av årsregnskapet via Altinn, og ved at det bekreftes at årsregnskapet er fastsatt av kompetent organ.

Brønnøysundregistrene, 25.07.2025



Resultatregnskap

Beløp i: NOK	Note	2024	2023
RESULTATREGNSKAP			
Inntekter			
Salgsinntekt		10 350 876	11 422 717
Annen driftsinntekt			35 424
Sum inntekter		10 350 876	11 458 141
Kostnader			
Varekostnad		6 533 039	7 178 916
Lønnskostnad	1	2 515 232	2 566 453
Avskrivning av driftsmidler og immaterielle eiendeler	2	58 518	74 306
Annen driftskostnad	1	715 618	687 111
Sum kostnader		9 822 406	10 506 785
Driftsresultat		528 470	951 356
Finansinntekter og finanskostnader			
Annen finansinntekt		73 704	235 875
Verdiøkning markedsbaserte omløpsmidler	3		67 835
Sum finansinntekter		73 704	303 709
Verdireduksjon markedsbaserte omløpsmidler	3	60 935	170 943
Annen rentekostnad		1 681	
Annen finanskostnad		4 177	4 429
Sum finanskostnader		66 792	175 372
Netto finans		6 911	128 337
Resultat før skattekostnad		535 381	1 079 693
Skattekostnad på resultat	4	116 654	230 626
Årsresultat		418 727	849 067
Årsresultat etter minoritetsinteresser		418 727	849 067
Totalresultat		418 727	849 067



Resultatregnskap

Beløp i: NOK	Note	2024	2023
Overføringer og disponeringer			
Ordinært utbytte			3 000 000
Avsatt til annen egenkapital	5	418 727	
Overført fra annen egenkapital			-2 150 933
Sum overføringer og disponeringer		418 727	849 067



Balanse

Beløp i: NOK	Note	2024	2023
BALANSE - EIENDELER			
Anleggsmidler			
Immaterielle eiendeler			
Utsatt skattefordel	4		
Varige driftsmidler			
Driftsløsøre, inventar o.a. utstyr	2	234 075	252 167
Sum varige driftsmidler		234 075	252 167
Finansielle anleggsmidler			
Investeringer i aksjer og andeler		390 723	390 723
Sum finansielle anleggsmidler		390 723	390 723
Sum anleggsmidler		624 799	642 890
Omløpsmidler			
Varer			
Fordringer			
Kundefordringer		759 402	1 134 978
Andre kortsiktige fordringer		763 376	81 597
Sum fordringer		1 522 778	1 216 575
Investeringer			
Markedsbaserte aksjer	3	123 550	415 800
Markedsbaserte obligasjoner	3		
Andre markedsbaserte finansielle instrumenter	3		
Sum investeringer		123 550	415 800
Bankinnskudd, kontanter og lignende			
Bankinnskudd, kontanter o.l.	6	1 724 631	2 939 575
Sum bankinnskudd, kontanter og lignende		1 724 631	2 939 575
Sum omløpsmidler		3 370 959	4 571 950
SUM EIENDELER		3 995 757	5 214 840



Balanse

Beløp i: NOK	Note	2024	2023
BALANSE - EGENKAPITAL OG GJELD			
Egenkapital			
Innskutt egenkapital			
Aksjekapital	7	100 000	100 000
Beholdning av egne aksjer	7		
Sum innskutt egenkapital		100 000	100 000
Opptjent egenkapital			
Annen egenkapital		748 526	329 799
Sum opptjent egenkapital		748 526	329 799
Sum egenkapital	5	848 526	429 799
Gjeld			
Langsiktig gjeld			
Utsatt skatt	4	18 056	19 992
Sum avsetninger for forpliktelser		18 056	19 992
Annen langsiktig gjeld			
Sum langsiktig gjeld		18 056	19 992
Kortsiktig gjeld			
Gjeld til kredittinstitusjoner		653 737	
Leverandørgjeld		813 806	798 522
Betalbar skatt	4	118 590	230 140
Skyldig offentlige avgifter		479 101	480 895
Utbytte			3 000 000
Kortsiktig konserngjeld		370 000	
Annen kortsiktig gjeld		693 942	255 492
Sum kortsiktig gjeld		3 129 175	4 765 049
Sum gjeld		3 147 231	4 785 041
SUM EGENKAPITAL OG GJELD		3 995 757	5 214 840



Brønnøysundregistrene

ÅRSREGNSKAP FOR REGNSKAPSÅRET 2024 - GENERELL INFORMASJON

Journalnummer: 2025 690551

Enheten

Organisasjonsnummer: 975 265 307
Organisasjonsform: Aksjeselskap
Foretaksnavn: EURO-TEC AS
Forretningsadresse: Kabelgata 8
0581 OSLO

Regnskapsår

Årsregnskapets periode: 01.01.2024 - 31.12.2024

Konsern

Morselskap i konsern: Nei

Regnskapsregler

Regler for små foretak benyttet: Ja
Benyttet ved utarbeidelsen av
årsregnskapet til selskapet: Regnskapslovens alminnelige regler

Årsregnskapet fastsatt av kompetent organ

Bekreftet av representant for selskapet: Glenn Georg Massey
Dato for fastsettelse av årsregnskapet: 13.06.2025

Revisjon

Årsregnskapet er utarbeidet av ekstern
autorisert regnskapsfører: Ja
Ekstern autorisert regnskapsfører har i
løpet av regnskapsåret bistått ved den
løpende regnskapsføringen eller utført
andre tjenester for selskapet enn å
utarbeide årsregnskapet: Ja

Grunnlag for avgivelse

År 2024: Årsregnskap er elektronisk innlevert.
År 2023: Tall er hentet fra elektronisk innlevert årsregnskap fra 2024.

Det er ikke krav til at årsregnskapet m.v. som sendes til Regnskapsregisteret er undertegnet. Kontrollen på at dette er utført ligger hos revisor/enhetens øverste organ. Sikkerheten ivaretas ved at innsender har rolle/rettighet for innsending av årsregnskapet via Altinn, og ved at det bekreftes at årsregnskapet er fastsatt av kompetent organ.

Brønnøysundregistrene, 24.07.2025

Brønnøysundregistrene
Postadresse: Postboks 900, 8910 Brønnøysund
Telefon: 75 00 75 00
E-post: firmapost@brreg.no Internett: www.brreg.no
Organisasjonsnummer: 974 760 673



Organisasjonsnr: 975 265 307
EURO-TEC AS

RESULTATREGNSKAP

Beløp i: NOK	Note	2024	2023
RESULTATREGNSKAP			
Inntekter			
Salgsinntekt		10 350 876	11 422 717
Annen driftsinntekt			35 424
Sum inntekter		10 350 876	11 458 141
Kostnader			
Varekostnad		6 533 039	7 178 916
Lønnskostnad	1	2 515 232	2 566 453
Avskrivning av driftsmidler og immaterielle eiendeler	2	58 518	74 306
Annen driftskostnad	1	715 618	687 111
Sum kostnader		9 822 406	10 506 785
Driftsresultat		528 470	951 356
Finansinntekter og finanskostnader			
Annen finansinntekt		73 704	235 875
Verdiøkning markedsbaserte omløpsmidler	3		67 835
Sum finansinntekter		73 704	303 709
Verdireduksjon markedsbaserte omløpsmidler	3	60 935	170 943
Annen rentekostnad		1 681	
Annen finanskostnad		4 177	4 429
Sum finanskostnader		66 792	175 372
Netto finans		6 911	128 337
Resultat før skattekostnad		535 381	1 079 693
Skattekostnad på resultat	4	116 654	230 626
Årsresultat		418 727	849 067
Årsresultat etter minoritetsinteresser		418 727	849 067
Totalresultat		418 727	849 067
Overføringer og disponeringer			
Ordinært utbytte			3 000 000
Avsatt til annen egenkapital	5	418 727	
Overført fra annen egenkapital			-2 150 933



Sum overføringer og
disponeringer

418 727

849 067



Organisasjonsnr: 975 265 307
EURO-TEC AS

BALANSE

Beløp i: NOK	Note	2024	2023
BALANSE - EIENDELER			
Anleggsmidler			
Immaterielle eiendeler			
Utsatt skattefordel	4		
Varige driftsmidler			
Driftsløsøre, inventar o. a. utstyr	2	234 075	252 167
Sum varige driftsmidler		234 075	252 167
Finansielle anleggsmidler			
Investeringer i aksjer og andeler		390 723	390 723
Sum finansielle anleggsmidler		390 723	390 723
Sum anleggsmidler		624 799	642 890
Omløpsmidler			
Varer			
Fordringer			
Kundefordringer		759 402	1 134 978
Andre kortsiktige fordringer		763 376	81 597
Sum fordringer		1 522 778	1 216 575
Investeringer			
Markedsbaserte aksjer	3	123 550	415 800
Markedsbaserte obligasjoner	3		
Andre markedsbaserte finansielle instrumenter	3		
Sum investeringer		123 550	415 800
Bankinnskudd, kontanter og lignende			
Bankinnskudd, kontanter o. l.	6	1 724 631	2 939 575
Sum bankinnskudd, kontanter og lignende		1 724 631	2 939 575
Sum omløpsmidler		3 370 959	4 571 950
SUM EIENDELER		3 995 757	5 214 840
BALANSE - EGENKAPITAL OG GJELD			



Egenkapital			
Innskutt egenkapital			
Aksjekapital	7	100 000	100 000
Beholdning av egne aksjer	7		
Sum innskutt egenkapital		100 000	100 000
Opptjent egenkapital			
Annen egenkapital		748 526	329 799
Sum opptjent egenkapital		748 526	329 799
Sum egenkapital	5	848 526	429 799
Gjeld			
Langsiktig gjeld			
Utsatt skatt	4	18 056	19 992
Sum avsetninger for forpliktelse		18 056	19 992
Annen langsiktig gjeld			
Sum langsiktig gjeld		18 056	19 992
Kortsiktig gjeld			
Gjeld til			
kredittinstitusjoner		653 737	
Leverandørgjeld		813 806	798 522
Betalbar skatt	4	118 590	230 140
Skyldig offentlige avgifter		479 101	480 895
Utbytte			3 000 000
Kortsiktig konserngjeld		370 000	
Annen kortsiktig gjeld		693 942	255 492
Sum kortsiktig gjeld		3 129 175	4 765 049
Sum gjeld		3 147 231	4 785 041
SUM EGENKAPITAL OG GJELD		3 995 757	5 214 840



Organisasjonsnr: 975 265 307
EURO-TEC AS

NOTEOPPLYSNINGER - SELSKAP - alle poster oppgitt i hele tall

Note

Antall årsverk i regnskapsåret
2.00

Sum Beløp

Balanseført verdi 31.12. Varige driftsmidler Immaterielle eiend.

Konsernregnskap

Morselskapet sitt navn

Forretningskontor for morselskapet

Begrunnelse for at datterselskap er utelatt fra konsolideringen

Samlet beløp - tilknyttet selskap Årets Fjorårets

Samlet beløp - foretak i samme konsern Årets Fjorårets

Samlet beløp - foretak i samme konsern Årets Fjorårets

Samlet beløp - felles kontrollert virksomhet Årets Fjorårets

Pantstillelse Beløp

Beholdning av egne aksjer Antall Pålydende Andel av aksjek.



Årsregnskap 2024 Euro-Tec AS

**Resultatregnskap
Balanse
Noter til regnskapet**


Org.nr.: 975 265 307



Euro-Tec AS

Resultatregnskap

Driftsinntekter og driftskostnader	Note	2024	2023
Salgsinntekt		10 350 876	11 422 717
Annen driftsinntekt		0	35 424
Sum driftsinntekter		10 350 876	11 458 141
Varekostnad		6 533 039	7 178 916
Lønnskostnad	1	2 515 232	2 566 453
Avskrivning av driftsmidler og immaterielle eiendeler	2	58 518	74 306
Annen driftskostnad	1	715 618	687 111
Sum driftskostnader		9 822 406	10 506 785
Driftsresultat		528 470	951 356
Finansinntekter og finanskostnader			
Annen finansinntekt		73 704	235 875
Verdiøkning markedsbaserte omløpsmidler	3	0	67 835
Verdireduksjon markedsbaserte omløpsmidler	3	60 935	170 943
Annen rentekostnad		1 681	0
Annen finanskostnad		4 177	4 429
Resultat av finansposter		6 911	128 337
Resultat før skattekostnad		535 381	1 079 693
Skattekostnad på resultat	4	116 654	230 626
Resultat		418 727	849 067
Årsresultat		418 727	849 067
Overføringer			
Avsatt til utbytte		0	3 000 000
Avsatt til annen egenkapital	5	418 727	0
Overført fra annen egenkapital		0	2 150 933
Sum overføringer		418 727	849 067



Euro-Tec AS

Balanse

Eiendeler	Note	2024	2023
Anleggsmidler			
Varige driftsmidler			
Driftsløsøre, inventar o.a. utstyr	2	234 075	252 167
Sum varige driftsmidler		234 075	252 167
Finansielle anleggsmidler			
Investeringer i aksjer og andeler		390 723	390 723
Sum finansielle anleggsmidler		390 723	390 723
Sum anleggsmidler		624 799	642 890
Omløpsmidler			
Fordringer			
Kundefordringer		759 402	1 134 978
Andre kortsiktige fordringer		763 376	81 597
Sum fordringer		1 522 778	1 216 575
Investeringer			
Markedsbaserte aksjer	3	123 550	415 800
Sum investeringer		123 550	415 800
Bankinnskudd, kontanter o.l.	6	1 724 631	2 939 575
Sum omløpsmidler		3 370 959	4 571 950
Sum eiendeler		3 995 757	5 214 840



Euro-Tec AS

Balanse

Egenkapital og gjeld	Note	2024	2023
Egenkapital			
Innskutt egenkapital			
Aksjekapital	7	100 000	100 000
Sum innskutt egenkapital		100 000	100 000
Opptjent egenkapital			
Annen egenkapital		748 526	329 799
Sum opptjent egenkapital		748 526	329 799
Sum egenkapital	5	848 526	429 799
Gjeld			
Avsetning for forpliktelser			
Utsatt skatt	4	18 056	19 992
Sum avsetning for forpliktelser		18 056	19 992
Kortsiktig gjeld			
Gjeld til kredittinstitusjoner		653 737	0
Leverandørgjeld		813 806	798 522
Betalbar skatt	4	118 590	230 140
Skyldig offentlige avgifter		479 101	480 895
Utbytte		0	3 000 000
Konserngjeld		370 000	0
Annen kortsiktig gjeld		693 942	255 492
Sum kortsiktig gjeld		3 129 175	4 765 049
Sum gjeld		3 147 231	4 785 041
Sum egenkapital og gjeld		3 995 757	5 214 840

13.06.2025

Styret i Euro-Tec AS

Glenn Georg Massey
styreleder/daglig leder

Jon Ivar Thorheim
styremedlem



Regnskapsprinsipper



Årsregnskapet er satt opp i samsvar med regnskapsloven og NRS 8 - God regnskapsskikk for små foretak.

Valuta

Pengeposter i utenlandsk valuta vurderes iht. kursen ved regnskapsårets slutt.

Driftsinntekter

Inntektsføring ved salg av varer skjer på leveringstidspunktet. Tjenester inntektsføres etter hvert som de leveres.

Skatt

Skattekostnaden i resultatregnskapet omfatter både periodens betalbare skatt og endring i utsatt skatt. Utsatt skatt er beregnet med 22 % på grunnlag av de midlertidige forskjeller som eksisterer mellom regnskapsmessige og skattemessige verdier, samt ligningsmessig underskudd til fremføring ved utgangen av regnskapsåret. Skatteøkende og skattereduserende midlertidige forskjeller som reverserer eller kan reverseres i samme periode er utlignet og nettoført.

Klassifisering og vurdering av anleggsmidler

Anleggsmidler omfatter eiendeler bestemt til varig eie og bruk. Anleggsmidler er vurdert til anskaffelseskost. Varige driftsmidler balanseføres og avskrives over driftsmidlets økonomiske levetid.. Varige driftsmidler nedskrives til gjenvinnbart beløp ved verdifall som forventes ikke å være forbigående. Gjenvinnbart beløp er det høyeste av netto salgsverdi og verdi i bruk. Verdi i bruk er nåverdi av fremtidige kontantstrømmer knyttet til eiendelen. Nedskrivningen reverseres når grunnlaget for nedskrivningen ikke lenger er til stede.

Klassifisering og vurdering av omløpsmidler

Omløpsmidler og kortsiktig gjeld omfatter normalt poster som forfaller til betaling innen ett år etter balansedagen, samt poster som knytter seg til varekretsløpet. Omløpsmidler vurderes til laveste verdi av anskaffelseskost og virkelig verdi.

Fordringer

Kundefordringer og andre fordringer oppføres til pålydende etter fradrag for avsetning til forventet tap. Avsetning til tap gjøres på grunnlag av en individuell vurdering av de enkelte fordringene.

Note 1 Lønnskostnader og ytelser

Lønnskostnader	2024	2023
Lønninger	1 998 882	2 040 323
Arbeidsgiveravgift	351 290	367 379
Pensjonskostnader	111 196	107 721
Andre ytelser	53 864	51 031
Sum	2 515 232	2 566 453

Selskapet har i 2024 sysselsatt 2 årsverk.



Note 2 Anleggsmidler

BankID Signing
Glenn Georg Massey
2025-06-12
BankID Signing
Jon Ivar Thorheim
2025-06-13

	Driftsløsøre inventar ol.
Anskaffelseskost pr. 01.01.2024	615 642
Tilgang kjøpte anleggsmidler	40 426
Avgang driftsmidler	0
Anskaffelseskost 31.12.2024	656 068
Årets ordinære avskrivninger	58 518
Av- og nedskrivninger pr. 31.12.2024	58 518
Bokført verdi 01.01.2024	252 167
Tilgang i året	40 426
Avgang i året til bokført verdi	0
Årets avskrivning og nedskrivning	58 518
Bokført verdi 31.12.2024	234 075
Økonomisk levetid	3-5 år

Note 3 Markedsbaserte verdipapirer

	Anskaffelseskost	Markedsverdi	Balanseført verdi
Omløpsmidler	355 428	123 550	123 550

Note 4 Skatt


Årets skattekostnad	2024	2023
Resultatført skatt på ordinært resultat:		
Betalbar skatt	118 590	230 140
Endring i utsatt skatt	-1 936	486
Skattekostnad ordinært resultat	116 654	230 626
Skattepliktig inntekt:		
Resultat før skatt	535 381	1 079 693
Permanente forskjeller	-5 135	-31 392
Endring i midlertidige forskjeller	8 800	-2 212
Skattepliktig inntekt	539 045	1 046 089
Betalbar skatt i balansen:		
Betalbar skatt på årets resultat	118 590	230 140
Sum betalbar skatt i balansen	118 590	230 140

Skatteeffekten av midlertidige forskjeller som har gitt opphav til utsatt skatt og utsatte skattefordeler, spesifisert på typer av midlertidige forskjeller

	2024	2023	Endring
Varige driftsmidler	82 074	90 874	8 800
Sum	82 074	90 874	8 800
Grunnlag for utsatt skatt	82 074	90 874	8 800



Utsatt skatt (22 %)	18 056	19 992
----------------------------	---------------	---------------



Note 5 Egenkapital

	Aksjekapital	Overkurs	Annen egenkapital	Sum egenkapital
Egenkapital Pr. 01.01.2024	100 000	0	329 799	429 799
Årets resultat			418 727	418 727
Pr. 31.12.2024	100 000	0	748 526	848 526

Note 6 Bankinnskudd

Innestående midler på skattetrekkskonto (bundne midler) er på kr. 204 540.

Note 7 Aksjekapital


Aksjekapitalen i Euro-Tec AS pr. 31.12 består av:

	Antall	Pålydende	Bokført
Ordinære aksjer	100	1 000,0	100 000
Sum	100		100 000



Stiansen & Co AS

Statsautoriserte revisorer



Til generalforsamlingen i

Euro-Tec AS

UAVHENGIG REVISORS BERETNING

Konklusjon

Vi har revidert årsregnskapet for Euro-Tec AS som viser et overskudd på kr 418.727. Årsregnskapet består av balanse per 31. desember 2024, resultatregnskap for regnskapsåret avsluttet per denne datoen og noter til årsregnskapet, herunder et sammendrag av viktige regnskapsprinsipper.

Etter vår mening

- oppfyller årsregnskapet gjeldende lovkrav, og
- gir årsregnskapet et rettviseende bilde av selskapets finansielle stilling per 31. desember 2024, og av dets resultater for regnskapsåret avsluttet per denne datoen i samsvar med regnskapslovens regler og god regnskapsskikk i Norge.

Grunnlag for konklusjonen

Vi har gjennomført revisjonen i samsvar med International Standards on Auditing (ISA-ene). Våre oppgaver og plikter i henhold til disse standardene er beskrevet nedenfor under Revisors oppgaver og plikter ved revisjonen av årsregnskapet. Vi er uavhengige av selskapet i samsvar med kravene i relevante lover og forskrifter i Norge og International Code of Ethics for Professional Accountants (inkludert internasjonale uavhengighetsstandarder) utstedt av International Ethics Standards Board for Accountants (IESBA-reglene), og vi har overholdt våre øvrige etiske forpliktelser i samsvar med disse kravene. Innhentet revisjonsbevis er etter vår vurdering tilstrekkelig og hensiktsmessig som grunnlag for vår konklusjon.

Ledelsens ansvar for årsregnskapet

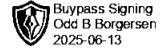
Styret og daglig leder (ledelsen) er ansvarlig for å utarbeide årsregnskapet og for at det gir et rettviseende bilde i samsvar med regnskapslovens regler og god regnskapsskikk i Norge. Ledelsen er også ansvarlig for slik intern kontroll som den finner nødvendig for å kunne utarbeide et årsregnskap som ikke inneholder vesentlig feilinformasjon, verken som følge av misligheter eller utilsiktede feil.

Ved utarbeidelsen av årsregnskapet må ledelsen ta standpunkt til selskapets evne til fortsatt drift og opplyse om forhold av betydning for fortsatt drift. Forutsetningen om fortsatt drift skal legges til grunn for årsregnskapet så lenge det ikke er sannsynlig at virksomheten vil bli avvirket.



Stiansen & Co AS

Statsautoriserte revisorer



Revisors oppgaver og plikter ved revisjonen av årsregnskapet

Vårt mål er å oppnå betryggende sikkerhet for at årsregnskapet som helhet ikke inneholder vesentlig feilinformasjon, verken som følge av misligheter eller utilsiktede feil, og å avgi en revisjonsberetning som inneholder vår konklusjon. Betryggende sikkerhet er en høy grad av sikkerhet, men ingen garanti for at en revisjon utført i samsvar med ISA-ene, alltid vil avdekke vesentlig feilinformasjon. Feilinformasjon kan oppstå som følge av misligheter eller utilsiktede feil. Feilinformasjon er å anse som vesentlig dersom den enkeltvis eller samlet med rimelighet kan forventes å påvirke de økonomiske beslutningene som brukerne foretar på grunnlag av årsregnskapet.

For videre beskrivelse av revisors oppgaver og plikter vises det til <https://revisorforeningen.no/revisjonsberetninger>

Nesbru, 13.06.2025
Stiansen & Co AS

Odd Bohlin Borgersen
Statsautorisert revisor
(elektronisk signert)

Revisjonsberetning for Euro-Tec AS- side 2