



## ÅRSREGNSKAPET FOR REGNSKAPSÅRET 2023 - GENERELL INFORMASJON

### Enheten

Organisasjonsnummer:	916 977 190
Organisasjonsform:	Aksjeselskap
Foretaksnavn:	NITHO GRUPPEN AS
Forretningsadresse:	Tienveien 1 1900 FETSUND

### Regnskapsår

Årsregnskapets periode:	01.01.2023 - 31.12.2023
-------------------------	-------------------------

### Konsern

Mørselskap i konsern:	Ja
Konsernregnskap lagt ved:	Ja

### Regnskapsregler

Regler for små foretak benyttet:	Ja
Benyttet ved utarbeidelsen av årsregnskapet til selskapet:	Regnskapslovens alminnelige regler
Benyttet ved utarbeidelsen av årsregnskapet til konsernet:	Regnskapslovens alminnelige regler

### Årsregnskapet fastsatt av kompetent organ

Bekreftet av representant for selskapet:	Jens Magnus Nitteberg
Dato for fastsettelse av årsregnskapet:	27.05.2024

### Grunnlag for avgivelse

År 2023: Årsregnskapet er elektronisk innlevert
År 2022: Tall er hentet fra elektronisk innlevert årsregnskap fra 2023

*Det er ikke krav til at årsregnskapet m.v. som sendes til Regnskapsregisteret er undertegnet. Kontrollen på at dette er utført ligger hos revisor/enhetens øverste organ. Sikkerheten ivaretas ved at innsender har rolle/rettighet for innsending av årsregnskapet via Altinn, og ved at det bekreftes at årsregnskapet er fastsatt av kompetent organ.*

Brønnøysundregistrene, 29.07.2025



### Resultatregnskap

Beløp i: NOK	Note	2023	2022
<b>RESULTATREGNSKAP</b>			
<b>Kostnader</b>			
Annen driftskostnad	2	53 027	27 122
<b>Sum kostnader</b>		<b>53 027</b>	<b>27 122</b>
<b>Driftsresultat</b>		<b>-53 027</b>	<b>-27 122</b>
<b>Finansinntekter og finanskostnader</b>			
Inntekt på investering i annet foretak i samme konsern		3 475 000	1 400 000
Annen renteinntekt		66	250
Annen finansinntekt			75 000
<b>Sum finansinntekter</b>		<b>3 475 066</b>	<b>1 475 250</b>
<b>Netto finans</b>		<b>3 475 066</b>	<b>1 475 250</b>
<b>Ordinært resultat før skattekostnad</b>		<b>3 422 039</b>	<b>1 448 128</b>
Skattekostnad på resultat	3	-11 651	10 588
<b>Ordinært resultat etter skattekostnad</b>		<b>3 433 690</b>	<b>1 437 540</b>
<b>Årsresultat</b>	4	<b>3 433 690</b>	<b>1 437 540</b>
<b>Årsresultat etter minoritetsinteresser</b>		<b>3 433 690</b>	<b>1 437 541</b>
<b>Overføringer og disponeringer</b>			
Ordinært utbytte		3 000 000	2 000 000
Avsatt til annen egenkapital		433 690	-562 459
<b>Sum overføringer og disponeringer</b>		<b>3 433 690</b>	<b>1 437 541</b>



## Balanse

Beløp i: NOK	Note	2023	2022
<b>BALANSE - EIENDELER</b>			
<b>Anleggsmidler</b>			
<b>Immaterielle eiendeler</b>			
Utsatt skattefordel		11 689	38
<b>Sum immaterielle eiendeler</b>		<b>11 689</b>	<b>38</b>
<b>Finansielle anleggsmidler</b>			
Investering i datterselskap	5	8 367 464	8 367 464
Investering i annet foretak i samme konsern	5		
Lån til foretak i samme konsern	6		602 892
<b>Sum finansielle anleggsmidler</b>		<b>8 367 464</b>	<b>8 970 356</b>
<b>Sum anleggsmidler</b>		<b>8 379 153</b>	<b>8 970 394</b>
<b>Omløpsmidler</b>			
<b>Varer</b>			
<b>Fordringer</b>			
Konsernfordringer	6	3 954 795	2 187 583
<b>Sum fordringer</b>	6	<b>3 954 795</b>	<b>2 187 583</b>
<b>Investeringer</b>			
Aksjer og andeler i foretak i samme konsern	5		
<b>Bankinnskudd, kontanter og lignende</b>			
Bankinnskudd, kontanter o.l.		281 821	27 046
<b>Sum bankinnskudd, kontanter og lignende</b>		<b>281 821</b>	<b>27 046</b>
<b>Sum omløpsmidler</b>		<b>4 236 616</b>	<b>2 214 629</b>
<b>SUM EIENDELER</b>		<b>12 615 769</b>	<b>11 185 023</b>

## BALANSE - EGENKAPITAL OG GJELD

### Egenkapital



## Balanse

<b>Beløp i: NOK</b>	<b>Note</b>	<b>2023</b>	<b>2022</b>
<b>Innskutt egenkapital</b>			
Aksjekapital	7	140 000	140 000
Overkurs	4	2 080 189	2 080 189
<b>Sum innskutt egenkapital</b>		<b>2 220 189</b>	<b>2 220 189</b>
<b>Opptjent egenkapital</b>			
Annen egenkapital		7 392 845	6 959 155
<b>Sum opptjent egenkapital</b>		<b>7 392 845</b>	<b>6 959 155</b>
<b>Sum egenkapital</b>	4	<b>9 613 034</b>	<b>9 179 344</b>
<b>Sum langsiktig gjeld</b>		<b>0</b>	<b>0</b>
<b>Kortsiktig gjeld</b>			
Leverandørgjeld		2 736	694
Utbytte		3 000 000	2 000 000
Annen kortsiktig gjeld	6		4 986
<b>Sum kortsiktig gjeld</b>		<b>3 002 736</b>	<b>2 005 680</b>
<b>Sum gjeld</b>		<b>3 002 736</b>	<b>2 005 680</b>
<b>SUM EGENKAPITAL OG GJELD</b>		<b>12 615 770</b>	<b>11 185 024</b>



### Konsernets resultatregnskap

Beløp i: NOK	Note	2023	2022
<b>RESULTATREGNSKAP</b>			
<b>Inntekter</b>			
Salgsinntekt		104 051 297	103 288 466
Annen driftsinntekt		808 612	1 135 263
<b>Sum inntekter</b>		<b>104 859 909</b>	<b>104 423 729</b>
<b>Kostnader</b>			
Varekostnad		91 554 660	92 399 510
Lønnskostnad	2	7 501 845	7 449 826
Avskrivning på varige driftsmidler og immaterielle eiendeler	3	580 197	562 035
Annen driftskostnad	2	2 742 358	273 450
<b>Sum kostnader</b>		<b>102 379 060</b>	<b>100 684 821</b>
<b>Driftsresultat</b>		<b>2 480 849</b>	<b>3 738 908</b>
<b>Finansinntekter og finanskostnader</b>			
Inntekt på investering i datterselskap og tilknyttet selskap		3 475 000	0
Annen renteinntekt		10 876	12 854
Annen finansinntekt		474	298
<b>Sum finansinntekter</b>		<b>3 486 350</b>	<b>13 152</b>
Annen rentekostnad		1 296 091	1 046 044
Annen finanskostnad		116 778	128 715
<b>Sum finanskostnader</b>		<b>1 412 869</b>	<b>1 174 759</b>
<b>Netto finans</b>		<b>2 073 481</b>	<b>-1 161 607</b>
<b>Ordinært resultat før skattekostnad</b>		<b>4 554 330</b>	<b>2 577 301</b>
Skattekostnad på ordinært resultat	4	242 960	21 445
<b>Ordinært resultat etter skattekostnad</b>		<b>4 311 370</b>	<b>2 555 856</b>
<b>Årsresultat</b>	5	<b>4 311 370</b>	<b>2 555 856</b>
<b>Overføringer og disponeringer</b>			
Ordinært utbytte		3 000 000	2 000 000
Overføringer til/fra annen egenkapital		1 311 370	-1 944 144



## Konsernets resultatregnskap

<b>Beløp i: NOK</b>	<b>Note</b>	<b>2023</b>	<b>2022</b>
Sum overføringer og disponeringer		4 311 370	55 856



## Konsernets balanse

Beløp i: NOK	Note	2023	2022
<b>BALANSE - EIENDELER</b>			
<b>Anleggsmidler</b>			
<b>Immaterielle eiendeler</b>			
Utsatt skattefordel	4	136 007	53 473
<b>Sum immaterielle eiendeler</b>		<b>136 007</b>	<b>53 473</b>
<b>Varige driftsmidler</b>			
Tomter, bygninger og annen fast eiendom	3	12 411 040	12 835 450
Maskiner og anlegg	3	218 364	260 539
Driftsløsøre, inventar, verktøy, kontormaskiner og lignende	3	643 129	84 496
<b>Sum varige driftsmidler</b>		<b>13 272 533</b>	<b>13 180 485</b>
<b>Finansielle anleggsmidler</b>			
Investeringer i aksjer og andeler		15 000	15 000
<b>Sum finansielle anleggsmidler</b>		<b>15 000</b>	<b>15 000</b>
<b>Sum anleggsmidler</b>		<b>13 423 540</b>	<b>13 248 958</b>
<b>Omløpsmidler</b>			
<b>Varer</b>			
Varer	6	17 728 475	16 814 154
<b>Sum varer</b>		<b>17 728 475</b>	<b>16 814 154</b>
<b>Fordringer</b>			
Kundefordringer		1 824 742	1 577 092
Andre fordringer		253 669	615 678
Konsernfordringer		3 457 198	285 000
<b>Sum fordringer</b>		<b>5 535 609</b>	<b>2 477 770</b>
<b>Bankinnskudd, kontanter og lignende</b>			
Bankinnskudd, kontanter og lignende	7	302 580	579 544
<b>Sum bankinnskudd, kontanter og lignende</b>		<b>302 580</b>	<b>579 544</b>
<b>Sum omløpsmidler</b>		<b>23 566 664</b>	<b>19 871 468</b>
<b>SUM EIENDELER</b>		<b>36 990 204</b>	<b>33 120 426</b>



## Konsernets balanse

Beløp i: NOK	Note	2023	2022
<b>BALANSE - EGENKAPITAL OG GJELD</b>			
<b>Egenkapital</b>			
<b>Innskutt egenkapital</b>			
Selskapskapital	8	140 000	140 000
Overkurs		2 080 189	2 080 189
<b>Sum innskutt egenkapital</b>		<b>2 220 189</b>	<b>2 220 189</b>
<b>Opptjent egenkapital</b>			
Annen egenkapital		8 187 509	6 876 140
<b>Sum opptjent egenkapital</b>		<b>8 187 509</b>	<b>6 876 140</b>
<b>Sum egenkapital</b>		<b>10 407 698</b>	<b>9 096 329</b>
<b>Gjeld</b>			
<b>Langsiktig gjeld</b>			
<b>Annen langsiktig gjeld</b>			
Gjeld til kredittinstitusjoner	6	12 769 156	13 061 214
Øvrig langsiktig gjeld		600 628	248 493
<b>Sum annen langsiktig gjeld</b>		<b>13 369 784</b>	<b>13 309 707</b>
<b>Sum langsiktig gjeld</b>		<b>13 369 784</b>	<b>13 309 707</b>
<b>Kortsiktig gjeld</b>			
Gjeld til kredittinstitusjoner	6,9	3 156 774	4 078 520
Leverandørgjeld		5 421 982	3 653 747
Betalbar skatt	4	325 495	46 146
Skyldige offentlige avgifter		471 565	219 783
Utbytte		3 000 000	2 000 000
Annen kortsiktig gjeld		836 907	716 196
<b>Sum kortsiktig gjeld</b>		<b>13 212 723</b>	<b>10 714 392</b>
<b>Sum gjeld</b>		<b>26 582 507</b>	<b>24 024 099</b>
<b>SUM EGENKAPITAL OG GJELD</b>		<b>36 990 205</b>	<b>33 120 428</b>





## Brønnøysundregistrene

### ÅRSREGNSKAP FOR REGNSKAPSÅRET 2023 - GENERELL INFORMASJON

Journalnummer: 2024 749566

#### Enheten

Organisasjonsnummer: 916 977 190  
Organisasjonsform: Aksjeselskap  
Foretaksnavn: NITHO GRUPPEN AS  
Forretningsadresse: Tienveien 1  
1900 FETSUND

#### Regnskapsår

Årsregnskapets periode: 01.01.2023 - 31.12.2023

#### Konsern

Morselskap i konsern: Ja  
Konsernregnskap lagt ved: Ja

#### Regnskapsregler

Regler for små foretak benyttet: Ja  
Benyttet ved utarbeidelsen av  
årsregnskapet til selskapet: Regnskapslovens alminnelige regler  
Benyttet ved utarbeidelsen av  
årsregnskapet til konsernet: Regnskapslovens alminnelige regler

#### Årsregnskapet fastsatt av kompetent organ

Bekreftet av representant for selskapet: Jens Magnus Nitteberg  
Dato for fastsettelse av årsregnskapet: 27.05.2024

#### Revisjon

Årsregnskapet er utarbeidet av ekstern  
autorisert regnskapsfører: Ja  
Ekstern autorisert regnskapsfører har i  
løpet av regnskapsåret bistått ved den  
løpende regnskapsføringen eller utført  
andre tjenester for selskapet enn å  
utarbeide årsregnskapet: Ja

#### Grunnlag for avgivelse

År 2023: Årsregnskap er elektronisk innlevert.  
År 2022: Tall er hentet fra elektronisk innlevert årsregnskap fra 2023.

*Det er ikke krav til at årsregnskapet m.v. som sendes til Regnskapsregisteret er undertegnet. Kontrollen på at dette er utført ligger hos revisor/enhetens øverste organ. Sikkerheten ivaretas ved at innsender har rolle/rettighet for innsending av årsregnskapet via Altinn, og ved at det bekreftes at årsregnskapet er fastsatt av kompetent organ.*

Brønnøysundregistrene, 25.09.2024

---

Brønnøysundregistrene  
Postadresse: Postboks 900, 8910 Brønnøysund  
Telefon: 75 00 75 00  
E-post: firmapost@brreg.no Internett: www.brreg.no  
Organisasjonsnummer: 974 760 673



Organisasjonsnr: 916 977 190  
NITHO GRUPPEN AS

## RESULTATREGNSKAP

Beløp i: NOK	Note	2023	2022
<b>RESULTATREGNSKAP</b>			
<b>Kostnader</b>			
Annen driftskostnad	2	53 027	27 122
<b>Sum kostnader</b>		<b>53 027</b>	<b>27 122</b>
<b>Driftsresultat</b>		<b>-53 027</b>	<b>-27 122</b>
<b>Finansinntekter og finanskostnader</b>			
Inntekt på investering i annet foretak i samme konsern		3 475 000	1 400 000
Annen renteinntekt		66	250
Annen finansinntekt			75 000
<b>Sum finansinntekter</b>		<b>3 475 066</b>	<b>1 475 250</b>
<b>Netto finans</b>		<b>3 475 066</b>	<b>1 475 250</b>
<b>Ordinært resultat før skattekostnad</b>			
Skattekostnad på resultat	3	-11 651	10 588
<b>Ordinært resultat etter skattekostnad</b>		<b>3 433 690</b>	<b>1 437 540</b>
<b>Årsresultat</b>	4	<b>3 433 690</b>	<b>1 437 540</b>
<b>Årsresultat etter minoritetsinteresser</b>		<b>3 433 690</b>	<b>1 437 541</b>
<b>Overføringer og disponeringer</b>			
Ordinært utbytte		3 000 000	2 000 000
Avsatt til annen egenkapital		433 690	-562 459
<b>Sum overføringer og disponeringer</b>		<b>3 433 690</b>	<b>1 437 541</b>



Organisasjonsnr: 916 977 190  
NITHO GRUPPEN AS

## BALANSE

Beløp i: NOK

Note	2023	2022
------	------	------

### BALANSE - EIENDELER

#### Anleggsmidler

##### Immaterielle eiendeler

Utsatt skattefordel	11 689	38
<b>Sum immaterielle eiendeler</b>	<b>11 689</b>	<b>38</b>

##### Finansielle anleggsmidler

Investering i datterselskap	5	8 367 464	8 367 464
Investering i annet foretak i samme konsern	5		
Lån til foretak i samme konsern	6		602 892
<b>Sum finansielle anleggsmidler</b>		<b>8 367 464</b>	<b>8 970 356</b>
<b>Sum anleggsmidler</b>		<b>8 379 153</b>	<b>8 970 394</b>

#### Omløpsmidler

##### Varer

##### Fordringer

Konsernfordringer	6	3 954 795	2 187 583
<b>Sum fordringer</b>	<b>6</b>	<b>3 954 795</b>	<b>2 187 583</b>

##### Investeringer

Aksjer og andeler i foretak i samme konsern	5		
---------------------------------------------	---	--	--

##### Bankinnskudd, kontanter og lignende

Bankinnskudd, kontanter o. l.		281 821	27 046
<b>Sum bankinnskudd, kontanter og lignende</b>		<b>281 821</b>	<b>27 046</b>

<b>Sum omløpsmidler</b>		<b>4 236 616</b>	<b>2 214 629</b>
-------------------------	--	------------------	------------------

<b>SUM EIENDELER</b>		<b>12 615 769</b>	<b>11 185 023</b>
----------------------	--	-------------------	-------------------

### BALANSE - EGENKAPITAL OG GJELD

#### Egenkapital

##### Innskutt egenkapital

Aksjekapital	7	140 000	140 000
Overkurs	4	2 080 189	2 080 189
<b>Sum innskutt egenkapital</b>		<b>2 220 189</b>	<b>2 220 189</b>



<b>Opptjent egenkapital</b>			
Annen egenkapital		7 392 845	6 959 155
<b>Sum opptjent egenkapital</b>		<b>7 392 845</b>	<b>6 959 155</b>
<b>Sum egenkapital</b>	<b>4</b>	<b>9 613 034</b>	<b>9 179 344</b>
<b>Sum langsiktig gjeld</b>		<b>0</b>	<b>0</b>
<b>Kortsiktig gjeld</b>			
Leverandørgjeld		2 736	694
Utbytte		3 000 000	2 000 000
Annen kortsiktig gjeld	6		4 986
<b>Sum kortsiktig gjeld</b>		<b>3 002 736</b>	<b>2 005 680</b>
<b>Sum gjeld</b>		<b>3 002 736</b>	<b>2 005 680</b>
<b>SUM EGENKAPITAL OG GJELD</b>		<b>12 615 770</b>	<b>11 185 024</b>



Organisasjonsnr: 916 977 190  
NITHO GRUPPEN AS

## KONSERNRESULTATREGNSKAP

<b>Beløp i: NOK</b>	<b>Note</b>	<b>2023</b>	<b>2022</b>
<b>RESULTATREGNSKAP</b>			
<b>Inntekter</b>			
Salgsinntekt		104 051 297	103 288 466
Annen driftsinntekt		808 612	1 135 263
<b>Sum inntekter</b>		<b>104 859 909</b>	<b>104 423 729</b>
<b>Kostnader</b>			
Varekostnad		91 554 660	92 399 510
Lønnskostnad	2	7 501 845	7 449 826
Avskrivning på varige driftsmidler og immaterielle eiendeler	3	580 197	562 035
Annen driftskostnad	2	2 742 358	273 450
<b>Sum kostnader</b>		<b>102 379 060</b>	<b>100 684 821</b>
<b>Driftsresultat</b>		<b>2 480 849</b>	<b>3 738 908</b>
<b>Finansinntekter og finanskostnader</b>			
Inntekt på investering i datterselskap og tilknyttet selskap		3 475 000	0
Annen renteinntekt		10 876	12 854
Annen finansinntekt		474	298
<b>Sum finansinntekter</b>		<b>3 486 350</b>	<b>13 152</b>
Annen rentekostnad		1 296 091	1 046 044
Annen finanskostnad		116 778	128 715
<b>Sum finanskostnader</b>		<b>1 412 869</b>	<b>1 174 759</b>
<b>Netto finans</b>		<b>2 073 481</b>	<b>-1 161 607</b>
<b>Ordinært resultat før skattekostnad</b>			
Skattekostnad på ordinært resultat	4	242 960	21 445
<b>Ordinært resultat etter skattekostnad</b>		<b>4 311 370</b>	<b>2 555 856</b>
<b>Årsresultat</b>	5	<b>4 311 370</b>	<b>2 555 856</b>
<b>Overføringer og disponeringer</b>			
Ordinært utbytte		3 000 000	2 000 000
Overføringer til/fra annen egenkapital		1 311 370	-1 944 144
<b>Sum overføringer og disponeringer</b>		<b>4 311 370</b>	<b>55 856</b>



Organisasjonsnr: 916 977 190  
NITHO GRUPPEN AS

## KONSERNBALANSE

<b>Beløp i: NOK</b>	<b>Note</b>	<b>2023</b>	<b>2022</b>
<b>BALANSE - EIENDELER</b>			
<b>Anleggsmidler</b>			
<b>Immaterielle eiendeler</b>			
Utsatt skattefordel	4	136 007	53 473
<b>Sum immaterielle eiendeler</b>		<b>136 007</b>	<b>53 473</b>
<b>Varige driftsmidler</b>			
Tomter, bygninger og annen fast eiendom	3	12 411 040	12 835 450
Maskiner og anlegg	3	218 364	260 539
Driftsløsøre, inventar, verktøy, kontormaskiner og lignende	3	643 129	84 496
<b>Sum varige driftsmidler</b>		<b>13 272 533</b>	<b>13 180 485</b>
<b>Finansielle anleggsmidler</b>			
Investeringer i aksjer og andeler		15 000	15 000
<b>Sum finansielle anleggsmidler</b>		<b>15 000</b>	<b>15 000</b>
<b>Sum anleggsmidler</b>		<b>13 423 540</b>	<b>13 248 958</b>
<b>Omløpsmidler</b>			
<b>Varer</b>			
Varer	6	17 728 475	16 814 154
<b>Sum varer</b>		<b>17 728 475</b>	<b>16 814 154</b>
<b>Fordringer</b>			
Kundefordringer		1 824 742	1 577 092
Andre fordringer		253 669	615 678
Konsernfordringer		3 457 198	285 000
<b>Sum fordringer</b>		<b>5 535 609</b>	<b>2 477 770</b>
<b>Bankinnskudd, kontanter og lignende</b>			
Bankinnskudd, kontanter og lignende	7	302 580	579 544
<b>Sum bankinnskudd, kontanter og lignende</b>		<b>302 580</b>	<b>579 544</b>
<b>Sum omløpsmidler</b>		<b>23 566 664</b>	<b>19 871 468</b>
<b>SUM EIENDELER</b>		<b>36 990 204</b>	<b>33 120 426</b>
<b>BALANSE - EGENKAPITAL OG GJELD</b>			



<b>Egenkapital</b>			
<b>Innskutt egenkapital</b>			
Selskapskapital	8	140 000	140 000
Overkurs		2 080 189	2 080 189
<b>Sum innskutt egenkapital</b>		<b>2 220 189</b>	<b>2 220 189</b>
<b>Opptjent egenkapital</b>			
Annen egenkapital		8 187 509	6 876 140
<b>Sum opptjent egenkapital</b>		<b>8 187 509</b>	<b>6 876 140</b>
<b>Sum egenkapital</b>		<b>10 407 698</b>	<b>9 096 329</b>
<b>Gjeld</b>			
<b>Langsiktig gjeld</b>			
<b>Annen langsiktig gjeld</b>			
Gjeld til			
kredittinstitusjoner	6	12 769 156	13 061 214
Øvrig langsiktig gjeld		600 628	248 493
<b>Sum annen langsiktig gjeld</b>		<b>13 369 784</b>	<b>13 309 707</b>
<b>Sum langsiktig gjeld</b>		<b>13 369 784</b>	<b>13 309 707</b>
<b>Kortsiktig gjeld</b>			
Gjeld til			
kredittinstitusjoner	6,9	3 156 774	4 078 520
Leverandørgjeld		5 421 982	3 653 747
Betalbar skatt	4	325 495	46 146
Skyldige offentlige avgifter		471 565	219 783
Utbytte		3 000 000	2 000 000
Annen kortsiktig gjeld		836 907	716 196
<b>Sum kortsiktig gjeld</b>		<b>13 212 723</b>	<b>10 714 392</b>
<b>Sum gjeld</b>		<b>26 582 507</b>	<b>24 024 099</b>
<b>SUM EGENKAPITAL OG GJELD</b>		<b>36 990 205</b>	<b>33 120 428</b>



Organisasjonsnr: 916 977 190  
NITHO GRUPPEN AS

NOTEOPPLYSNINGER - SELSKAP - alle poster oppgitt i hele tall

Note  
0

Antall årsverk i regnskapsåret  
0.00

Sum Beløp

Balanseført verdi 31.12. Varige driftsmidler Immaterielle eiend.

**Konsernregnskap**

Morselskapet sitt navn

Forretningskontor for morselskapet

Begrunnelse for at datterselskap er utelatt fra konsolideringen

Samlet beløp - tilknyttet selskap Årets Fjorårets

Samlet beløp - foretak i samme konsern Årets Fjorårets

Samlet beløp - foretak i samme konsern Årets Fjorårets

Samlet beløp - felles kontrollert virksomhet Årets Fjorårets

Pantstillelse Beløp

Beholdning av egne aksjer Antall Pålydende Andel av aksjek.





Organisasjonsnr: 916 977 190  
NITHO GRUPPEN AS

NOTEOPPLYSNINGER - KONSERN

- alle poster oppgitt i hele tall



Til generalforsamlingen i Nitho Gruppen AS

## Uavhengig revisors beretning

### Konklusjon

Vi har revidert årsregnskapet for Nitho Gruppen AS som viser et overskudd i selskapsregnskapet på NOK 3 433 690 og et overskudd i konsernregnskapet på NOK 4 311 370 . Årsregnskapet består av:

- selskapsregnskapet, som består av balanse per 31. desember 2023, resultatregnskap for regnskapsåret avsluttet per denne datoen og noter til årsregnskapet, herunder et sammendrag av viktige regnskapsprinsipper, og
- konsernregnskapet, som består av balanse per 31. desember 2023, resultatregnskap og kontantstrømoppstilling for regnskapsåret avsluttet per denne datoen og noter til årsregnskapet, herunder et sammendrag av viktige regnskapsprinsipper.

Etter vår mening

- oppfyller årsregnskapet gjeldende lovkrav,
- gir selskapsregnskapet et rettviseende bilde av selskapets finansielle stilling per 31. desember 2023 og av dets resultater for regnskapsåret avsluttet per denne datoen i samsvar med regnskapslovens regler og god regnskapsskikk i Norge, og
- gir konsernregnskapet et rettviseende bilde av konsernets finansielle stilling per 31. desember 2023 og av dets resultater og kontantstrømmer for regnskapsåret avsluttet per denne datoen i samsvar med regnskapslovens regler og god regnskapsskikk i Norge.

### Grunnlag for konklusjonen

Vi har gjennomført revisjonen i samsvar med International Standards on Auditing (ISA-ene). Våre oppgaver og plikter i henhold til disse standardene er beskrevet nedenfor under *Revisors oppgaver og plikter ved revisjonen av årsregnskapet*. Vi er uavhengige av selskapet og konsernet i samsvar med kravene i relevante lover og forskrifter i Norge og International Code of Ethics for Professional Accountants (inkludert internasjonale uavhengighetsstandarder) utstedt av International Ethics Standards Board for Accountants (IESBA-reglene), og vi har overholdt våre øvrige etiske forpliktelser i samsvar med disse kravene. Innhentet revisjonsbevis er etter vår vurdering tilstrekkelig og hensiktsmessig som grunnlag for vår konklusjon.

### Øvrig informasjon

Styret og daglig leder (ledelsen) er ansvarlige for informasjonen i årsberetningen. Øvrig informasjon omfatter informasjon i årsrapporten bortsett fra årsregnskapet og den tilhørende revisjonsberetningen. Vår konklusjon om årsregnskapet ovenfor dekker ikke informasjonen i årsberetningen.

I forbindelse med revisjonen av årsregnskapet er det vår oppgave å lese årsberetningen. Formålet er å vurdere hvorvidt det foreligger vesentlig inkonsistens mellom årsberetningen og årsregnskapet og den kunnskap vi har opparbeidet oss under revisjonen av årsregnskapet, eller hvorvidt informasjon i

**SLM Revisjon AS – MEDLEMMER AV DEN NORSKE REVISORFORENING OG PRIME GLOBAL – REVISORNUMMER 972 412 112**

Postadresse: Postboks 273, 2001 Lillestrøm  
Besøksadresse: Stortorget, 28, Lillestrøm

Telefon: 63 89 77 00

E-post: [firmapost@slm-revisjon.no](mailto:firmapost@slm-revisjon.no)  
Nettside: [www.slm-revisjon.no](http://www.slm-revisjon.no)



Dette dokumentet er signert med PAdES-formatet (PDF Advanced Electronic Signatures) av Signicat. Dette sikrer dokumentet og dets vedlegg mot endringer etter signering.

SIGNICAT



årsberetningen ellers fremstår som vesentlig feil. Vi har plikt til å rapportere dersom årsberetningen fremstår som vesentlig feil. Vi har ingenting å rapportere i så henseende.

Basert på kunnskapen vi har opparbeidet oss i revisjonen, mener vi at årsberetningen

- er konsistent med årsregnskapet og
- inneholder de opplysninger som skal gis i henhold til gjeldende lovkrav.

#### *Ledelsens ansvar for årsregnskapet*

Ledelsen er ansvarlig for å utarbeide årsregnskapet og for at det gir et rettviseende bilde i samsvar med regnskapslovens regler og god regnskapsskikk i Norge. Ledelsen er også ansvarlig for slik intern kontroll som den finner nødvendig for å kunne utarbeide et årsregnskap som ikke inneholder vesentlig feilinformasjon, verken som følge av misligheter eller utilsiktede feil.

Ved utarbeidelsen av årsregnskapet er ledelsen ansvarlig for å ta standpunkt til selskapets og konsernets evne til fortsatt drift og opplyse om forhold av betydning for fortsatt drift. Forutsetningen om fortsatt drift skal legges til grunn for årsregnskapet så lenge det ikke er sannsynlig at virksomheten vil bli avvirket.

#### *Revisors oppgaver og plikter ved revisjonen av årsregnskapet*

Vårt mål er å oppnå betryggende sikkerhet for at årsregnskapet som helhet ikke inneholder vesentlig feilinformasjon, verken som følge av misligheter eller utilsiktede feil, og å avgi en revisjonsberetning som inneholder vår konklusjon. Betryggende sikkerhet er en høy grad av sikkerhet, men ingen garanti for at en revisjon utført i samsvar med ISA-ene, alltid vil avdekke vesentlig feilinformasjon. Feilinformasjon kan oppstå som følge av misligheter eller utilsiktede feil. Feilinformasjon er å anse som vesentlig dersom den enkeltvis eller samlet med rimelighet kan forventes å påvirke de økonomiske beslutningene som brukerne foretar på grunnlag av årsregnskapet.

For videre beskrivelse av revisors oppgaver og plikter vises det til: <https://revisorforeningen.no/revisjonsberetninger>

Lillestrøm, 5. juni 2024  
SLM Revisjon

Jan Ove Hofseth  
Statsautorisert revisor  
(elektronisk signert)

**SLM Revisjon AS – MEDLEMMER AV DEN NORSKE REVISORFORENING OG PRIME GLOBAL – REVISORNUMMER 972 412 112**

Postadresse: Postboks 273, 2001 Lillestrøm  
Besøksadresse: Stortorget, 28, Lillestrøm

Telefon: 63 89 77 00

E-post: [firmapost@slm-revisjon.no](mailto:firmapost@slm-revisjon.no)  
Nettside: [www.slm-revisjon.no](http://www.slm-revisjon.no)



Dette dokumentet er signert med PAdES-formatet (PDF Advanced Electronic Signatures) av Signicat. Dette sikrer dokumentet og dets vedlegg mot endringer etter signering.

SIGNICAT



## Elektronisk signatur

**Signert av**

**HOFSETH, JAN OVE**

*Norwegian Buypass*

**Dato og tid**

*(UTC+01:00) Central European Time (Berlin)*

06/05/2024 14:21:26

Dette dokumentet er signert med elektronisk signatur. En elektronisk signatur er juridisk forpliktende på samme måte som en håndskrevet signatur på papir. Denne siden er lagt til dokumentet for å vise grunnleggende informasjon om signaturen(e), og på de foregående sidene kan du lese dokumentet som er signert. Vedlagt finnes også en PDF med signatordetaljer, og en XML-fil med innholdet i den elektroniske signaturen(e). Vedleggene kan brukes for å verifisere gyldigheten av dokumentets signatur ved behov.



### RESULTATREGNSKAP

#### NITHO GRUPPEN AS

DRIFTSINNEKTER OG DRIFTSKOSTNADER	Note	2023	2022
Annen driftskostnad	2	53 027	27 122
<b>Sum driftskostnader</b>		<b>53 027</b>	<b>27 122</b>
<b>Driftsresultat</b>		<b>-53 027</b>	<b>-27 122</b>
<b>FINANSINNEKTER OG FINANSKOSTNADER</b>			
Inntekt på investering i annet foretak i samme konsern		3 475 000	1 400 000
Annen renteinntekt		66	250
Annen finansinntekt		0	75 000
<b>Resultat av finansposter</b>		<b>3 475 066</b>	<b>1 475 250</b>
Resultat før skattekostnad		3 422 039	1 448 129
Skattekostnad på resultat	3	-11 651	10 588
<b>Resultat</b>		<b>3 433 690</b>	<b>1 437 541</b>
<b>Årsresultat</b>	4	<b>3 433 690</b>	<b>1 437 541</b>
<b>OVERFØRINGER</b>			
Avsatt til utbytte		3 000 000	2 000 000
Avsatt til annen egenkapital		433 690	-562 459
<b>Sum overføringer</b>		<b>3 433 690</b>	<b>1 437 541</b>

Document ID: 1d85cf24-5631-4063-eeee-38c10a97a96e



### BALANSE

#### NITHO GRUPPEN AS

EIENDELER	Note	2023	2022
<b>ANLEGGSMIDLER</b>			
<b>IMMATERIELLE EIENDELER</b>			
Utsatt skattefordel		11 689	38
<b>Sum immaterielle eiendeler</b>		<b>11 689</b>	<b>38</b>
<b>VARIGE DRIFTSMIDLER</b>			
<b>FINANSIELLE ANLEGGSMIDLER</b>			
Investeringer i datterselskap	5	8 367 464	8 367 464
Lån til foretak i samme konsern	6	0	602 892
<b>Sum finansielle anleggsmidler</b>		<b>8 367 464</b>	<b>8 970 356</b>
<b>Sum anleggsmidler</b>		<b>8 379 153</b>	<b>8 970 394</b>
<b>OMLØPSMIDLER</b>			
<b>FORDRINGER</b>			
Konsernfordringer	6	3 954 795	2 187 583
<b>Sum fordringer</b>	<b>6</b>	<b>3 954 795</b>	<b>2 187 583</b>
Bankinnskudd, kontanter o.l.		281 821	27 046
<b>Sum omløpsmidler</b>		<b>4 236 617</b>	<b>2 214 629</b>
<b>Sum eiendeler</b>		<b>12 615 770</b>	<b>11 185 023</b>

Document ID: 1d95cf24-5631-4063-eeee-38c10a97a96e



## BALANSE

### NITHO GRUPPEN AS

EGENKAPITAL OG GJELD	Note	2023	2022
<strong>EGENKAPITAL</strong>			
<strong>INNSKUTT EGENKAPITAL</strong>			
Aksjekapital	7	140 000	140 000
Overkurs	4	2 080 189	2 080 189
<strong>Sum innskutt egenkapital</strong>		<strong>2 220 189</strong>	<strong>2 220 189</strong>
<strong>OPPTJENT EGENKAPITAL</strong>			
Annen egenkapital		7 392 845	6 959 155
<strong>Sum opptjent egenkapital</strong>		<strong>7 392 845</strong>	<strong>6 959 155</strong>
<strong>Sum egenkapital</strong>	<strong>4</strong>	<strong>9 613 034</strong>	<strong>9 179 344</strong>
<strong>GJELD</strong>			
<strong>ANNEN LANGSIKTIG GJELD</strong>			
<strong>KORTSIKTIG GJELD</strong>			
Leverandørgjeld		2 736	694
Utbytte		3 000 000	2 000 000
Annen kortsiktig gjeld	6	0	4 986
<strong>Sum kortsiktig gjeld</strong>		<strong>3 002 736</strong>	<strong>2 005 679</strong>
<strong>Sum gjeld</strong>		<strong>3 002 736</strong>	<strong>2 005 679</strong>
<strong>Sum egenkapital og gjeld</strong>		<strong>12 615 770</strong>	<strong>11 185 023</strong>

27.05.2024  
Styret i Nitho Gruppen AS

\_\_\_\_\_  
Jens Magnus Nitteberg  
styreleder/daglig leder

\_\_\_\_\_  
Are Thorud  
styremedlem



## Regnskapsprinsipper

Årsregnskapet er satt opp i samsvar med regnskapsloven og NRS 8 - God regnskapsskikk for små foretak.

### SKATT

Skattekostnaden i resultatregnskapet omfatter både periodens betalbare skatt og endring i utsatt skatt. Utsatt skatt er beregnet med 22% på grunnlag av de midlertidige forskjeller som eksisterer mellom regnskapsmessige og skattemessige verdier, samt ligningsmessig underskudd til fremføring ved utgangen av regnskapsåret. Skatteøkende og skattereduserende midlertidige forskjeller som reverserer eller kan reverseres i samme periode er utlignet og nettoført.

### KLASSIFISERING OG VURDERING AV OMLØPSMIDLER

Omløpsmidler og kortsiktig gjeld omfatter normalt poster som forfaller til betaling innen ett år etter balansedagen, samt poster som knytter seg til varekretsløpet. Omløpsmidler vurderes til laveste verdi av anskaffelseskost og virkelig verdi.

### AKSJER I DATTERSELSKAP

Investeringer i datterselskap er vurdert etter kostmetoden ettersom konsernet samlet ikke overstiger grensen for små foretak.

### FORDRINGER

Kundefordringer og andre fordringer oppføres til pålydende etter fradrag for avsetning til forventet tap. Avsetning til tap gjøres på grunnlag av en individuell vurdering av de enkelte fordringene.

### Note 2 Lønnskostnader og ytelser, godtgjørelser til daglig leder, styret og revisor

Selskapet har i 2023 sysselsatt 0 årsverk. Det har ikke blitt utbetalt lønn eller annen godtgjørelse i 2023.

### PENSJONSFORPLIKTELSE

Selskapet er ikke pliktig til å ha tjenstepensjonsordning etter lov om obligatorisk tjenstepensjon.

### REVISOR

Det er kostnadsført kr 25 563,- inkludert mva i for revisjon.





## Note 3 Skatt

<b>Årets skattekostnad</b>	<b>2023</b>	<b>2022</b>
Resultatført skatt på ordinært resultat:		
Betalbar skatt	0	0
Endring i utsatt skattefordel	-11 651	10 588
<b>Skattekostnad ordinært resultat</b>	<b>-11 651</b>	<b>10 588</b>
Skattepliktig inntekt:		
Resultat før skatt	3 422 039	1 448 129
Permanente forskjeller	-3 475 000	-1 400 000
Anvendelse av fremførbart underskudd	0	-48 129
<b>Skattepliktig inntekt</b>	<b>-52 961</b>	<b>0</b>
Betalbar skatt i balansen:		
Betalbar skatt på årets resultat	0	-16 500
Betalbar skatt på mottatt konsernbidrag	0	16 500
<b>Sum betalbar skatt i balansen</b>	<b>0</b>	<b>0</b>

Skatteeffekten av midlertidige forskjeller og underskudd til fremføring som har gitt opphav til utsatt skatt og utsatte skattefordeler, spesifisert på typer av midlertidige forskjeller

	<b>2023</b>	<b>2022</b>	<b>Endring</b>
Akkumulert fremførbart underskudd	-53 133	-173	52 961
<b>Grunnlag for utsatt skattefordel</b>	<b>-53 133</b>	<b>-173</b>	<b>52 961</b>
<b>Utsatt skattefordel (22 %)</b>	<b>-11 689</b>	<b>-38</b>	<b>11 651</b>

## Note 4 Egenkapital

	<b>Aksjekapital</b>	<b>Overkurs</b>	<b>Annen Innskutt egenkapital</b>	<b>Annen egenkapital</b>	<b>Sum egenkapital</b>
Pr. 31.12.2022	140 000	2 080 189	0	6 959 155	9 179 344
<b>Pr 01.01.2023</b>	<b>140 000</b>	<b>2 080 189</b>	<b>0</b>	<b>6 959 155</b>	<b>9 179 344</b>
Årets resultat				3 433 690	3 433 690
Utbytte		0		-3 000 000	-3 000 000
<b>Pr 31.12.2023</b>	<b>140 000</b>	<b>2 080 189</b>	<b>0</b>	<b>7 392 845</b>	<b>9 613 034</b>

## Note 5 Datterselskap, TS og FKV

	<b>Kontor-kommune</b>	<b>Eier-andel</b>	<b>Stemme-andel</b>	<b>Anskaffelseskost</b>	<b>Andel egenkapital</b>	<b>Andel resultat</b>
<b>DS/FKV/TS</b>						
Fjerding AS	LILLESTRØM	50,0%	50,0%	15 000	2 421 804	447 198
Nitho AS	LILLESTRØM	100,0%	100,0%	339 043	470 269	-6 666

Document ID: 1d95cf24-5631-4063-eeee-38c10a97a96e



Nitho Fetsund AS	LILLESTRØM	100,0%	100,0%	7 983 421	226 293	-203 283
Nitteberg Bil AS	LILLESTRØM	100,0%	100,0%	30 000	7 631 642	286 774
<b>Sum</b>				<b>8 367 464</b>	<b>10 750 008</b>	<b>524 022</b>

## Note 6 Mellomværende med selskap i samme konsern

	2023	2022
<b>Fordringer</b>		
Lån til foretak i samme konsern	0	602 892
Kundefordringer konsern	0	0
Andre kortsiktige fordringer konsern	3 954 795	2 187 583
<b>Sum</b>	<b>3 954 795</b>	<b>2 790 475</b>
<b>Gjeld</b>		
Lån fra foretak i samme konsern	0	0
Leverandørgjeld innen konsern	0	0
Annen kortsiktig gjeld konsern	0	4 986
<b>Sum</b>	<b>0</b>	<b>4 986</b>

## Note 7 Aksjonærer

### AKSJEKAPITALEN I NITHO GRUPPEN AS PR. 31.12 BESTÅR AV:

	Antall	Pålydende	Bokført
Ordinære aksjer	100	1 400,0	140 000
<b>Sum</b>	<b>100</b>		<b>140 000</b>

### EIERSTRUKTUR

De største aksjonærene i % pr. 31.12 var:

	Ordinære	Eierandel	Stemmeandel
Jens Magnus Nitteberg	51	51,0	51,0
Are Thorud	49	49,0	49,0
<b>Totalt antall aksjer</b>	<b>100</b>	<b>100,0</b>	<b>100,0</b>

### AKSJER EIET AV MEDLEMMER I STYRET OG DAGLIG LEDER:

Navn	Verv	Ordinære
Jens Magnus Nitteberg	styreleder/daglig leder	51
Are Thorud	styremedlem	49
<b>Totalt antall aksjer</b>		<b>100</b>


Document ID: 1d95cf24-5631-4063-eeee-38c10a97a96e

# ecit | Sign

---

This document has been digitally signed and sealed using ECIT Sign in accordance with the EU regulation **eIDAS**. The signatures within this original file carry legal validity in all EU states.

**Important:** Please refrain from making any changes to this file as it may impact its integrity.



**SEALED**

---

All the original signatures incorporated in this document file strictly adhere to the provisions set forth by the European **eIDAS** regulation. They have been constructed in accordance with the **PADES** (PDF Advanced Electronic Signatures) standard, as stipulated by the technical regulations specified in **ETSI 319 142** (European Telecommunications Standards Institute). The signatures have been securely encoded within this document file, and the subsequent page(s) provide a visual representation of the encoded signatures.

**These signatures hold legal weight in all EU states as regulated by eIDAS.**



2024-05-27 08:42:03 UTC+00:00

**Jens Nitteberg**

 bankID

NO BankID - 72cb787c-f38e-4ceb-999f-d3a8cffdebc3

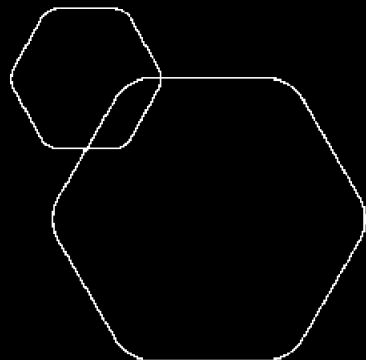
2024-05-28 10:08:47 UTC+00:00

**Are Thorud**

 bankID

NO BankID - 4421ec17-b1a2-4218-8246-cbea58d92d31

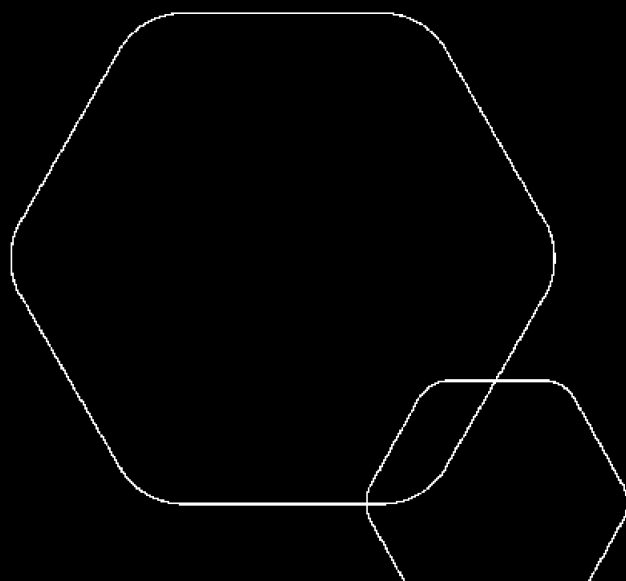
Document ID: 1d95cf24-5631-4063-eeee-38c10a97a96e



# Årsregnskap 2023 Nitho Gruppen AS

Styrets årsberetning  
Resultatregnskap  
Balanse  
Kontantstrøm  
Noter til regnskapet

Document ID: 8efbd597-da37-4a62-a495-becb57fe57ff



Org.nr.: 916 977 190



## ÅRSBERETNING 2023 - NITHO GRUPPEN AS

### VIRKSOMHETENS ART OG TILHOLDSSTED

NITHO Gruppen AS eier aksjer i datterselskaper. Konsernet består i tillegg til NITHO Gruppen AS av datterselskapene Nitteberg Bil AS, NITHO AS, og NITHO Fetsund AS.

Konsernet er lokalisert med avdelinger Fetsund. Hovedkontoret ligger i Fetsund.

I løpet av 2023 har totalmarkedet for bilsalg i Norge vært omtrent uendret sammenlignet med 2022, konsernets salg har vært på samme nivå som i 2022.

### FORTSATT DRIFT

I samsvar med regnskapsloven § 3-3a bekreftes det at forutsetningene om fortsatt drift er tilstede. Til grunn for antagelsen ligger resultatprognoser for år 2024 og konsernets langsiktige strategiske prognoser for årene fremover. Konsernet er i en sunn økonomisk og finansiell stilling.

### FREMTIDIG UTVIKLING

Markedsutviklingen i 2024 er sikker. Etterspørselen etter konsernets produkter har fortsatt i 2024, omsetningen i 2024 har holdt seg på linje med 2023. Konsernets virksomhet preges ikke i stor grad av økt konkurranse. Konsernet er ikke rammet av svak kronekurs, da konsernet ikke handler mye i valuta.

### REDEGJØRELSE FOR ÅRSREGNSKAPET

Omsetningen i konsernet økte fra kr 104 423 729,- i 2022 til kr 104 859 809,- i 2023. Årsresultatet økte fra kr 55 856,- i 2022 til kr 4 311 370,- i 2023. Effektivisering av driften og kostnadsreducerende tiltak har gjort at 2023 var et økonomisk tilfredsstillende år, men hovedgrunnen til økningen skyldtes salg av aksjer i morselskapet. Det har i 2023 ikke medgått utgifter til forskning og utvikling.

Konsernets likviditetsbeholdning var kr 302 580,- per 31.12.2023. Konsernets evne til egenfinansiering av investeringer er god.

Konsernets kortsiktige gjeld utgjorde pr. 31.12.2023 kr 11 149 381,- som var 45,5% av samlet gjeld i konsernet, sammenlignet med 44,1% pr. 31.12.2022. Konsernets finansielle stilling er god, og man kan pr. 31.12.2023 nedbetale kortsiktig gjeld ved hjelp av de mest likvide midlene.

Totalkapitalen var ved utgangen av året kr 36 990 205,-, sammenlignet med kr 33 120 426,- året før. Egenkapitalandelen pr. 31.12.2023 var 28,1%, sammenlignet med 27,6% pr. 31.12.2022

### FINANSIELL RISIKO

#### OVERORDNET OM MÅLSETTING OG STRATEGI

NITHO Gruppen AS er ikke spesielt eksponert for finansiell risiko på ulike områder. Målsettingen er å avdempe den finansielle risikoen i størst mulig grad. Selskapets nåværende strategi innbefatter ikke bruk av finansielle instrumenter, men dette er gjenstand for løpende vurdering av styret.

#### MARKEDSRISIKO

NITHO Gruppen AS er ikke eksponert for endringer i valutakurser, da ingen av selskapets inntekter er i utenlandsk valuta. Selskapet har minimalt med kjøp fra utlandet, slik at dette vil ikke ha noen innvirkning på markedsrisikoen.

Selskapet er eksponert for endringer i rentenivået, da selskapets gjeld har flytende rente. Videre kan endringer i rentenivået påvirke investeringsmulighetene i fremtidige perioder.

#### KREDITTRISIKO

Risikoen for tap på fordringer er vurdert som lav, da hovedinntektene er salg av biler som betales før de leveres ut. Konsernet har hittil ikke hatt vesentlige tap på fordringer.

#### LIKVIDITETSRISIKO

Selskapet vurderer likviditeten i selskapet som god, men vi har økende fokus på forfalte fordringer. Forfallstidspunkter for kundefordringer opprettholdes .

### ARBEIDSMILJØ OG PERSONALE

Sykefraværet i konsernet var på totalt 10 dager i 2023, Konsernet har dermed sett resultater av igangsatte



tiltak for å få redusert sykefraværet.

Det har i løpet av året ikke forekommet eller blitt rapportert alvorlige arbeidsuhell eller ulykker, som har resultert i store materielle skader eller personskader.

Arbeidsmiljøet betraktes som godt, og det iverksettes løpende tiltak for forbedringer.

#### LIKESTILLING

Konsernet har som mål å være en arbeidsplass der det råder full likestilling mellom kvinner og menn.

Konsernet har i sin policy innarbeidet bestemmelser som tar sikte på at det ikke forekommer forskjellsbehandling grunnet kjønn i saker som for eksempel lønn, avansement og rekruttering. Selskapet har tradisjonelt rekruttert fra miljøer hvor antall kvinner og menn er jevnt representert.

Av selskapets 9 ansatte er 1 kvinner. Styret består av 2 menn og 0 kvinner.

Det gjennomføres halvårlige klimaundersøkelser som blant annet søker å fange opp ulikheter mellom kjønnene når det gjelder lønn, avansement og deltakelse ved interne tilbud for videreutdanning.

Arbeidstidsordninger i selskapet følger av de ulike stillingene og er uavhengig av kjønn.

Selskapet planlegger å videreføre de iverksatte tiltakene vedrørende likestilling beskrevet ovenfor.

#### DISKRIMINERING

Diskrimineringslovens formål er å fremme likestilling, sikre like muligheter og rettigheter og å hindre diskriminering på grunn av etnisitet, nasjonal opprinnelse, avstamning, hudfarge, språk, religion og livssyn.

Konsernet arbeider aktivt, målrettet og planmessig for å fremme lovens formål innenfor vår virksomhet.

Aktivitetene omfatter blant annet rekruttering, lønns- og arbeidsvilkår, forfremmelse, utviklingsmuligheter og beskyttelse mot trakassering.

Konsernet har som mål å være en arbeidsplass hvor det ikke forekommer diskriminering på grunn av nedsatt funksjonsevne. Konsernet arbeider aktivt og målrettet for å utforme og tilrettelegge de fysiske forholdene slik at virksomhetens ulike funksjoner kan benyttes av flest mulig. For arbeidstakere eller arbeidssøkere med nedsatt funksjonsevne foretas det individuell tilrettelegging av arbeidsplass og arbeidsoppgaver. Som et ledd i arbeidet med tilrettelegging av fysiske forhold er det montert døråpnere ved alle utgangsdører.

#### MILJØRAPPORTERING

Utslipp fra verkstedet, inkludert stoffer som kan innebære miljøskader, er innenfor de kravene myndighetene stiller. Konsernets virksomhet er ikke regulert av konsesjoner eller pålegg. En betydelig del av miljøarbeidet konsentrerer seg om etablering av systemer for måling av støv og støy knyttet til produksjonsanleggene.

#### Årsresultat og disponeringer

I 2023 hadde konsernet et resultat etter skattekostnad på kr 4 311 370 som foreslås disponert slik:

Disponering	Beløp
Avsatt til utbytte	3 000 000
Til annen egenkapital	1 311 370

27.05.2024  
Styret i Nitho Gruppen AS

Jens Magnus Nitteberg  
styreleder/daglig leder

Are Thorud  
styremedlem

Document ID: Befbd597-da37-4a62-a495-becb57fe57ff



### RESULTATREGNSKAP

#### NITHO GRUPPEN AS

DRIFTSINNETEKTER OG DRIFTSKOSTNADER	Note	2023	2022
Salgsinntekt		104 051 297	103 288 466
Annen driftsinntekt		808 612	1 135 263
<b>Sum driftsinntekter</b>		<b>104 859 909</b>	<b>104 423 729</b>
Varekostnad		91 554 660	92 399 510
Lønnskostnad	2	7 501 845	7 449 826
Avskrivning av driftsmidler og immaterielle eiendeler	3	580 197	562 035
Annen driftskostnad	2	2 742 358	2 773 450
<b>Sum driftskostnader</b>		<b>102 379 061</b>	<b>103 184 821</b>
<b>Driftsresultat</b>		<b>2 480 849</b>	<b>1 238 908</b>
<b>FINANSINNETEKTER OG FINANSKOSTNADER</b>			
Inntekt på investering i annet foretak i samme konsern		3 475 000	0
Annen renteinntekt		10 876	12 854
Annen finansinntekt		474	298
Annen rentekostnad		1 296 091	1 046 044
Annen finanskostnad		116 778	128 715
<b>Resultat av finansposter</b>		<b>2 073 481</b>	<b>-1 161 606</b>
Resultat før skattekostnad		4 554 330	77 301
Skattekostnad på resultat	4	242 960	21 445
<b>Resultat</b>		<b>4 311 370</b>	<b>55 856</b>
<b>Årsresultat</b>	5	<b>4 311 370</b>	<b>55 856</b>
<b>OVERFØRINGER</b>			
Avsatt til utbytte		3 000 000	2 000 000
Avsatt til annen egenkapital		1 311 370	-1 944 144
<b>Sum overføringer</b>		<b>4 311 370</b>	<b>55 856</b>

Document ID: beifbd597-da37-4a62-a495-beccb57fe57ff





### BALANSE

#### NITHO GRUPPEN AS

EIENDELER	Note	2023	2022
<b>ANLEGGSMIDLER</b>			
<b>IMMATERIELLE EIENDELER</b>			
Utsatt skattefordel	4	136 007	53 473
<b>Sum immaterielle eiendeler</b>		<b>136 007</b>	<b>53 473</b>
<b>VARIGE DRIFTSMIDLER</b>			
Tomter, bygninger o.a. fast eiendom	3	12 411 040	12 835 450
Maskiner og anlegg	3	218 364	260 539
Driftsløsøre, inventar o.a. utstyr	3	643 129	84 496
<b>Sum varige driftsmidler</b>	<b>3, 6</b>	<b>13 272 534</b>	<b>13 180 485</b>
Investeringer i aksjer og andeler		15 000	15 000
<b>Sum finansielle anleggsmidler</b>		<b>15 000</b>	<b>15 000</b>
<b>Sum anleggsmidler</b>		<b>13 423 541</b>	<b>13 248 958</b>
<b>OMLØPSMIDLER</b>			
Lager av varer og annen beholdning	6	17 728 475	16 814 154
<b>FORDRINGER</b>			
Kundefordringer		1 824 742	1 577 092
Andre kortsiktige fordringer		253 669	615 678
Konsernfordringer		3 457 198	285 000
<b>Sum fordringer</b>		<b>5 535 608</b>	<b>2 477 771</b>
Bankinnskudd, kontanter o.l.	7	302 580	579 544
<b>Sum omløpsmidler</b>		<b>23 566 664</b>	<b>19 871 468</b>
<b>Sum eiendeler</b>		<b>36 990 205</b>	<b>33 120 426</b>

Document ID: befbdd597-da37-4a62-a495-becb57fe57ff



### BALANSE

#### NITHO GRUPPEN AS

EGENKAPITAL OG GJELD	Note	2023	2022
<b>EGENKAPITAL</b>			
<b>INNSKUTT EGENKAPITAL</b>			
Aksjekapital	8	140 000	140 000
Overkurs		2 080 189	2 080 189
<b>Sum innskutt egenkapital</b>		<b>2 220 189</b>	<b>2 220 189</b>
<b>OPPTJENT EGENKAPITAL</b>			
Annen egenkapital		8 187 509	6 876 140
<b>Sum opptjent egenkapital</b>		<b>8 187 509</b>	<b>6 876 140</b>
<b>Sum egenkapital</b>	5	<b>10 407 698</b>	<b>9 096 329</b>
<b>GJELD</b>			
<b>ANNEN LANGSIKTIG GJELD</b>			
Gjeld til kredittinstitusjoner	6	12 769 156	13 061 214
Øvrig langsiktig gjeld		600 628	248 493
<b>Sum annen langsiktig gjeld</b>		<b>13 369 784</b>	<b>13 309 707</b>
<b>KORTSIKTIG GJELD</b>			
Gjeld til kredittinstitusjoner	6, 9	3 156 774	4 078 520
Leverandørgjeld		5 421 982	3 653 747
Betalbar skatt	4	325 495	46 146
Skyldig offentlige avgifter		471 565	219 783
Utbytte		3 000 000	2 000 000
Annen kortsiktig gjeld		836 907	716 196
<b>Sum kortsiktig gjeld</b>		<b>13 212 722</b>	<b>10 714 391</b>
<b>Sum gjeld</b>		<b>26 582 507</b>	<b>24 024 098</b>
<b>Sum egenkapital og gjeld</b>		<b>36 990 205</b>	<b>33 120 426</b>

27.05.2024  
Styret i Nitho Gruppen AS

Jens Magnus Nitteberg  
styreleder/daglig leder

Are Thorud  
styremedlem



## INDIREKTE KONTANTSTRØM

### NITHO GRUPPEN AS

	Note	2023	2022
<b>KONTANTSTRØMMER FRA OPERASJONELLE AKTIVITETER</b>			
Resultat før skattekostnad		4 554 330	77 301
Periodens betalte skatt		46 146	641 446
Ordinære avskrivninger		580 197	562 035
Endring i varelager		-914 322	390 492
Endring i kundefordringer		-247 649	309 362
Endring i leverandørgjeld		1 768 236	-1 090 467
Endring i andre tidsavgrensningsposter		-2 437 696	-88 123
<b>Netto kontantstrøm fra operasjonelle aktiviteter</b>		<b>3 256 950</b>	<b>-480 846</b>
<b>KONTANTSTRØMMER FRA INVESTERINGSAKTIVITETER</b>			
Innbetalinger ved salg av varige driftsmidler		0	423 000
Utbetalinger ved kjøp av varige driftsmidler		672 246	23 200
<b>Netto kontantstrøm fra investeringsaktiviteter</b>		<b>-672 246</b>	<b>399 800</b>
<b>KONTANTSTRØMMER FRA FINANSIERINGSAKTIVITETER</b>			
Innbetalinger ved opptak av ny langsiktig gjeld		60 077	191 053
Utbetalinger ved nedbetaling av kortsiktig gjeld		921 746	0
Utbetalinger av utbytte		2 000 000	3 000 000
<b>Netto kontantstrøm fra finansieringsaktiviteter</b>		<b>-2 861 669</b>	<b>-2 808 947</b>
Netto endring i kontanter og kontantekvivalenter		-276 965	-2 889 993
Beh. av kont. og kontantekvivalenter ved per. begynnel		579 544	3 205 625
<b>Beh. av kont. og kontantekvivalenter ved per. slutt</b>		<b>302 579</b>	<b>315 633</b>

Document ID: beifbd597-da37-4a62-a495-becb57fe57ff



## Regnskapsprinsipper

Årsregnskapet er satt opp i samsvar med regnskapslovens bestemmelser og god regnskapsskikk.

### KONSOLIDERING

Konsernregnskapet inkluderer Nitho Gruppen AS og selskaper som Nitho Gruppen AS har bestemmende innflytelse over. Bestemmende innflytelse oppnås normalt når konsernet eier mer enn 50 % av aksjene i selskapet, og konsernet utøver faktisk kontroll over selskapet. Minoritetsinteresser inngår i konsernets egenkapital. Transaksjoner og mellomværende mellom selskapene i konsernet er eliminert.

Konsernregnskapet er utarbeidet etter ensartede prinsipper, ved at datterselskapet følger de samme regnskapsprinsipper som morselskapet.

Oppkjøpsmetoden benyttes ved regnskapsføring av virksomhetssammenslutninger. Selskaper som er kjøpt eller solgt i løpet av året inkluderes i konsernregnskapet fra det tidspunktet kontroll oppnås og inntil kontroll opphører.

Tilknyttede selskaper er enheter hvor konsernet har betydelig, men ikke bestemmende innflytelse, over den finansielle og operasjonelle styringen (normalt ved eierandel på mellom 20 % og 50 %).

Konsernregnskapet inkluderer konsernets andel av resultat fra tilknyttede selskaper regnskapsført etter egenkapitalmetoden fra det tidspunktet betydelig innflytelse oppnås og inntil slik innflytelse opphører.

Når konsernets tapsandel overstiger investeringen i et tilknyttet selskap, reduseres konsernets balanseførte verdi til null og ytterligere tap regnskapsføres ikke med mindre konsernet har en forpliktelse til å dekke dette tapet.

### BRUK AV ESTIMATER

I utarbeidelse av årsregnskapet har man brukt estimater og forutsetninger som har påvirket resultatregnskapet og verdsettelsen av eiendeler og gjeld, samt usikre eiendeler og forpliktelser på balansedagen i henhold til god regnskapsskikk. Områder som i stor grad inneholder slike skjønsmessige vurderinger, høy grad av kompleksitet, eller områder hvor forutsetninger og estimater er vesentlige for årsregnskapet, er beskrevet i notene.

### INNETEKTER

Inntektsføring ved salg av varer skjer på leveringstidspunktet. Tjenester inntektsføres etter hvert som de leveres. Inntekter fra salg av tjenester og langsiktige tilvirkingsprosjekter (anleggskontrakter) resultatføres takt med prosjektets fullføringsgrad, når utfallet av transaksjonen kan estimeres på en pålitelig måte. Når transaksjonens utfall ikke kan estimeres pålitelig, vil kun inntekter tilsvarende påløpte prosjektkostnader inntektsføres. I den perioden det blir identifisert at et prosjekt vil gi et negativt resultat, vil det estimerte tapet på kontrakten bli resultatført i sin helhet.

### SKATT

Skattekostnaden i resultatregnskapet omfatter både periodens betalbare skatt og endring i utsatt skatt. Utsatt skatt er beregnet med 22 % på grunnlag av de midlertidige forskjeller som eksisterer mellom regnskapsmessige og skattemessige verdier, samt ligningsmessig underskudd til fremføring ved utgangen av regnskapsåret. Skatteøkende og skattereduserende midlertidige forskjeller som reverserer eller kan reverseres i samme periode er utlignet og nettoført. Netto utsatt skattefordel balanseføres i den grad det er sannsynlig at denne kan bli utnyttet.

### KLASSIFISERING OG VURDERING AV ANLEGGSMIDLER

Anleggsmidler omfatter eiendeler bestemt til varig eie og bruk. Anleggsmidler er vurdert til anskaffelseskost, fratrukket avskrivninger og nedskrivninger. Langsiktig gjeld balanseføres til nominelt beløp på transaksjonstidspunktet.

Varige driftsmidler balanseføres og avskrives over driftsmidlets økonomiske levetid. Vesentlige driftsmidler som består av flere betydelige komponenter med ulik levetid er dekomponert med ulik avskrivningstid for de ulike komponentene. Direkte vedlikehold av driftsmidler kostnadsføres løpende under driftskostnader,



mens påkostninger eller forbedringer tillegges driftsmidlets kostpris og avskrives i takt med driftsmidlet. Varige driftsmidler nedskrives til gjenvinnbart beløp ved verdifall som forventes ikke å være forbigående. Gjenvinnbart beløp er det høyeste av netto salgsverdi og verdi i bruk. Verdi i bruk er nåverdi av fremtidige kontantstrømmer knyttet til eiendelen. Nedskrivningen reverseres når grunnlaget for nedskrivningen ikke lenger er til stede.

#### **KLASSIFISERING OG VURDERING AV OMLØPSMIDLER**

Omløpsmidler og kortsiktig gjeld omfatter normalt poster som forfaller til betaling innen ett år etter balansedagen, samt poster som knytter seg til varekretsløpet. Omløpsmidler vurderes til laveste verdi av anskaffelseskost og virkelig verdi. Kortsiktig gjeld balanseføres til nominelt beløp på transaksjonstidspunktet.

#### **VARER**

Varer er vurdert til det laveste av anskaffelseskost og netto salgsverdi. Netto salgsverdi er estimert salgspris ved ordinær drift etter fradrag for beregnede nødvendige utgifter for gjennomføring av salget. Anskaffelseskost inkluderer utgifter påløpt ved anskaffelse av varene og kostnader for å bringe varene til nåværende plassering og tilordnes ved bruk av FIFO - prinsippet.

#### **FORDRINGER**

Kundefordringer og andre fordringer oppføres til pålydende etter fradrag for avsetning til forventet tap. Avsetning til tap gjøres på grunnlag av en individuell vurdering av de enkelte fordringene. For øvrige kundefordringer utføres en uspesifisert avsetning for å dekke forventet tap på krav.

#### **KONTANTSTRØMOPPSTILLING**

Kontantstrømoppstillingen er utarbeidet etter den indirekte metoden. Kontanter og kontantekvivalenter omfatter kontanter, bankinnskudd og andre kortsiktige, likvide plasseringer.

Document ID: befb0597-da37-4a62-a495-becb57e57ff1



## Note 2 Lønnskostnader og ytelser, godtgjørelser til daglig leder, styret og revisor

Lønnskostnader	2023	2022
Lønninger	6 252 272	6 332 189
Arbeidsgiveravgift	826 615	808 209
Pensjonskostnader	127 183	49 798
Andre ytelser	295 774	259 631
<b>Sum</b>	<b>7 501 845</b>	<b>7 449 826</b>

Selskapet har i 2023 sysselsatt 8 årsverk.

### PENSJONSFORPLIKTELSE

Selskapet er pliktig til å ha tjenestepensjonsordning etter lov om obligatorisk tjenestepensjon. Selskapets pensjonsordninger tilfredsstiller kravene i denne lov.

### REVISOR

Kostnadsført revisjonshonorar for 2023 utgjør kr 97 612,- for konsernet som helhet og kr 25 563,- for morselskapet.

I tillegg kommer honorar for andre tjenester med kr 0,-.

## Note 3 Anleggsmidler

	Bygninger og tomter	Maskiner og anlegg	Driftsløsøre, inventar ol.	Sum
Anskaffelseskost pr. 01.01.23	15 866 454	1 899 494	940 077	18 706 024
+ Tilgang kjøpte driftsmidler			672 246	672 246
= <b>Anskaffelseskost 31.12.23</b>	<b>15 866 454</b>	<b>1 899 494</b>	<b>1 612 323</b>	<b>19 378 270</b>
Akkumulerte avskrivninger 31.12.23	3 455 415	1 681 129	969 194	6 105 737
= <b>Bokført verdi 31.12.23</b>	<b>12 411 040</b>	<b>218 365</b>	<b>643 129</b>	<b>13 272 533</b>
Årets ordinære avskrivninger	424 410	42 174	113 613	580 197
Økonomisk levetid	0-10 år	0-5 år	0-3 år	

## Note 4 Skatt

Årets skattekostnad	2023	2022
Resultatført skatt på ordinært resultat:		
Betalbar skatt	325 495	46 145
Endring i utsatt skattefordel	-82 535	-24 700
<b>Skattekostnad ordinært resultat</b>	<b>242 960</b>	<b>21 445</b>
Skattepliktig inntekt:		
Resultat før skatt	4 554 330	77 301
Permanente forskjeller	-3 347 721	20 176
Endring i midlertidige forskjeller	-24 849	112 274
<b>Skattepliktig inntekt</b>	<b>1 181 760</b>	<b>209 751</b>

Document ID: befb597-da37-4a62-a495-becb57e57ff1



Betalbar skatt i balansen:

Betalbar skatt på årets resultat	325 495	46 146
<b>Sum betalbar skatt i balansen</b>	<b>325 495</b>	<b>46 146</b>

Skatteeffekten av midlertidige forskjeller som har gitt opphav til utsatt skatt og utsatte skattefordeler, spesifisert på typer av midlertidige forskjeller

	2023	2022	Endring
Varige driftsmidler	226 965	290 288	63 323
Varebeholdning	-138 346	-138 346	0
Fordringer	-400 000	-400 000	0
Gevinst – og tapskonto	0	14 071	14 071
<b>Sum</b>	<b>-311 381</b>	<b>-233 987</b>	<b>77 394</b>
Akkumulert fremførbart underskudd	-306 833	-9 072	297 761
<b>Grunnlag for utsatt skatt / skattefordel</b>	<b>-618 214</b>	<b>-243 059</b>	<b>375 155</b>
<b>Utsatt skatt / skattefordel (22 %)</b>	<b>-136 007</b>	<b>-53 473</b>	<b>82 534</b>

## Note 5 Egenkapital

	Aksjekapital	Overkurs	Annen Innskutt egenkapital	Annen egenkapital	Sum egenkapital
Pr. 31.12.2022	140 000	2 080 189	0	6 876 140	9 096 329
<b>Pr 01.01.2023</b>	<b>140 000</b>	<b>2 080 189</b>	<b>0</b>	<b>6 876 140</b>	<b>9 096 329</b>
Årets resultat				4 311 370	4 311 370
Utbytte				-3 000 000	-3 000 000
<b>Pr 31.12.2023</b>	<b>140 000</b>	<b>2 080 189</b>	<b>0</b>	<b>8 187 509</b>	<b>10 407 698</b>

## Note 6 Pantstillelser og garantier

	31.12.2023	31.12.2022
<b>Pantsikret gjeld, pantstillelser og garantier</b>		
Langsiktig gjeld til kredittinstitusjoner	12 769 156	13 061 214
Kortsiktig gjeld til kredittinstitusjoner	3 156 774	4 078 520
<b>Sum</b>	<b>15 925 930</b>	<b>17 139 734</b>
<b>Regnskapsført verdi av pantsikrede eiendeler</b>		
Faste eiendommer	12 411 040	12 835 450
Varelager	17 728 475	16 814 154
<b>Sum</b>	<b>30 139 515</b>	<b>29 649 604</b>

Document ID: Befbd597-da37-4a62-a495-beccb57e57ff



## Note 7 Bankinnskudd

Innestående midler på skattetrekkskonto (bundne midler) er på kr. 251 715. Skyldig skattetrekk er på kr 213 445,-.

## Note 8 Aksjonærer

### AKSJEKAPITALEN I NITHO GRUPPEN AS PR. 31.12 BESTÅR AV:

	Antall	Pålydende	Bokført
Ordinære aksjer	100	1 400,0	140 000
<b>Sum</b>	<b>100</b>		<b>140 000</b>

### EIERSTRUKTUR

De største aksjonærene i % pr. 31.12 var:

	Ordinære	Eierandel	Stemmeandel
Jens Magnus Nitteberg	51	51,0	51,0
Are Thorud	49	49,0	49,0
<b>Totalt antall aksjer</b>	<b>100</b>	<b>100,0</b>	<b>100,0</b>

### AKSJER EIET AV MEDLEMMER I STYRET OG DAGLIG LEDER:

Navn	Verv	Ordinære
Jens Magnus Nitteberg	styreleder/daglig leder	51
Are Thorud	styremedlem	49
<b>Totalt antall aksjer</b>		<b>100</b>

## Note 9 Annen kortsiktig gjeld

Konsernet har kassakreditt pålydende kr 5 500 000,-. Benyttet kassakreditt pr 31.12 var kr 3 766 535,-.





# ecit | Sign

---

This document has been digitally signed and sealed using ECIT Sign in accordance with the EU regulation **eIDAS**. The signatures within this original file carry legal validity in all EU states.

**Important:** Please refrain from making any changes to this file as it may impact its integrity.



**SEALED**

---

All the original signatures incorporated in this document file strictly adhere to the provisions set forth by the European **eIDAS** regulation. They have been constructed in accordance with the **PADES** (PDF Advanced Electronic Signatures) standard, as stipulated by the technical regulations specified in **ETSI 319 142** (European Telecommunications Standards Institute). The signatures have been securely encoded within this document file, and the subsequent page(s) provide a visual representation of the encoded signatures.

**These signatures hold legal weight in all EU states as regulated by eIDAS.**

Document ID: 8efbd597-da37-4a62-a495-becb5f7e57f1



2024-05-27 08:38:25 UTC+00:00

**Jens Nitteberg**

 bankID

NO BankID - 1cd44ee9-324b-48e0-ae18-776fc5582bfd

2024-05-28 10:15:02 UTC+00:00

**Are Thorud**

 bankID

NO BankID - 5091be2d-d11c-4a10-b031-eb3f8bcd6895

Document ID: 8e1fd597-da37-4a62-a495-becb57e57ff1