



ÅRSREGNSKAPET FOR REGNSKAPSÅRET 2024 - GENERELL INFORMASJON

Enheten

Organisasjonsnummer:	912 779 637
Organisasjonsform:	Aksjeselskap
Foretaksnavn:	NORIA GROUP AS
Forretningsadresse:	Prinsens gate 22 0157 OSLO

Regnskapsår

Årsregnskapets periode:	01.01.2024 - 31.12.2024
-------------------------	-------------------------

Konsern

Morselskap i konsern:	Ja
Konsernregnskap lagt ved:	Ja

Regnskapsregler

Regler for små foretak benyttet:	Nei
Benyttet ved utarbeidelsen av årsregnskapet til selskapet:	Regnskapslovens alminnelige regler
Benyttet ved utarbeidelsen av årsregnskapet til konsernet:	Regnskapslovens alminnelige regler

Årsregnskapet fastsatt av kompetent organ

Bekreftet av representant for selskapet:	Bølgen Økonomipartner AS v/Jon Aude Erichsen
--	--

Dato for fastsettelse av årsregnskapet:	28.03.2025
---	------------

Grunnlag for avgivelse

År 2024: Årsregnskapet er elektronisk innlevert

År 2023: Tall er hentet fra elektronisk innlevert årsregnskap fra 2024

Det er ikke krav til at årsregnskapet m.v. som sendes til Regnskapsregisteret er undertegnet. Kontrollen på at dette er utført ligger hos revisor/enhetens øverste organ. Sikkerheten ivaretas ved at innsender har rolle/rettighet for innsending av årsregnskapet via Altinn, og ved at det bekreftes at årsregnskapet er fastsatt av kompetent organ.

Brønnøysundregistrene, 22.05.2025



Resultatregnskap

Beløp i: NOK	Note	2024	2023
RESULTATREGNSKAP			
Inntekter			
Salgsinntekt		16 675 035	
Sum inntekter		16 675 035	
Kostnader			
Lønnskostnad		2 396 676	
Avskrivning på varige driftsmidler og immaterielle eiendeler		448 260	
Annen driftskostnad		14 234 279	
Sum kostnader		17 079 215	
Driftsresultat		-404 180	
Finansinntekter og finanskostnader			
Annen renteinntekt		55 425	
Annen finansinntekt		16 733 510	
Sum finansinntekter		16 788 935	
Annen rentekostnad		3 476 925	
Annen finanskostnad		20 685 975	
Sum finanskostnader		24 162 900	
Netto finans		-7 373 965	
Resultat før skattekostnad		-7 778 145	0
Årsresultat		-7 778 145	0
Overføringer og disponeringer			
Overføringer til/fra annen egenkapital		-7 778 144	
Sum overføringer og disponeringer		-7 778 144	



Balanse

Beløp i: NOK	Note	2024	2023
BALANSE - EIENDELER			
Anleggsmidler			
Immaterielle eiendeler			
Konsesjoner, patenter, lisenser, varemerker og lignende rettigheter		574 560	
Utsatt skattefordel		1 247 238	
Sum immaterielle eiendeler		1 821 798	
Varige driftsmidler			
Driftsløsøre, inventar, verktøy, kontormaskiner og lignende		518 834	
Bygningsmessig innredning		1 975 095	
Sum varige driftsmidler		2 493 929	
Finansielle anleggsmidler			
Investering i datterselskap		1 063 830	
Investeringer i aksjer og andeler		5 782 297	
Sum finansielle anleggsmidler		6 846 127	
Sum anleggsmidler		11 161 854	0
Omløpsmidler			
Varer			
Fordringer			
Kundefordringer		1 029 939	
Andre fordringer		17 795 835	
Sum fordringer		18 825 774	
Investeringer			
Markedsbaserte aksjer		15 894 997	
Sum investeringer		15 894 997	
Bankinnskudd, kontanter og lignende			
Bankinnskudd, kontanter og lignende		683 304	
Sum bankinnskudd, kontanter og lignende		683 304	



Balanse

Beløp i: NOK	Note	2024	2023
Sum omløpsmidler		35 404 075	0
SUM EIENDELER		46 565 929	0
BALANSE - EGENKAPITAL OG GJELD			
Egenkapital			
Innskutt egenkapital			
Selskapskapital		865 335	
Beholdning av egne aksjer		-1	
Overkurs		243 477	
Sum innskutt egenkapital		1 108 811	
Opptjent egenkapital			
Udekket tap		4 771 459	
Sum opptjent egenkapital		-4 771 459	
Sum egenkapital		-3 662 648	0
Sum langsiktig gjeld		0	0
Kortsiktig gjeld			
Gjeld til kredittinstitusjoner		16 744 294	
Leverandørgjeld		2 065 598	
Annen kortsiktig gjeld		31 418 685	
Sum kortsiktig gjeld		50 228 577	
Sum gjeld		50 228 577	0
SUM EGENKAPITAL OG GJELD		46 565 929	0
POSTER UTENOM BALANSEN			
Pantstillelser		20 408 437	



Konsernets resultatregnskap

Beløp i: NOK	Note	2024	2023
RESULTATREGNSKAP			
Inntekter			
Salgsinntekt		205 428 082	
Sum inntekter		205 428 082	
Kostnader			
Varekostnad		9 662 326	
Lønnskostnad		138 640 154	
Avskrivning på varige driftsmidler og immaterielle eiendeler		2 826 731	
Annen driftskostnad		30 624 548	
Sum kostnader		181 753 759	
Driftsresultat		23 674 323	
Finansinntekter og finanskostnader			
Annen renteinntekt		317 461	
Annen finansinntekt		515 810	
Sum finansinntekter		833 271	
Annen rentekostnad		2 386 481	
Annen finanskostnad		21 252 033	
Sum finanskostnader		23 638 514	
Netto finans		-22 805 243	
Resultat før skattekostnad		869 080	0
Skattekostnad		5 043 815	
Årsresultat		-4 174 735	0
Overføringer og disponeringer			
Ordinært utbytte		3 730 499	
Overføringer til/fra annen egenkapital		-7 905 234	
Sum overføringer og disponeringer		-4 174 735	



Konsernets balanse

Beløp i: NOK	Note	2024	2023
BALANSE - EIENDELER			
Anleggsmidler			
Immaterielle eiendeler			
Konsesjoner, patenter, lisenser, varemerker og lignende rettigheter		3 280 607	
Utsatt skattefordel		1 787 998	
Sum immaterielle eiendeler		5 068 605	
Varige driftsmidler			
Driftsløsøre, inventar, verktøy, kontormaskiner og lignende		5 266 996	
Bygningsmessig innredning		1 975 095	
Sum varige driftsmidler		7 242 091	
Finansielle anleggsmidler			
Investeringer i aksjer og andeler		3 781 838	
Andre fordringer		1 750 089	
Sum finansielle anleggsmidler		5 531 927	
Sum anleggsmidler		17 842 623	0
Omløpsmidler			
Varer			
Fordringer			
Kundefordringer		36 050 907	
Andre fordringer		5 857 721	
Sum fordringer		41 908 628	
Investeringer			
Markedsbaserte aksjer		15 894 997	
Sum investeringer		15 894 997	
Bankinnskudd, kontanter og lignende			
Bankinnskudd, kontanter og lignende		13 599 616	
Sum bankinnskudd, kontanter og lignende		13 599 616	



Konsernets balanse

Beløp i: NOK	Note	2024	2023
Sum omløpsmidler		71 403 241	0
SUM EIENDELER		89 245 864	0
BALANSE - EGENKAPITAL OG GJELD			
Egenkapital			
Innskutt egenkapital			
Selskapskapital		865 335	
Beholdning av egne aksjer		-1	
Overkurs		243 477	
Sum innskutt egenkapital		1 108 811	
Opptjent egenkapital			
Annen egenkapital		28 195 253	
Sum opptjent egenkapital		28 195 253	
Sum egenkapital		29 304 064	0
Gjeld			
Langsiktig gjeld			
Annen langsiktig gjeld			
Gjeld til kredittinstitusjoner		2 618 318	
Sum annen langsiktig gjeld		2 618 318	
Sum langsiktig gjeld		2 618 318	0
Kortsiktig gjeld			
Gjeld til kredittinstitusjoner		16 744 294	
Leverandørgjeld		4 219 138	
Betalbar skatt		5 275 013	
Skyldige offentlige avgifter		14 738 181	
Utbytte		3 730 499	
Annen kortsiktig gjeld		12 616 357	
Sum kortsiktig gjeld		57 323 482	
Sum gjeld		59 941 800	0



Konsernets balanse

Beløp i: NOK	Note	2024	2023
SUM EGENKAPITAL OG GJELD		89 245 864	0
POSTER UTENOM BALANSEN			
Pantstillelser		48 239 453	



Brønnøysundregistrene

ÅRSREGNSKAP FOR REGNSKAPSÅRET 2024 - GENERELL INFORMASJON

Journalnummer: 2025 412867

Enheten

Organisasjonsnummer: 912 779 637
Organisasjonsform: Aksjeselskap
Foretaksnavn: NORIA GROUP AS
Forretningsadresse: Prinsens gate 22
0157 OSLO

Regnskapsår

Årsregnskapets periode: 01.01.2024 - 31.12.2024

Konsern

Morselskap i konsern: Ja
Konsernregnskap lagt ved: Ja

Regnskapsregler

Regler for små foretak benyttet: Nei
Benyttet ved utarbeidelsen av
årsregnskapet til selskapet: Regnskapslovens alminnelige regler
Benyttet ved utarbeidelsen av
årsregnskapet til konsernet: Regnskapslovens alminnelige regler

Årsregnskapet fastsatt av kompetent organ

Bekreftet av representant for selskapet: Bølgen Økonomipartner AS v/Jon Aude
Erichsen
Dato for fastsettelse av årsregnskapet: 28.03.2025

Revisjon

Årsregnskapet er utarbeidet av ekstern
autorisert regnskapsfører: Ja
Ekstern autorisert regnskapsfører har i
løpet av regnskapsåret bistått ved den
løpende regnskapsføringen eller utført
andre tjenester for selskapet enn å
utarbeide årsregnskapet: Ja

Grunnlag for avgivelse

År 2024: Årsregnskap er elektronisk innlevert.
År 2023: Tall er hentet fra elektronisk innlevert årsregnskap fra 2024.

Det er ikke krav til at årsregnskapet m.v. som sendes til Regnskapsregisteret er undertegnet. Kontrollen på at dette er utført ligger hos revisor/enhetens øverste organ. Sikkerheten ivaretas ved at innsender har rolle/rettighet for innsending av årsregnskapet via Altinn, og ved at det bekreftes at årsregnskapet er fastsatt av kompetent organ.

Brønnøysundregistrene, 21.05.2025

Brønnøysundregistrene
Postadresse: Postboks 900, 8910 Brønnøysund
Telefon: 75 00 75 00
E-post: firmapost@brreg.no Internett: www.brreg.no
Organisasjonsnummer: 974 760 673



Organisasjonsnr: 912 779 637
NORIA GROUP AS

RESULTATREGNSKAP

Beløp i: NOK	Note	2024	2023
RESULTATREGNSKAP			
Inntekter			
Salgsinntekt		16 675 035	
Sum inntekter		16 675 035	
Kostnader			
Lønnskostnad		2 396 676	
Avskrivning på varige driftsmidler og immaterielle eiendeler		448 260	
Annen driftskostnad		14 234 279	
Sum kostnader		17 079 215	
Driftsresultat		-404 180	
Finansinntekter og finanskostnader			
Annen renteinntekt		55 425	
Annen finansinntekt		16 733 510	
Sum finansinntekter		16 788 935	
Annen rentekostnad		3 476 925	
Annen finanskostnad		20 685 975	
Sum finanskostnader		24 162 900	
Netto finans		-7 373 965	
Resultat før skattekostnad		-7 778 145	0
Årsresultat		-7 778 145	0
Overføringer og disponeringer			
Overføringer til/fra annen egenkapital		-7 778 144	
Sum overføringer og disponeringer		-7 778 144	



Organisasjonsnr: 912 779 637
NORIA GROUP AS

BALANSE

Beløp i: NOK	Note	2024	2023
BALANSE - EIENDELER			
Anleggsmidler			
Immaterielle eiendeler			
Konsesjoner, patenter, lisenser, varemerker og lignende rettigheter		574 560	
Utsatt skattefordel		1 247 238	
Sum immaterielle eiendeler		1 821 798	
Varige driftsmidler			
Driftsløsøre, inventar, verktøy, kontormaskiner og lignende		518 834	
Bygningsmessig innredning		1 975 095	
Sum varige driftsmidler		2 493 929	
Finansielle anleggsmidler			
Investering i datterselskap		1 063 830	
Investeringer i aksjer og andeler		5 782 297	
Sum finansielle anleggsmidler		6 846 127	
Sum anleggsmidler		11 161 854	0
Omløpsmidler			
Varer			
Fordringer			
Kundefordringer		1 029 939	
Andre fordringer		17 795 835	
Sum fordringer		18 825 774	
Investeringer			
Markedsbaserte aksjer		15 894 997	
Sum investeringer		15 894 997	
Bankinnskudd, kontanter og lignende			
Bankinnskudd, kontanter og lignende		683 304	
Sum bankinnskudd, kontanter og lignende		683 304	
Sum omløpsmidler		35 404 075	0
SUM EIENDELER		46 565 929	0



BALANSE - EGENKAPITAL OG GJELD

Egenkapital

Innskutt egenkapital

Selskapskapital	865 335	
Beholdning av egne aksjer	-1	
Overkurs	243 477	
Sum innskutt egenkapital	1 108 811	

Opptjent egenkapital

Udekket tap	4 771 459	
Sum opptjent egenkapital	-4 771 459	

Sum egenkapital -3 662 648 0

Sum langsiktig gjeld 0 0

Kortsiktig gjeld

Gjeld til kredittinstitusjoner	16 744 294	
Leverandørgjeld	2 065 598	
Annen kortsiktig gjeld	31 418 685	
Sum kortsiktig gjeld	50 228 577	

Sum gjeld 50 228 577 0

SUM EGENKAPITAL OG GJELD 46 565 929 0

POSTER UTENOM BALANSEN

Pantstillelser	20 408 437	
----------------	------------	--



Organisasjonsnr: 912 779 637
NORIA GROUP AS

KONSERNRESULTATREGNSKAP

Beløp i: NOK	Note	2024	2023
RESULTATREGNSKAP			
Inntekter			
Salgsinntekt		205 428 082	
Sum inntekter		205 428 082	
Kostnader			
Varekostnad		9 662 326	
Lønnskostnad		138 640 154	
Avskrivning på varige driftsmidler og immaterielle eiendeler		2 826 731	
Annen driftskostnad		30 624 548	
Sum kostnader		181 753 759	
Driftsresultat		23 674 323	
Finansinntekter og finanskostnader			
Annen renteinntekt		317 461	
Annen finansinntekt		515 810	
Sum finansinntekter		833 271	
Annen rentekostnad		2 386 481	
Annen finanskostnad		21 252 033	
Sum finanskostnader		23 638 514	
Netto finans		-22 805 243	
Resultat før skattekostnad		869 080	0
Skattekostnad		5 043 815	
Årsresultat		-4 174 735	0
Overføringer og disponeringer			
Ordinært utbytte		3 730 499	
Overføringer til/fra annen egenkapital		-7 905 234	
Sum overføringer og disponeringer		-4 174 735	



Organisasjonsnr: 912 779 637
NORIA GROUP AS

KONSERNBALANSE

Beløp i: NOK	Note	2024	2023
BALANSE - EIENDELER			
Anleggsmidler			
Immaterielle eiendeler			
Konsesjoner, patenter, lisenser, varemerker og lignende rettigheter		3 280 607	
Utsatt skattefordel		1 787 998	
Sum immaterielle eiendeler		5 068 605	
Varige driftsmidler			
Driftsløsøre, inventar, verktøy, kontormaskiner og lignende		5 266 996	
Bygningsmessig innredning		1 975 095	
Sum varige driftsmidler		7 242 091	
Finansielle anleggsmidler			
Investeringer i aksjer og andeler		3 781 838	
Andre fordringer		1 750 089	
Sum finansielle anleggsmidler		5 531 927	
Sum anleggsmidler		17 842 623	0
Omløpsmidler			
Varer			
Fordringer			
Kundefordringer		36 050 907	
Andre fordringer		5 857 721	
Sum fordringer		41 908 628	
Investeringer			
Markedsbaserte aksjer		15 894 997	
Sum investeringer		15 894 997	
Bankinnskudd, kontanter og lignende			
Bankinnskudd, kontanter og lignende		13 599 616	
Sum bankinnskudd, kontanter og lignende		13 599 616	
Sum omløpsmidler		71 403 241	0
SUM EIENDELER		89 245 864	0



BALANSE - EGENKAPITAL OG GJELD

Egenkapital

Innskutt egenkapital

Selskapskapital	865 335	
Beholdning av egne aksjer	-1	
Overkurs	243 477	
Sum innskutt egenkapital	1 108 811	

Opptjent egenkapital

Annen egenkapital	28 195 253	
Sum opptjent egenkapital	28 195 253	

Sum egenkapital 29 304 064 0

Gjeld

Langsiktig gjeld

Annen langsiktig gjeld

Gjeld til kredittinstitusjoner	2 618 318	
Sum annen langsiktig gjeld	2 618 318	

Sum langsiktig gjeld 2 618 318 0

Kortsiktig gjeld

Gjeld til kredittinstitusjoner	16 744 294	
Leverandørgjeld	4 219 138	
Betalbar skatt	5 275 013	
Skyldige offentlige avgifter	14 738 181	
Utbytte	3 730 499	
Annen kortsiktig gjeld	12 616 357	
Sum kortsiktig gjeld	57 323 482	

Sum gjeld 59 941 800 0

SUM EGENKAPITAL OG GJELD 89 245 864 0

POSTER UTENOM BALANSEN

Pantstillelser	48 239 453	
----------------	------------	--



Organisasjonsnr: 912 779 637
NORIA GROUP AS

NOTEOPPLYSNINGER - SELSKAP - alle poster oppgitt i hele tall

Note

Regnskapsprinsipper

Årsregnskapet er satt opp i samsvar med regnskapsloven og god regnskapsskikk. Konsernregnskap Konsolidering inkluderer Noria Group AS og selskaper som Noria Group AS har bestemmende innflytelse over. Bestemmende innflytelse oppnås normalt når konsernet eier mer enn 50 % av aksjene i selskapet, og konsernet er i stand til å utøve faktisk kontroll over selskapet. Minoritetsinteresser inngår i konsernets egenkapital. Transaksjoner og mellomværende mellom selskapene i konsernet er eliminert. Konsernregnskapet er utarbeidet etter ensartede prinsipper ved at datterselskapet følger de samme regnskapsprinsipper som morselskapet. Noria Group AS konsolidert inneholder morselskapet Noria Group AS og døtrene Noria AS, Noria Digital AS og Noria Consulting AS, samt datterdatter Noria Vest AS og Noria Company Vietnam Ltd. a) Driftsinntekter Inntektsføring ved salg av varer skjer på leveringstidspunktet. Tjenester inntektsføres etterhvert som de leveres. b) Omløpsmidler/Kortsiktig gjeld Omløpsmidler og kortsiktig gjeld omfatter normalt poster som forfaller til betaling innen ett år etter balansedagen, samt poster som knytter seg til varekretsløpet. Omløpsmidler vurderes til laveste verdi av anskaffelseskost og antatt virkelig verdi. c) Anleggsmidler/Langsiktig gjeld Anleggsmidler omfatter eiendeler bestemt til varig eie og bruk. Anleggsmidler er vurdert til anskaffelseskost. Varige driftsmidler balanseføres og avskrives over driftsmidlets økonomiske levetid. Varige driftsmidler nedskrives til gjenvinnbart beløp ved verdifall som forventes ikke å være forbigående. Gjenvinnbart beløp er det høyeste av netto salgsverdi og bruksverdi. Bruksverdi er nåverdi av fremtidige kontantstrømmer knyttet til eiendelen. Nedskrivning reverseres når grunnlaget for nedskrivningen ikke lenger er til stede. d) Valuta Pengeposter i utenlandsk valuta vurderes etter kursen ved regnskapsårets slutt. e) Fordringer Kundefordringer og andre fordringer oppføres til pålydende etter fradrag for avsetning til forventet tap. Avsetning til tap gjøres på grunnlag av en individuell vurdering av de enkelte fordringene. I tillegg gjøres det for øvrige kundefordringer en uspesifisert avsetning for å dekke antatt tap. f) Skatt Skattekostnaden i resultatregnskapet omfatter både periodens betalbare skatt og endring i utsatt skatt. Utsatt skatt er beregnet med 22 % på grunnlag av de midlertidige forskjeller som eksisterer mellom regnskapsmessige og skattemessige verdier, samt ligningsmessig underskudd til fremføring ved utgangen av regnskapsåre. Skatteøkende og skattereduserende midlertidige forskjeller som reverserer eller kan reversere i samme periode er utlignet og nettoført. g) Pensjonsforpliktelser Pensjonsordningen er finansiert via sikrede ordninger og er ikke balanseført. Pensjonspremien anses i disse tilfeller som pensjonskostnad og klassifiseres sammen med lønnskostnader. h) Datterselskaper Datterselskaper vurderes etter kostmetoden i selskapsregnskapet. Utbytte fra datterselskaper er inntektsført i morselskapet i samme år som de er avsatt i datter. i) Aksjer og andeler i andre selskaper Aksjer og andeler i andre selskaper vurderes etter kostmetoden i selskapsregnskapet j) Markedsbaserte aksjer Aksjer og andeler i markedsbaserte aksjer er vurdert til virkelig verdi i selskapsregnskapet. Ikke markedsbaserte aksjer er bokført til kostpris. k) Immaterielle eiendeler Utgifter til egne utviklingsaktiviteter kostnadsføres i all hovedsak løpende, i spesielle utviklingsaktiviteter med større investeringer balanseføres utgiftene. Utgifter til andre immaterielle eiendeler balanseføres i den grad det kan identifiseres en fremtidig økonomisk fordel knyttet til utvikling av en identifiserbar immateriell eiendel og utgiftene kan måles pålitelig. I motsatt fall kostnadsføres



slike utgifter løpende. Balanseført utvikling avskrives linært over økonomisk levetid. 1) Kontantstrømsoppstilling Kontaktstrømsoppstilling er satt opp etter den indirekte metode.

Note

Antall årsverk i regnskapsåret
0.00

Note

Spesifisering av resultatregnskapet

Lønnskostnader

<u>Andre ytelser</u>	<u>Årets</u>	<u>Fjorårets</u>
	2396676.00	
<u>Sum lønnskostnader</u>	<u>Årets</u>	<u>Fjorårets</u>
	2396676.00	

Note

Ekstraordinære inntekter og kostnader

<u>Sum</u>	<u>Beløp</u>
------------	--------------

Note

Varige driftsmidler og immaterielle eiendeler

<u>Anskaffelseskost 01.01.</u>	<u>Varige driftsmidler</u>	<u>Immaterielle eiend.</u>
	3450999.00	0.00
<u>Tilgang i året</u>	<u>Varige driftsmidler</u>	<u>Immaterielle eiend.</u>
	66572.00	574559.00
<u>Avgang i året</u>	<u>Varige driftsmidler</u>	<u>Immaterielle eiend.</u>
	0.00	0.00
<u>Anskaffelseskost 31.12.</u>	<u>Varige driftsmidler</u>	<u>Immaterielle eiend.</u>
	3517571.00	574559.00
<u>Samlede av-/nedskrivn.</u>	<u>Varige driftsmidler</u>	<u>Immaterielle eiend.</u>
	1023642.00	0.00
<u>Balanseført verdi 31.12.</u>	<u>Varige driftsmidler</u>	<u>Immaterielle eiend.</u>
	2493929.00	574559.00
<u>Årets av-/nedskrivn.</u>	<u>Varige driftsmidler</u>	<u>Immaterielle eiend.</u>
	448260.00	0.00
<u>Økonomisk levetid</u>		<u>Immaterielle eiend.</u>



5 år

Avskrivningsplan Immaterielle eiendeler
Lineær

Anskaffelseskost - balanseførte lånekostnader, egentilvirkede anleggsmidler

Goodwill spesifisert for hvert enkelt virksomhetskjøp

Avskrivningsplan for goodwill som er lenger enn fem år - begrunnelse

Mer om varige driftsmidler/immaterielle eiendeler

Konsernregnskap

Morselskapet sitt navn

Forretningskontor for morselskapet

Begrunnelse for at datterselskap er utelatt fra konsolideringen

Konsern, tilknyttet selskap m.v. - fordringer og gjeld

Fordringer

<u>Samlet beløp - foretak i samme konsern</u>	<u>Årets</u>	<u>Fjorårets</u>
	17917907.00	

<u>Samlet beløp - tilknyttet selskap</u>	<u>Årets</u>	<u>Fjorårets</u>

<u>Samlet beløp - foretak i samme konsern</u>	<u>Årets</u>	<u>Fjorårets</u>

Kortsiktig gjeld

<u>Samlet beløp - foretak i samme konsern</u>	<u>Årets</u>	<u>Fjorårets</u>
	32386913.00	

<u>Samlet beløp - felles kontrollert virksomhet</u>	<u>Årets</u>	<u>Fjorårets</u>

<u>Pantstillelse</u>	<u>Beløp</u>

Note

Virkelig verdi og resultatført verdiendr. i perioden, finansielle instrumenter

<u>Eiendel</u>	<u>Virk. verdi</u>	<u>Verdiendring</u>



Markedsbaserte aksjer 15894998.00 -20565848.00

<u>Sum</u>	<u>Virk. Verdi</u>	<u>Verdiendring</u>
	15894998.00	-20565848.00

Mer om finansielle instrumenter

Beskrivelse av finansielle derivater

Note

<u>Beholdning av egne aksjer</u>	<u>Antall</u>	<u>Pålydende</u>	<u>Andel av aksjek.</u>
	-1.00	1.00	0.00%

Erverv

Endringer i beholdning av aksjer i løpet av regnskapsåret

Avhendelse

Endringer i beholdning av aksjer i løpet av regnskapsåret

Samvirkeforetak

Vedtaksbestemmelser/årsmøtevedtak/forslag til vedtak om medlemskapskonti

Mer om aksjer

Note

Lån og sikkerhetsstillelse til medlemmer

Er det gitt lån eller sikkerhetsstillelse til ledende personer: Nei

Opplysninger om:

Medlemmer av:

Mer om lån og sikkerhetsstillelse



Organisasjonsnr: 912 779 637
NORIA GROUP AS

NOTEOPPLYSNINGER - KONSERN - alle poster oppgitt i hele tall

Note

Regnskapsprinsipper

Årsregnskapet er satt opp i samsvar med regnskapsloven og god regnskapsskikk. Konsernregnskap Konsolidering inkluderer Noria Group AS og selskaper som Noria Group AS har bestemmende innflytelse over. Bestemmende innflytelse oppnås normalt når konsernet eier mer enn 50 % av aksjene i selskapet, og konsernet er i stand til å utøve faktisk kontroll over selskapet. Minoritetsinteresser inngår i konsernets egenkapital. Transaksjoner og mellomværende mellom selskapene i konsernet er eliminert. Konsernregnskapet er utarbeidet etter ensartede prinsipper ved at datterselskapet følger de samme regnskapsprinsipper som morselskapet. Noria Group AS konsolidert inneholder morselskapet Noria Group AS og døtrene Noria AS, Noria Digital AS og Noria Consulting AS, samt datterdatter Noria Vest AS og Noria Company Vietnam Ltd. a) Driftsinntekter Inntektsføring ved salg av varer skjer på leveringstidspunktet. Tjenester inntektsføres etterhvert som de leveres. b) Omløpsmidler/Kortsiktig gjeld Omløpsmidler og kortsiktig gjeld omfatter normalt poster som forfaller til betaling innen ett år etter balansedagen, samt poster som knytter seg til varekretsløpet. Omløpsmidler vurderes til laveste verdi av anskaffelseskost og antatt virkelig verdi. c) Anleggsmidler/Langsiktig gjeld Anleggsmidler omfatter eiendeler bestemt til varig eie og bruk. Anleggsmidler er vurdert til anskaffelseskost. Varige driftsmidler balanseføres og avskrives over driftsmidlets økonomiske levetid. Varige driftsmidler nedskrives til gjenvinnbart beløp ved verdifall som forventes ikke å være forbigående. Gjenvinnbart beløp er det høyeste av netto salgsverdi og bruksverdi. Bruksverdi er nåverdi av fremtidige kontantstrømmer knyttet til eiendelen. Nedskrivning reverseres når grunnlaget for nedskrivning ikke lenger er til stede. d) Valuta Pengeposter i utenlandsk valuta vurderes etter kursen ved regnskapsårets slutt. e) Fordringer Kundefordringer og andre fordringer oppføres til pålydende etter fradrag for avsetning til forventet tap. Avsetning til tap gjøres på grunnlag av en individuell vurdering av de enkelte fordringene. I tillegg gjøres det for øvrige kundefordringer en uspesifisert avsetning for å dekke antatt tap. f) Skatt Skattekostnaden i resultatregnskapet omfatter både periodens betalbare skatt og endring i utsatt skatt. Utsatt skatt er beregnet med 22 % på grunnlag av de midlertidige forskjeller som eksisterer mellom regnskapsmessige og skattemessige verdier, samt ligningsmessig underskudd til fremføring ved utgangen av regnskapsåre. Skatteøkende og skattereduserende midlertidige forskjeller som reverserer eller kan reversere i samme periode er utlignet og nettoført. g) Pensjonsforpliktelser Pensjonsordningen er finansiert via sikrede ordninger og er ikke balanseført. Pensjonspremien anses i disse tilfeller som pensjonskostnad og klassifiseres sammen med lønnskostnader. h) Datterselskaper Datterselskaper vurderes etter kostmetoden i selskapsregnskapet. Utbytte fra datterselskaper er inntektsført i morselskapet i samme år som de er avsatt i datter. i) Aksjer og andeler i andre selskaper Aksjer og andeler i andre selskaper vurderes etter kostmetoden i selskapsregnskapet j) Markedsbaserte aksjer Aksjer og andeler i markedsbaserte aksjer er vurdert til virkelig verdi i selskapsregnskapet. Ikke markedsbaserte aksjer er bokført til kostpris. k) Immaterielle eiendeler Utgifter til egne utviklingsaktiviteter kostnadsføres i all hovedsak løpende, i spesielle utviklingsaktiviteter med større investeringer balanseføres utgiftene. Utgifter til andre immaterielle eiendeler balanseføres i den grad det kan identifiseres en fremtidig økonomisk fordel knyttet til utvikling av en identifiserbar immateriell eiendel og utgiftene kan måles pålitelig. I motsatt fall kostnadsføres



slike utgifter løpende. Balanseført utvikling avskrives linært over økonomisk levetid. 1) Kontantstrømsoppstilling Kontaktstrømsoppstilling er satt opp etter den indirekte metode.

Note

Antall årsverk i regnskapsåret
111.00

Note

Spesifisering av resultatregnskapet

Lønnskostnader

<u>Lønn</u>	<u>Årets</u>	<u>Fjorårets</u>
	109648500.00	
<u>Folketrygdavgift</u>	<u>Årets</u>	<u>Fjorårets</u>
	17363839.00	
<u>Pensjonskostnader</u>	<u>Årets</u>	<u>Fjorårets</u>
	5638755.00	
<u>Andre ytelser</u>	<u>Årets</u>	<u>Fjorårets</u>
	5989059.00	
<u>Sum lønnskostnader</u>	<u>Årets</u>	<u>Fjorårets</u>
	138640154.00	

Note

Ekstraordinære inntekter og kostnader

<u>Sum</u>	<u>Beløp</u>
------------	--------------

Note

Varige driftsmidler og immaterielle eiendeler

<u>Anskaffelseskost 01.01.</u>	<u>Varige driftsmidler</u>	<u>Immaterielle eiend.</u>
	15432010.00	3382559.00
<u>Tilgang i året</u>	<u>Varige driftsmidler</u>	<u>Immaterielle eiend.</u>
	880307.00	574559.00
<u>Avgang i året</u>	<u>Varige driftsmidler</u>	<u>Immaterielle eiend.</u>
	453364.00	0.00
<u>Anskaffelseskost 31.12.</u>	<u>Varige driftsmidler</u>	<u>Immaterielle eiend.</u>
	15858953.00	3957118.00
<u>Samlede av-/nedskrivn.</u>	<u>Varige driftsmidler</u>	<u>Immaterielle eiend.</u>



	8616864.00	676511.00
<u>Balanseført verdi 31.12.</u>	<u>Varige driftsmidler</u>	<u>Immaterielle eiend.</u>
	7242089.00	3280607.00
<u>Årets av-/nedskrivn.</u>	<u>Varige driftsmidler</u>	<u>Immaterielle eiend.</u>
	2150220.00	676511.00
<u>Økonomisk levetid</u>		<u>Immaterielle eiend.</u>
		3 år
<u>Avskrivningsplan</u>		<u>Immaterielle eiendeler</u>
		Lineær

Anskaffelseskost - balanseførte lånekostnader, egentilvirkede anleggsmidler

Goodwill spesifisert for hvert enkelt virksomhetskjøp

Avskrivningsplan for goodwill som er lenger enn fem år - begrunnelse

Mer om varige driftsmidler/immaterielle eiendeler

Konsernregnskap

Morselskapet sitt navn

Forretningskontor for morselskapet

Begrunnelse for at datterselskap er utelatt fra konsolideringen

Konsern, tilknyttet selskap m.v. - fordringer og gjeld

Fordringer

<u>Samlet beløp - foretak i samme konsern</u>	<u>Årets</u>	<u>Fjorårets</u>
	60948745.00	

<u>Samlet beløp - tilknyttet selskap</u>	<u>Årets</u>	<u>Fjorårets</u>
--	--------------	------------------

Annen langsiktig gjeld

<u>Samlet beløp - foretak i samme konsern</u>	<u>Årets</u>	<u>Fjorårets</u>
	0.00	

Kortsiktig gjeld

<u>Samlet beløp - foretak i samme konsern</u>	<u>Årets</u>	<u>Fjorårets</u>
	60948745.00	

<u>Samlet beløp - felles kontrollert virksomhet</u>	<u>Årets</u>	<u>Fjorårets</u>
---	--------------	------------------



Pantstillelse Beløp

Note

Virkelig verdi og resultatført verdiendr. i perioden, finansielle instrumenter

<u>Eiendel</u>	<u>Virk. verdi</u>	<u>Verdiendring</u>
Markedsbaserte aksjer	15894998.00	-20565848.00
<u>Sum</u>	<u>Virk. Verdi</u>	<u>Verdiendring</u>
	15894998.00	-20565848.00

Mer om finansielle instrumenter

Beskrivelse av finansielle derivater

Note

<u>Beholdning av egne aksjer</u>	<u>Antall</u>	<u>Pålydende</u>	<u>Andel av aksjek.</u>
	1.00	1.00	0.00%

Erverv

Endringer i beholdning av aksjer i løpet av regnskapsåret

Avhendelse

Endringer i beholdning av aksjer i løpet av regnskapsåret

Samvirkeforetak

Vedtektsbestemmelser/årsmøtevedtak/forslag til vedtak om medlemskapskonti

Mer om aksjer

Note

Lån og sikkerhetsstillelse til medlemmer

Er det gitt lån eller sikkerhetsstillelse til ledende personer: Nei

Opplysninger om:

Medlemmer av:

Mer om lån og sikkerhetsstillelse



L S T

R E V I S J O N

Til generalforsamlingen i
Noria Group AS

Uavhengig revisors beretning

Konklusjon

Vi har revidert årsregnskapet for Noria Group AS sitt årsregnskap som består av:

- selskapsregnskapet, som består av balanse per 31. desember 2024, resultatregnskap med underskudd på kr -7.778.144 og kontantstrømoppstilling for regnskapsåret avsluttet per denne datoen og noter til årsregnskapet, herunder et sammendrag av viktige regnskapsprinsipper, og
- konsernregnskapet, som består av balanse per 31. desember 2024, resultatregnskap med underskudd på kr -4.174.735 og kontantstrømoppstilling for regnskapsåret avsluttet per denne datoen og noter til årsregnskapet, herunder et sammendrag av viktige regnskapsprinsipper.

Etter vår mening

- oppfyller årsregnskapet gjeldende lovkrav,
- gir selskapsregnskapet et rettviseende bilde av selskapets finansielle stilling per 31. desember 2024 og av dets resultat og kontantstrømmer for regnskapsåret avsluttet per denne datoen i samsvar med regnskapslovens regler og god regnskapsskikk i Norge, og
- gir konsernregnskapet et rettviseende bilde av konsernets finansielle stilling per 31. desember 2024 og av dets resultater og kontantstrømmer for regnskapsåret avsluttet per denne datoen i samsvar med regnskapslovens regler og god regnskapsskikk i Norge.

Grunnlag for konklusjonen

Vi har gjennomført revisjonen i samsvar med International Standards on Auditing (ISA-ene). Våre oppgaver og plikter i henhold til disse standardene er beskrevet nedenfor under "Revisors oppgaver og plikter ved revisjonen av årsregnskapet". Vi er uavhengige av selskapet og konsernet i samsvar med kravene i relevante lover og forskrifter i Norge og International Code of Ethics for Professional Accountants (inkludert internasjonale uavhengighetsstandarder) utstedt av International Ethics Standards Board for Accountants (IESBA-reglene), og vi har overholdt våre øvrige etiske forpliktelser i samsvar med disse kravene. Innhentet revisjonsbevis er etter vår vurdering tilstrekkelig og hensiktsmessig som grunnlag for vår konklusjon.

Øvrig informasjon

Styret (ledelsen) er ansvarlige for øvrig informasjon som er publisert sammen med årsregnskapet. Øvrig informasjon består av årsberetningen. Vår konklusjon om årsregnskapet ovenfor dekker ikke øvrig informasjon.

I forbindelse med revisjonen av årsregnskapet er det vår oppgave å lese øvrig informasjon. Formålet er å vurdere hvorvidt det foreligger vesentlig inkonsistens mellom den øvrige informasjonen og årsregnskapet og den kunnskap vi har opparbeidet oss under revisjonen av årsregnskapet, eller hvorvidt øvrig informasjon fremstår som vesentlig feil. Vi har plikt til å rapportere dersom øvrig informasjon fremstår som vesentlig feil. Vi har ingenting å rapportere i så henseende.

LST Revisjon AS – Godkjent revisjonsselskap



MEDELEM I
REVISORFORENINGEN

Kolbotnveien 7, Sentrumsbygget, 1410 Kolbotn
Telefon: 66 80 09 66 – E-post: post@lst.no
Organisasjonsnummer: 921 087 101 Foretaksregisteret



Ledelsens ansvar for årsregnskapet

Ledelsen (styret og daglig leder) er ansvarlig for å utarbeide årsregnskapet og for at det gir et rettviseende bilde i samsvar med regnskapslovens regler og god regnskapsskikk i Norge. Ledelsen er også ansvarlig for slik intern kontroll som den finner nødvendig for å kunne utarbeide et årsregnskap som ikke inneholder vesentlig feilinformasjon, verken som følge av misligheter eller utilsiktede feil. Ved utarbeidelsen av årsregnskapet må ledelsen ta standpunkt til selskapets og konsernets evne til fortsatt drift og opplyse om forhold av betydning for fortsatt drift. Forutsetningen om fortsatt drift skal legges til grunn for årsregnskapet så lenge det ikke er sannsynlig at virksomheten vil bli avviklet.

Revisors oppgaver og plikter ved revisjonen av årsregnskapet

Vårt mål er å oppnå betryggende sikkerhet for at årsregnskapet som helhet ikke inneholder vesentlig feilinformasjon, verken som følge av misligheter eller utilsiktede feil, og å avgi en revisjonsberetning som inneholder vår konklusjon. Betryggende sikkerhet er en høy grad av sikkerhet, men ingen garanti for at en revisjon utført i samsvar med ISA-ene, alltid vil avdekke vesentlig feilinformasjon. Feilinformasjon kan oppstå som følge av misligheter eller utilsiktede feil. Feilinformasjon er å anse som vesentlig dersom den enkeltvis eller samlet med rimelighet kan forventes å påvirke økonomiske beslutninger som brukerne foretar på grunnlag av årsregnskapet. Som del av en revisjon i samsvar med ISA-ene, utøver vi profesjonelt skjønn og utviser profesjonell skepsis gjennom hele revisjonen. I tillegg:

- identifiserer og anslår vi risikoen for vesentlig feilinformasjon i årsregnskapet, enten det skyldes misligheter eller utilsiktede feil. Vi utformer og gjennomfører revisjonshandlinger for å håndtere slike risikoer, og innhenter revisjonsbevis som er tilstrekkelig og hensiktsmessig som grunnlag for vår konklusjon. Risikoen for at vesentlig feilinformasjon som følge av misligheter ikke blir avdekket, er høyere enn for feilinformasjon som skyldes utilsiktede feil, siden misligheter kan innebære samarbeid, forfalskning, bevisste utelatelser, uriktige fremstillinger eller overstyring av intern kontroll.
- opparbeider vi oss en forståelse av internkontroll som er relevant for revisjonen, for å utforme revisjonshandlinger som er hensiktsmessige etter omstendighetene, men ikke for å gi uttrykk for en mening om effektiviteten av selskapets og konsernets interne kontroll.
- evaluerer vi om de anvendte regnskapsprinsippene er hensiktsmessige og om regnskapestimatene og tilhørende noteopplysninger utarbeidet av ledelsen er rimelige.
- konkluderer vi på om ledelsens bruk av fortsatt drift-forutsetningen er hensiktsmessig, og, basert på innhentede revisjonsbevis, hvorvidt det foreligger vesentlig usikkerhet knyttet til hendelser eller forhold som kan skape tvil av betydning om selskapets og konsernets evne til fortsatt drift. Dersom vi konkluderer med at det eksisterer vesentlig usikkerhet, kreves det at vi i revisjonsberetningen henleder oppmerksomheten på tilleggsopplysningene i årsregnskapet, eller, dersom slike tilleggsopplysninger ikke er tilstrekkelige, at vi modifierer vår konklusjon. Våre konklusjoner er basert på revisjonsbevis innhentet frem til datoen for revisjonsberetningen. Etterfølgende hendelser eller forhold kan imidlertid medføre at selskapet og konsernet ikke kan fortsette driften.
- evaluerer vi den samlede presentasjonen, strukturen og innholdet i årsregnskapet, inkludert tilleggsopplysningene, og hvorvidt årsregnskapet gir uttrykk for de underliggende transaksjonene og hendelsene på en måte som gir et rettviseende bilde.
- innhenter vi tilstrekkelig og hensiktsmessig revisjonsbevis vedrørende den finansielle informasjonen til enhetene eller forretningsområdene i konsernet for å kunne gi uttrykk for en mening om konsernregnskapet. Vi er ansvarlige for å lede, følge opp og gjennomføre konsernrevisjonen. Vi har eansvar for vår konklusjon om konsernregnskapet.

LST Revisjon AS – Godkjent revisjonsselskap




Kolbotnveien 7, Sentrumsbygget, 1410 Kolbotn
Telefon: 66 80 09 66 – E-post: post@lst.no
Organisasjonsnummer: 921 087 101 Foretaksregisteret



Vi kommuniserer med styret blant annet om det planlagte innholdet i og tidspunkt for revisjonsarbeidet og eventuelle vesentlige funn i revisjonen, herunder vesentlige svakheter i intern kontroll som vi avdekker gjennom revisjonen.

Kolbotn, 31. mars 2025
Lst Revisjon AS



Ege Skjelstad
Statsautorisert revisor

LST Revisjon AS – Godkjent revisjonsselskap



MEMBER I
REVISORFØRENINGEN

Kolbotnveien 7, Sentrumsbygget, 1410 Kolbotn
Telefon: 66 80 09 66 – E-post: post@lst.no
Organisasjonsnummer: 921 087 101. Foretaksregisteret



Årsberetning 2024 for Noria Group AS og Noria konsern

Virksomhetens art og tilholdssted

Noria Group AS er morselskapet i Noria-konsernet og har ingen ansatte. Konsernet består av software- og IT-konsulentselskaper med kunder hovedsakelig innenfor finanssektoren.

Software delen av konsernet utvikler, selger og implementerer programvaren «PARIS» hvilket er et kjernesystem for forsikringsselskaper og forsikringsmeglere. Dette forretningsområdet har en internasjonal vekststrategi med stort potensiale. Konsulentvirksomheten fokuserer i all hovedsak på det norske finansmarkedet.

Konsernets hovedkontor er i leide lokaler i Prinsensgate 22 i Oslo sentrum. Utover dette har virksomheten kontorer i Sandefjord, Bergen og Ho Chi Minh City (Vietnam).

Redegjørelse for årsregnskapet

Omsetningen i konsernet økte med 34,9 MNOK fra 170,5 MNOK i 2023 til 205,4 MNOK i 2024. Årsresultatet ble i 2024 -4,2 MNOK og 18,5 MNOK i 2023. Årsresultatet i 2024 inkluderer et urealisert aksjetap på 20,6 som er ført som finanskostnad. 2024 var et år med betydelig forbedring i underliggende drift. Softwareseksjonen hadde en kraftig forbedring av resultat fra 2023 til 2024.

Omsetningen i morselskapet økte med 1,5 MNOK fra 15,2 MNOK i 2023 til 16,7 MNOK i 2024. Årsresultatet ble i 2024 -7,8 MNOK MNOK og 5,7 MNOK i 2023. Årsresultatet i 2024 inkluderer en utbytteinntekt fra datterselskap på 16,7 MNOK, samt et urealisert aksjetap på 20,6 MNOK, begge inkludert under finans.

Egenkapitalen i konsernet er pr. 31.12.2024 på 29,3 MNOK hvilket tilsvarer en egenkapitalandel på 32,8%. Egenkapitalen ved utgangen av året før var 42,1 MNOK med en egenkapitalandel på 38,6%. Egenkapitalen ble derved redusert i 2024 med 12,8 MNOK.

Egenkapitalen i morselskapet er pr. 31.12.2024 -3,7 MNOK MNOK hvilket tilsvarer en egenkapitalandel på -7,9%. Egenkapitalen ved utgangen av året før var 8,9 MNOK med en egenkapitalandel på 17,4%. Egenkapitalen ble derved redusert i 2024 med 12,6 MNOK.

Konsernets samlede kontantstrøm var på -1,2 MNOK, og samlet likviditetsbeholdning ved årets slutt var på 13,6 MNOK. Gjennom 2024 har konsernet redusert den eksterne gjelden med 13,0 MNOK. Morselskapets samlede kontantstrøm var på -0,3 MNOK, og samlet likviditetsbeholdning ved årets slutt var på 0,7 MNOK. Gjennom 2024 har morselskapet hatt større utbetalinger enn innbetalinger, og således har fordringene mot datterselskapene økt. Dette vil bedres/nettes med utbytte fra ett datterselskap.



Morselskapet og konsernet har per 31.12.2024 16,7 MNOK i kortsiktig gjeld til Pareto Bank. Per 31.12.2023 var tilsvarende på 29,7 MNOK. Et lån på 10,4MNOK per 31.12.2024 forfaller sommeren 2025, og kassekreditten med ramme 15 MNOK har årlig fornyelse. Utover dette har konsernet billån på 2,6MNOK hvilket er klassifisert som langsiktig per 31.12.2024.

Utviklingsprosjekter

Software delen av konsernet gjennomfører betydelige investeringer i form av timer med produktutvikling innenfor kjernesystemet PARIS. Hovedprinsippet har vært at dette arbeidet har blitt kostnadsført. I 2024 har det ikke blitt balanseført noe rundt produktutvikling, men i 2023 ble 3,4 MNOK balanseført knyttet til et analyseverktøy innen et nytt forretningsområde som vil bli vurdert med egne kontantstrømmer fremover. Utviklingen av PARIS er også linket til Skattefunnprosjekter og i 2024 ble selskapets kostnader redusert med 3,0 MNOK. Overordnet har den interne produktutviklingen ett langsiktig perspektiv, og det ventes å resultere i økt omsetning og resultat kommende år.

Finansiell risiko

Overordnet

Morselskapet og Konsernet er eksponert for finansiell risiko på ulike områder og målsetningen er å avdempe den finansielle risikoen.

Markedsrisiko

Konsernet er eksponert for endringer i valutakurser da i underkant av 20% av selskapets inntekter er i EUR, GBP og USD. Konsernet har også noen leverandørfakturer som prises i USD, men omregnes av leverandøren til NOK. Gjennom 2024 har den norske kronen svekket seg, men konsernet har ikke inngått terminkontrakter eller andre avtaler for å redusere selskapets valutarisiko. Morselskapet er i liten grad eksponert for endringer i valutakurser. Konsernet og morselskapet er også eksponert for endringer i rentenivået, da gjelden har flytende rente.

Kredittrisiko

For konsernet er risikoen for tap på fordringer vurdert som lav da kundene ofte er større konsern innen finansbransjen. Konsernet har en pågående uenighet med en kunde hvilket er reflektert i kundefordringenes verdi ved årets slutt. Avsetning til tap på kundefordringer vurderes sak for sak. Morselskapets kredittrisiko vurderes som lav da det i all hovedsak er konserninterne kundefordringer.



Likviditetsrisiko

Styret vurderer at konsernets likviditet er betydelig bedre enn foregående år. Det har gjennom 2024 vært økt fokus på inndrivelse av kundefordringer og nedbetaling av gjeld. Styret vil fortsette å prioritere tiltak for å styrke likviditeten i 2025.

Øvrig risiko

Implementeringsprosjektene for nye kunder i Softwaresekskapet er «time & material» og representerer derfor moderat risiko. Det er økt fokus på å selge til kunder med høy likhet i behov som dagens kundemasse som dermed resulterer i prosjekter med lav risiko.

Arbeidsmiljø

Arbeidsmiljøet i konsernet anses som godt. Sykefraværet i konsernet var på totalt 5,3% i 2024 hvilket er en økning fra 2023 hvor det tilsvarende var 3,5%. Økningen i sykefraværet er markant i både Software og konsulentdelen av konsernet. Det er imidlertid viktig å påpeke at økningen i sykefraværet i stor grad skyldes kjente tilfeller av ikke-arbeidsrelatert fravær. Det er satt inn tiltak for å redusere sykefraværet innenfor områdene arbeidsmiljø, helsetilbud, fleksible arbeidstidsordninger og oppfølging av sykemeldte.

Likestilling og diskriminering

Redegjørelse etter Likestillings- og diskrimineringsloven § 26a er publisert på konsernets nettsider.

Ytre miljø

Selskapets virksomhet påvirker ikke det ytre miljø i betydelig grad.

Forsikring for styrets medlemmer

Konsernet har tegnet styreforsikring for konsernets styremedlemmer.

Åpenhetsloven

Redegjørelse etter Åpenhetsloven er publisert på konsernets nettside.



Fremtidsutsikter

Styret mener at fremtidsutsiktene de neste årene er gode. Konsernets programvareprodukter PARIS har bedret sin markedsposisjon med flere vellykkede leveranser til store europeiske selskaper. Denne markedsposisjonen forventes å tilføre konsernet nye store kunder internasjonalt de kommende årene. Markedet for konsulentvirksomheten til finansbransjen i Norge er stabilt. Våre prognoser for fremtidige resultater vil kunne preges av den usikkerheten som normalt preger vurderinger av fremtidige forhold og den politiske uroen som preger Europa og verden i dag.

Fortsatt drift

Morselskapet har per 31.12.2024 negativ egenkapital. Styret fastslår at det er betydelige verdier i datterselskap som ikke er reflektert i balansen da disse er verdsatt til kostpris. Morselskapet har vedsatt aksjer i Nord Insuretech Group AB til markedspris noe som er betydelig høyere enn dagens børskurs. Likevel fastslår styret at merverdi i aksjer i datterselskaper vesentlig overgår den negative egenkapitalen og mulige tap på Nord Insuretech Group AS. I samsvar med regnskapsloven § 3-3a bekreftes det derfor at forutsetningene om fortsatt drift er til stede både for morselskapet og konsernet.

Resultatdisponering

Konsernets årsresultat ble henholdsvis -4,2 MNOK hvorav 3,7MNOK disponeres som ordinære utbytter og -7,9 MNOK til annen egenkapital. Morselskapets årsresultat etter skattekostnad ble henholdsvis -7,8 MNOK som foreslås overført til annen egenkapital.

Oslo, 28 mars 2025

Heidi Skaaret
Styreleder (elektronisk signert)

Jo Arnstad
Styremedlem (elektronisk signert)

Trond Erik Siemaszek Østhagen
Styremedlem (elektronisk signert)



Tove Raanes
Styremedlem (elektronisk signert)



Side 4 av 5



Sverre Hurum
Styremedlem (elektronisk signert)


Ronny Reppe
Daglig leder (elektronisk signert)

 Avansert elektronisk signatur  bankID
JO ARNSTAD
2025-03-31 12:23:38 GMT+2
Formål: Signatur
Identitet og samtykke til å signere var bekreftet med BankID

 Avansert elektronisk signatur  bankID
RONNY REPPE
2025-03-31 07:44:07 GMT+2
Formål: Signatur
Identitet og samtykke til å signere var bekreftet med BankID

 Avansert elektronisk signatur  bankID
TOVE RAANES
2025-03-31 09:56:57 GMT+2
Formål: Signatur
Identitet og samtykke til å signere var bekreftet med BankID

 Avansert elektronisk signatur  bankID
HEIDI SKAARET
2025-03-31 10:05:44 GMT+2
Formål: Signatur
Identitet og samtykke til å signere var bekreftet med BankID

 Avansert elektronisk signatur  bankID
TROND ERIK SIEMASZEK ØSTHAGEN
2025-03-31 10:31:07 GMT+2
Formål: Signatur
Identitet og samtykke til å signere var bekreftet med BankID

Side 5 av 5



Konsernregnskap 2024

Noria Group AS

Organisasjonsnummer 912 779 637



Noria Group AS

Konsernregnskap

Resultatregnskap 01.01-31.12

	Note	Noria Group AS		Noria Group Konsem	
		2024	2023	2024	2023
DRIFTSINNEKTER					
Salgsinntekter	1, 2	16 675 035	15 214 176	205 428 082	170 498 393
Sum driftsinntekter		16 675 035	15 214 176	205 428 082	170 498 393
DRIFTSKOSTNADER					
Varekostnader	1	0	2 524 296	9 662 326	12 537 035
Lønnskostnader m.m	3, 4	2 396 676	2 688 082	138 640 154	119 751 252
Avskrivninger på driftsmidler	5	448 260	324 793	2 826 731	1 712 457
Andre driftskostnader	1	14 234 279	10 529 565	30 624 548	26 909 189
Sum driftskostnader		17 079 215	16 066 735	181 753 758	160 909 933
DRIFTSRESULTAT		-404 180	-852 559	23 674 324	9 588 461
FINANSINNEKTER OG FINANSKOSTNADER					
Annen renteinntekt		55 425	4 404	317 461	102 933
Annen finansinntekt	1, 9	16 733 510	12 277 033	515 810	13 066 242
Annen rentekostnad		3 476 925	3 069 774	2 386 481	2 880 846
Annen finanskostnad	1	20 685 975	2 662 035	21 252 033	207 413
Netto finansposter		-7 373 965	6 549 628	-22 805 244	10 080 917
ORDINÆRT RESULTAT FØR SKATTEKOSTNAD		-7 778 144	5 697 069	869 080	19 669 377
Skattekostnad på ordinært resultat	6	0	-833 324	5 043 815	1 180 810
ÅRSRESULTAT		-7 778 144	6 530 393	-4 174 735	18 488 567
<i>Minoritetens andel av resultat</i>				4 401 847	2 816 531
OVERFØRINGER					
Avsatt til utbytte	1, 8	0	0	3 730 499	0
Overføring annen egenkapital	8	-7 778 144	6 530 393	-7 905 234	18 488 567
Sum overføringer		-7 778 144	6 530 393	-4 174 735	18 488 567



Noria Group AS Konsernregnskap

Balanse pr 31.12

EIENDELER	Note	Noria Group AS		Noria Group Konsern	
		2024	2023	2024	2023
ANLEGGSMIDLER					
Immaterielle eiendeler					
Utsatt skattefordel	6	1 247 238	1 247 238	1 787 998	1 394 514
Konsesjoner, patenter, lisenser, varemerker	5	574 560	0	3 280 607	3 382 559
Sum immaterielle eiendeler		1 821 798	1 247 238	5 068 605	4 777 073
Varige driftsmidler					
Driftsløsøre, inventar og kontormaskiner	5	518 834	636 791	5 266 996	6 520 579
Bygningsmessig innredning	5	1 975 095	2 238 826	1 975 095	2 238 826
Sum varige driftsmidler		2 493 928	2 875 617	7 242 090	8 759 405
Finansielle anleggsmidler					
Investeringer i datterselskaper	7	1 063 830	1 092 580	0	0
Andre fordringer	10	0	0	1 750 089	0
Investeringer i aksjer og andeler	9	5 782 297	0	3 781 838	507 398
Sum finansielle anleggsmidler		6 846 127	1 092 580	5 531 926	507 398
Sum anleggsmidler		11 161 853	5 215 435	17 842 622	14 043 875
OMLØPSMIDLER					
Fordringer					
Kundefordringer	1	1 029 939	4 403 023	36 050 907	34 103 413
Andre fordringer	1	17 795 835	1 113 023	5 857 721	6 631 912
Sum fordringer		18 825 773	5 516 046	41 908 627	40 735 324
Investeringer					
Markedsbaserte aksjer	9	15 894 998	39 384 943	15 894 998	39 384 943
Sum investeringer		15 894 998	39 384 943	15 894 998	39 384 943
Bankinnskudd	10	683 305	1 017 075	13 599 617	14 781 877
Sum omløpsmidler		35 404 076	45 918 063	71 403 242	94 902 144
SUM EIENDELER		46 565 929	51 133 500	89 245 864	108 946 020



Noria Group AS Konsernregnskap

Balanse pr 31.12

	Note	Noria Group AS		Noria Group Konsem	
		2024	2023	2024	2023
EGENKAPITAL OG GJELD					
EGENKAPITAL					
Innskutt egenkapital					
Aksjekapital	8, 11	865 335	865 335	865 335	865 335
Egne aksjer	8	-1	-1	-1	-1
Overkurs	8	243 477	243 477	243 477	243 477
Sum innskutt egenkapital		1 108 811	1 108 812	1 108 811	1 108 812
Opptjent egenkapital					
Annen egenkapital	8	-4 771 459	7 806 685	28 195 253	40 991 415
Sum egenkapital		-3 662 648	8 915 496	29 304 064	42 100 227
<i>Minoritetens andel av egenkapital</i>				8 624 099	6 990 645
GJELD					
LANGSIKTIG GJELD					
Annen langsiktig gjeld					
Gjeld til kredittinstitusjoner	12	0	14 400 000	2 618 318	17 950 210
Sum annen langsiktig gjeld		0	14 400 000	2 618 318	17 950 210
Kortsiktig gjeld					
Gjeld til kredittinstitusjon	12	16 744 294	15 276 845	16 744 294	15 276 845
Leverandørgjeld	1	2 065 598	1 676 413	4 219 138	5 587 674
Betalbar skatt	6	0	0	5 275 013	2 173 432
Skyldige offentlige avgifter	3	0	176 852	14 738 181	15 413 559
Utbytte	8	0	0	3 730 499	0
Annen kortsiktig gjeld	1	31 418 685	10 687 893	12 616 356	10 444 072
Sum kortsiktig gjeld		50 228 576	27 818 003	57 323 481	48 895 582
Sum gjeld		50 228 576	42 218 003	59 941 799	66 845 792
SUM EGENKAPITAL OG GJELD		46 565 929	51 133 500	89 245 864	108 946 020

Oslo, 28. mars 2025

Heidi Skaaret
Styrets leder

Ronny Reppe
Daglig leder

Trond Erik Østhagen
Styremedlem

Sverre Finn Hurum
Styremedlem

Tove Raanes
Styremedlem

Jo Arnstad
Styremedlem



Noria Group AS
Konsernregnskap

Kontantstrømoppstilling

	Noria Group AS		Noria Konsem	
	2024	2023	2024	2023
Kontantstrømmer fra operasjonelle aktiviteter				
Resultat før skatt	-7 778 144	5 697 069	869 080	19 669 377
Betalbar skatt	0	0	-2 335 432	-3 294 997
Ordinære avskrivninger inkl Goodwill	448 260	324 793	2 826 731	1 712 457
Markedsverdi endring aksjer	20 565 848	-12 277 033	20 565 848	-12 277 033
Endring i kundefordringer	3 373 084	-591 553	-1 947 494	-9 679 849
Endring i leverandørgjeld	389 185	-486 285	-1 368 535	2 362 812
Endring i andre tidsavgrensingsposter	-922 760	4 079 154	-209 635	7 481 283
Netto kontantstrøm fra operasjonelle aktiviteter	16 075 472	9 023 177	18 400 563	18 251 083
Kontantstrømmer fra investeringsaktiviteter				
Kjøp konsernaksjer	-86 250	-575 000	-91 394	-575 000
Investering i aksjer	-2 864 341	0	-356 514	-507 398
Inntektsført utbytte - ikke innbetalt	-16 733 079	0	0	0
Nedskrivning finansielle anleggsmidler	115 000	2 634 750	0	0
Investeringer i varige driftsmidler og im. eiendeler	-641 129	-279 799	-959 864	-8 273 645
Netto kontantstrøm fra investeringsaktiviteter	-20 209 799	-10 497 082	-1 407 772	-21 633 076
Kontantstrømmer fra finansieringsaktiviteter				
Optak av langsiktig lån	0	-9 924 323	0	-6 374 113
Endring langsiktig gjeld kredittinstitusjon	-10 800 000	0	-10 800 000	0
Endring av kortsiktig gjeld kredittinstitusjon	1 467 449	15 276 845	1 467 449	15 276 845
Gjeld datterselskaper	21 533 108	0	0	0
Nedbetaling av langsiktig lån	-3 600 000	-3 600 000	-3 600 000	-3 600 000
Utbetaling av utbytte	-4 800 000	0	-5 242 500	-247 104
Netto kontantstrøm fra finansieringsaktiviteter	3 800 557	1 752 522	-18 175 051	5 055 628
Netto endring i likvider i året	-333 770	278 617	-1 182 261	1 673 635
Kontanter og bankinnskudd per 01.01	1 017 075	738 458	14 781 877	13 108 242
Kontanter og bankinnskudd per 31.12	683 305	1 017 075	13 599 617	14 781 877



Regnskapsprinsipper

Årsregnskapet er satt opp i samsvar med regnskapsloven og god regnskapsskikk.

Konsernregnskap

Konsolidering inkluderer Noria Group AS og selskaper som Noria Group AS har bestemmende innflytelse over. Bestemmende innflytelse oppnås normalt når konsernet eier mer enn 50 % av aksjene i selskapet, og konsernet er i stand til å utøve faktisk kontroll over selskapet. Minoritetsinteresser inngår i konsernets egenkapital. Transaksjoner og mellomværende mellom selskapene i konsernet er eliminert. Konsernregnskapet er utarbeidet etter ensartede prinsipper ved at datterselskapet følger de samme regnskapsprinsipper som morselskapet. Noria Group AS konsolidert inneholder morselskapet Noria Group AS og døtrene Noria AS, Noria Digital AS og Noria Consulting AS, samt datterdatter Noria Vest AS og Noria Company Vietnam Ltd.

a) Driftsinntekter

Inntektsføring ved salg av varer skjer på leveringstidspunktet. Tjenester inntektsføres etterhvert som de leveres.

b) Omløpsmidler/Kortsiktig gjeld

Omløpsmidler og kortsiktig gjeld omfatter normalt poster som forfaller til betaling innen ett år etter balansedagen, samt poster som knytter seg til varekretsløpet. Omløpsmidler vurderes til laveste verdi av anskaffelseskost og antatt virkelig verdi.

c) Anleggsmidler/Langsiktig gjeld

Anleggsmidler omfatter eiendeler bestemt til varig eie og bruk. Anleggsmidler er vurdert til anskaffelseskost. Varige driftsmidler balanseføres og avskrives over driftsmidlets økonomiske levetid. Varige driftsmidler nedskrives til gjenvinnbart beløp ved verdifall som forventes ikke å være forbigående. Gjenvinnbart beløp er det høyeste av netto salgsværdi og bruksverdi. Bruksverdi er nåverdi av fremtidige kontantstrømmer knyttet til eiendelen. Nedskrivningen reverseres når grunnlaget for nedskrivningen ikke lenger er til stede.

d) Valuta

Pengeposter i utenlandsk valuta vurderes etter kursen ved regnskapsårets slutt.

e) Fordringer

Kundefordringer og andre fordringer oppføres til pålydende etter fradrag for avsetning til forventet tap. Avsetning til tap gjøres på grunnlag av en individuell vurdering av de enkelte fordringene. I tillegg gjøres det for øvrige kundefordringer en uspesifisert avsetning for å dekke antatt tap.

f) Skatt

Skattekostnaden i resultatregnskapet omfatter både periodens betalbare skatt og endring i utsatt skatt. Utsatt skatt er beregnet med 22 % på grunnlag av de midlertidige forskjeller som eksisterer mellom regnskapsmessige og skattemessige verdier, samt ligningsmessig underskudd til fremføring ved utgangen av regnskapsåret. Skatteøkende og skattereduserende midlertidige forskjeller som reverserer eller kan reversere i samme periode er utlignet og nettoført.

g) Pensjonsforpliktelser

Pensjonsordningen er finansiert via sikrede ordninger og er ikke balanseført. Pensjonspremien anses i disse tilfeller som pensjonskostnad og klassifiseres sammen med lønnskostnader.

h) Datterselskaper

Datterselskaper vurderes etter kostmetoden i selskapsregnskapet. Utbytte fra datterselskaper er inntektsført i morselskapet i samme år som de er avsatt i datter.

i) Aksjer og andeler i andre selskaper

Aksjer og andeler i andre selskaper vurderes etter kostmetoden i selskapsregnskapet.

j) Markedsbaserte aksjer

Aksjer og andeler i markedsbaserte aksjer er vurdert til virkelig verdi i selskapsregnskapet. Ikke markedsbaserte aksjer er bokført til kostpris.

k) Immaterielle eiendeler

Utgifter til egne utviklingsaktiviteter kostnadsføres i all hovedsak løpende, i spesielle utviklingsaktiviteter med større investeringer balanseføres utgiftene. Utgifter til andre immaterielle eiendeler balanseføres i den grad det kan identifiseres en fremtidig økonomisk fordel knyttet til utvikling av en identifiserbar immateriell eiendel og utgiftene kan måles pålitelig. I motsatt fall kostnadsføres slike utgifter løpende. Balanseført utvikling avskrives linært over økonomisk levetid.

l) Kontantstrømsoppstilling

Kontaktstrømsoppstilling er satt opp etter den indirekte metode.



Note 1 Nærstående parter - KONSERN

Selskapene i Noria Group konsern er nærstående parter.
Alle transaksjoner mellom selskapene gjennomføres til markedspris.

Konserinterne transaksjoner	2024	2023
Inntekter	69 467 556	51 571 818
Inntekter - utbytte - finansinntekt	18 927 001	756 096
Varekostnad	-43 108 290	-29 759 869
Lønnskostnad	-9 654 132	-9 552 595
ADK	-16 705 134	-12 259 354
Renter	0	0
Disponert utbytte	-18 927 001	-756 096
Kundefordringer	8 148 365	12 055 386
Andre fordringer - ink utbytte	52 800 380	16 077 610
Leverandørgjeld	-8 148 365	-12 055 386
Annen kortsiktig gjeld - ink utbytte	-52 800 380	-16 077 610

Alle poster er eliminert i konsernregnskapet.

Note 1 Nærstående parter - Noria Group AS

Selskapet er nærstående med andre selskaper i Noria Group konsernet.
Alle transaksjoner mellom selskapene gjennomføres til markedspris.

Konserinterne transaksjoner	2024	2023
Inntekter	16 675 035	15 201 426
Inntekter - utbytte - finansinntekt	16 733 080	0
Varekostnad	0	0
Lønnskostnad	-7 479 558	3 472 024
ADK	-384 093	3 128 535
Renter	-1 389 187	0
Disponert utbytte	0	0
Kundefordringer	1 029 939	4 403 023
Andre fordringer - ink utbytte	16 889 768	611 421
Leverandørgjeld	-964 758	-1 234 246
Annen kortsiktig gjeld - ink utbytte	-31 422 155	-10 671 535

Note 2 Salgsinntekter - KONSERN

Pr. virksomhetsområde	2024	2023
Konsulent	165 173 274	141 831 333
System	38 328 658	28 667 060
Øvrig	1 926 150	0
Sum	205 428 082	170 498 393

Geografisk fordeling	2024	2023
Innland	174 256 183	157 058 229
Utland	31 171 899	13 440 164
Sum	205 428 082	170 498 393

Note 2 Salgsinntekter - Noria Group AS

Pr. virksomhetsområde	2024	2023
Konsulent	0	0
System	0	0
Øvrig	16 675 035	15 214 176
Sum	16 675 035	15 214 176

Geografisk fordeling	2024	2023
Innland	16 675 035	15 214 176
Utland	0	0
Sum	16 675 035	15 214 176



Note 3 Lønnskostnader - KONSERN

Lønnskostnader	2024	2023
Lønn	109 648 500	83 720 305
Arbeidsgiveravgift	17 363 839	16 135 744
Pensjonskostnader	5 638 755	5 089 611
Andre lønnsrelaterte ytelser	5 989 059	14 805 591
Sum	138 640 154	119 751 252

Konsernet har totalt 116 ansatte pr 31.12.2024 - det er utført 111 årsverk i 2024.

Obligatorisk tjenstepensjon:	2024	2023
Kostnad obligatorisk tjenstepensjon	5 638 755	5 089 611
Innbetalt til pensjonsordningen	5 638 755	5 089 611

Alle ansatte omfattes av konsernets pensjonsordning.

Note 3 Lønnskostnader - Noria Group AS

Lønnskostnader	2024	2023
Lønn	0	0
Arbeidsgiveravgift	0	0
Pensjonskostnader	0	4 897
Andre lønnsrelaterte ytelser	2 396 676	2 683 185
Sum	2 396 676	2 688 082

Selskapet har ingen ansatte pr 31.12.2024 - det er utført 0 årsverk i 2024.

Obligatorisk tjenstepensjon:	2024	2023
Kostnad obligatorisk tjenstepensjon	0	49 760
Innbetalt til pensjonsordningen	0	49 760

Note 4 Ytelser/godtgjørelser til styret og revisor - KONSERN

Personer	2024	2023
Styret	641 667	0
Revisor, revisjon (ekskl. MVA)	336 750	307 627
Revisor, bistand (ekskl. MVA)	11 150	0
Sum	989 567	307 627

Note 4 Ytelser/godtgjørelser til daglig leder, styret og revisor - Noria Group AS

Personer	2024	2023
Styret	641 667	0
Revisor, revisjon	106 575	91 880
Revisor, bistand	11 150	0
Daglig leder - annen godtgjørelse	1 723 736	2 450 808
Sum	2 483 128	2 542 688

I 2023 og 8 måneder av 2024 har rollen som daglig leder vært innleid og fakturert. Etter dette har det ikke blitt betalt honorar til daglig leder. Det er heller ingen avtaler om sluttvederlag for daglig leder.



Note 5 Varige driftsmidler og immaterielle eiendeler - KONSERN

Type anleggsmiddel	Immaterielle eiendeler	Bygningsmessig innredning	Driftsløsøre, inventar, kontorm.	Sum varige driftsmidler
Anskaffelseskost 01.01.24	3 382 559	2 605 693	12 826 317	17 587 296
Tilgang	574 559	0	880 307	1 454 866
Avgang	0	0	-453 364	-453 364
Anskaffelseskost 31.12.24	3 957 118	2 605 693	13 253 260	19 816 071
Akkumulerte avskrivninger 31.12.24	676 511	630 598	7 986 266	9 293 375
Akkumulerte nedskrivninger 31.12.24	0	0	0	0
Balanseført verdi pr. 31.12.24	3 280 607	1 975 095	5 266 994	10 522 697
Årets avskrivninger	676 511	263 731	1 886 489	2 826 731
Årets nedskrivninger	0	0	0	0
Økonomisk levetid (Lineære avskrivninger)	3 år	10 år	3 år - 8 år	

Note 5 Varige driftsmidler og immaterielle eiendeler - Noria Group AS

Type anleggsmiddel	Immaterielle eiendeler	Bygningsmessig innredning	Driftsløsøre, inventar, kontorm.	Sum varige driftsmidler
Anskaffelseskost 01.01.24	0	2 605 693	845 306	3 450 999
Tilgang	574 559	0	66 572	641 131
Avgang	0	0	0	0
Anskaffelseskost 31.12.24	574 559	2 605 693	911 878	4 092 130
Akkumulerte avskrivninger 31.12.24	0	630 598	393 044	1 023 642
Akkumulerte nedskrivninger 31.12.24	0	0	0	0
Balanseført verdi pr. 31.12.24	574 559	1 975 095	518 834	3 068 488
Årets avskrivninger	0	263 731	184 529	448 260
Årets nedskrivninger	0	263 731	184 529	448 260
Økonomisk levetid (Lineære avskrivninger)		10 år	3 år	



Note 6 Skatt - KONSERN

Årets skattekostnad fordeler seg på:	2024	2023
Betalbar skatt	5 275 012	2 173 432
Endring i utsatt skatt	-231 198	-992 622
Sum skattekostnad	5 043 814	1 180 810

Beregning av årets skattegrunnlag:

Resultat før skattekostnad	869 080	19 669 377
Permanente forskjeller	17 422 675	-14 469 706
Endring i midlertidige forskjeller	1 846 373	1 551 006
Årets underskudd til fremføring i Konsern	0	-433 209
Anvendelse underskudd/ Ikke aktivert underskudd til fremføring	3 839 202	3 561 768
Årets skattegrunnlag	23 977 329	9 879 236

Oversikt over midlertidige forskjeller:

Fordringer	4 417 317	-790 388
Regnskapsmessig avsetning	0	0
Driftsmidler	-717 590	810 407
Sum midlertidige forskjeller	3 699 727	20 019
Grunnlag utsatt skattefordel	3 699 727	20 019
Underskudd til fremføring	13 808 621	9 969 419
Andel underskudd ikke aktivert	-9 381 088	-3 650 738
Grunnlag utsatt skatt	8 127 260	6 338 700

22 % utsatt skattefordel	1 787 997	1 394 514
--------------------------	-----------	-----------

Note 6 Skatt - Noria Group AS

Årets skattekostnad fordeler seg på:	2024	2023
Betalbar skatt	0	0
Endring i utsatt skatt	0	-833 324
Sum skattekostnad	0	-833 324

Beregning av årets skattegrunnlag:

Resultat før skattekostnad	-7 778 144	5 697 069
Permanente forskjeller	4 524 761	-9 484 905
Endring i midlertidige forskjeller	29 096	-99 995
Benyttet underskudd til fremføring	0	0
Årets skattegrunnlag	-3 224 288	-3 887 831

Oversikt over midlertidige forskjeller:

Driftsmidler	-620 322	-649 418
Sum midlertidige forskjeller	-620 322	-649 418
Underskudd til fremføring	9 542 969	6 318 681
Andel underskudd ikke aktivert	-3 253 384	0
Grunnlag utsatt skatt	5 669 263	5 669 263

22 % utsatt skatt skattefordel	1 247 238	1 247 238
--------------------------------	-----------	-----------



Note 7 Datterselskaper - Noria Group AS

Selskapets navn	Kontor	Eierandel	Stemme and.
Noria AS	Oslo	83,67 %	83,67 %
Noria Consulting AS	Oslo	72,20 %	72,20 %
Noria Digital AS	Oslo	100,00 %	100,00 %
Noria Company Vietnam Ltd.(eid 83,67 % gjennom Noria AS)			
Noria Vest (eid 50,90 % gjennom Noria Consulting AS)			

Selskapets navn	Aksje-kapital	Antall aksjer	Balanseført verdi (TNOK)	Omsetning (TNOK)	Egenkapital (TNOK)	Årsresultat (TNOK)
Noria AS	1 020 000	20 400	1 012	159 683	23 483	17 532
Noria Consulting AS	37 333	37 333	52	51 260	4 906	2 314
Noria Digital AS	287 500	287 500	0	0	-2 455	752
Noria Vest AS	760 000	760 000	745	40 193	7 035	3 066
Noria Company Vietnam Ltd	\$ 50.000		393	7 084	4 199	867

Investeringer i datterselskapene vurderes etter kostmetoden.

Note 8 Egenkapital - KONSERN

	Aksje kapital	Overkurs	Egne aksjer	Annen innskutt EK	Annen EK	Sum
Egenkapital pr 01.01.2024	865 335	243 477	-1	0	40 991 415	42 100 227
Årsresultat					-4 174 735	-4 174 735
Endring minoritet / omsetning konsernaksjer					91 394	91 394
Omregningsdifferanse					260 178	260 178
Avsatt utbytte					-3 730 499	-3 730 499
Tilleggsutbytte 2024					-5 242 500	-5 242 500
Egenkapital pr 31.12.2024	865 335	243 477	-1	0	28 195 252	29 304 064

Noria Group AS eier 1 egen aksje.

Egne aksjer er en residual av transaksjoner med ansatte i konsernet.

Note 8 Egenkapital - Noria Group AS

	Aksje kapital	Overkurs	Egne aksjer	Annen innskutt EK	Annen EK	Sum
Egenkapital pr 01.01.2024	865 335	243 477	1	0	7 806 685	8 915 496
Årsresultat					-7 778 144	-7 778 144
Tilleggsutbytte					-4 800 000	-4 800 000
Egenkapital pr 31.12.2024	865 335	243 477	1	0	-4 771 459	-3 662 648

Selskapets egenkapital er tapt pr 31.12.2024. Styret fastslår at det er betydelige verdier i datterselskaper som ikke er reflektert i balansen da de er verdsatt til kostpris. Noria Group AS har verdsatt aksjer i Nord Insurance Group AB til markedspris noe som er betydelig høyere enn dagens børskurs. Likvel fastslår styret at merværdi i aksjer i datterselskaper vesentlig overgår den negative egenkapital og mulige tap på Nord Insurtech Group AB. Styret bekrefter derfor at fortsatt drift forutsetningen er til stede og skal legges til grunn ved avleggelse av årsregnskapet.

Note 9 Aksjer og andeler i andre selskaper

Selskapets navn	Verdsettelse	Eierandel	Antall aksjer	Anskaff.kost (TNOK)	Bokført verdi (TNOK)	Markeds verdi (TNOK)
Loadsure Ltd	Kostpris	1,99 %	171 300	2 545	2 555	14 775
Nord Insuretech Group AB	Marked	9,66 %	23 500 517	10 541	15 895	15 895
Receipt Holding AS	Kostpris	7,59 %	1 887	3 238	3 238	4 082

Markedsverdi av aksjer i Nord Insurtech Group AB er betydelig svekket etter årsskifte.

Årets netto resultatførte effekt (tap) av aksjer vurdert til markedspris utgjør TNOK 20.565.



Note 10 Bankinnskudd - KONSERN

	2024	2023
Bundne bankinnskudd knyttet til skattetrekk	5 639 544	4 978 907
Bundne bankinnskudd knyttet til husleie	1 750 088	1 258 267

Note 10 Bankinnskudd - Noria Group AS

	2024	2023
Bundne bankinnskudd knyttet til skattetrekk	0	0
Bundne bankinnskudd knyttet til husleie	0	0

Note 11 Antall aksjer, aksjeeiere m.v - Noria Group AS

Aksjekapital	Antall	Pålydende	Balansført
Selskapet aksjer	865 335	1,00	865 335

Alle aksjene gir samme rettigheter i selskapet.

Selskapet har 8 aksjonærer, og følgende aksjonærer eier mer enn 5%:

Navn	Aksjer	Andel
Crecer AS	261 854	30,26 %
Median AS	262 678	30,36 %
RSKSA AS	263 502	30,45 %
Fems AS	66 173	7,65 %
Øvrige aksjonærer	11 127	1,29 %
Egne aksjer	1	0,00 %

Median AS eies 100 % indirekte av styremedlem Jo Arnstad.
Crecer AS eies 100 % av styremedlem Trond Erik Østhagen.
RSKSA AS eies 100 % av daglig leder Ronny Reppe.

Styreleder Heidi Skaaret eier 2.473 aksjer i selskapet
Styremedlem Tove Raanes eier 2.473 aksjer gjennom selskapet Trane AS
Styremedlem Sverre F Hurum eier 3.709 aksjer gjennom selskapet Havgatt AS

Note 12 Gjeld til kredittinstitusjon og pantstillelser - KONSERN

	2024	2023
Langsiktig gjeld	2 618 318	17 950 210
Kortsiktig gjeld	16 744 294	15 276 845

Som sikkerhet for gjeld til kredittinstitusjon er det stilt pant i selskapets varelager, driftsmidler og enkel pengekrav
Noria AS, Noria Consulting AS og Noria Digital har tinglyste heftelser knyttet til pantet.

Bokført verdi av pantsatte eiendeler	2024	2023
Varelager	0	0
Driftstilbehør	5 266 996	5 613 393
Enkle pengekrav	41 908 627	42 281 845
Aksjer i datterselskap	1 063 830	1 092 580

Hovedaksjonærenes aksjer i Noria Group AS er pantsatt til fordel for Pareto Bank ASA.

Pareto Bank ASA har også pant i de aksjer som Noria Group AS til enhver tid eier i datterselskapene; Noria AS, Noria Digital og Noria Consulting AS.

Note 12 Gjeld til kredittinstitusjon og pantstillelser - Noria Group AS

	2024	2023
Langsiktig gjeld	0	14 400 000
Kortsiktig gjeld	16 744 294	15 276 845

Som sikkerhet for gjeld til kredittinstitusjon er det stilt pant i selskapets varelager, driftsmidler og enkel pengekrav
Noria AS, Noria Consulting AS og Noria Digital har tinglyste heftelser knyttet til pantet.

Bokført verdi av pantsatte eiendeler	2024	2023
Varelager	0	0
Driftstilbehør	518 834	636 791
Enkle pengekrav	18 825 773	5 518 046
Aksjer i datterselskap	1 063 830	1 092 580

Hovedaksjonærenes aksjer i Noria Group AS er pantsatt til fordel for Pareto Bank ASA.



Pareto Bank ASA har også pant i de aksjer som Noria Group AS til enhver tid eier i datterselskapene; Noria AS, Noria Digital og Noria Consulting AS.







Note 13 Hendelser etter balansedag

Noria AS har en tvist med Nord Insurtech Group AB men anser det som lite sannsynlig at dette medfører en forpliktelse for Noria konsernet.

Det er besluttet at Noria Digital AS skal fusjoneres inn i Noria Group AS med regnskap- og skattemessig effekt fra 1. januar 2025

 Avansert elektronisk signatur  bankID
JO ARNSTAD
2025-03-31 13:33:43 GMT+2
Formål: Signatur
Identitet og samtykke til å signere var bekreftet med BankID

 Avansert elektronisk signatur  bankID
RONNY REPPE
2025-03-28 16:01:09 GMT+1
Formål: Signatur
Identitet og samtykke til å signere var bekreftet med BankID

 Avansert elektronisk signatur  bankID
TOVE RAANES
2025-03-30 18:01:00 GMT+2
Formål: Signatur
Identitet og samtykke til å signere var bekreftet med BankID

 Avansert elektronisk signatur  bankID
HEIDI SKAARET
2025-03-30 18:35:02 GMT+2
Formål: Signatur
Identitet og samtykke til å signere var bekreftet med BankID

 Avansert elektronisk signatur  bankID
TROND ERIK SIEMASZEK ØSTHAGEN
2025-03-31 10:53:55 GMT+2
Formål: Signatur
Identitet og samtykke til å signere var bekreftet med BankID