



## ÅRSREGNSKAPET FOR REGNSKAPSÅRET 2021 - GENERELL INFORMASJON

### Enheten

Organisasjonsnummer: 917 555 699  
Organisasjonsform: Aksjeselskap  
Foretaksnavn: TFR GROUP AS  
Forretningsadresse: Lysaker torg 6  
1366 LYSAKER

### Regnskapsår

Årsregnskapets periode: 01.01.2021 - 31.12.2021

### Konsern

Morselskap i konsern: Nei

### Regnskapsregler

Regler for små foretak benyttet: Ja  
Benyttet ved utarbeidelsen av årsregnskapet til selskapet: Regnskapslovens alminnelige regler

### Årsregnskapet fastsatt av kompetent organ

Bekreftet av representant for selskapet: Bård Baldishol  
Dato for fastsettelse av årsregnskapet: 22.02.2022

### Grunnlag for avgivelse

År 2021: Årsregnskapet er elektronisk innlevert  
År 2020: Tall er hentet fra elektronisk innlevert årsregnskap fra 2021

*Det er ikke krav til at årsregnskapet m.v. som sendes til Regnskapsregisteret er undertegnet. Kontrollen på at dette er utført ligger hos revisor/enhetens øverste organ. Sikkerheten ivaretas ved at innsender har rolle/rettighet for innsending av årsregnskapet via Altinn, og ved at det bekreftes at årsregnskapet er fastsatt av kompetent organ.*

Brønnøysundregistrene, 08.03.2022



## Resultatregnskap

| Beløp i: NOK                                  | Note | 2021              | 2020            |
|---|------|-------------------|-----------------|
| <b>RESULTATREGNSKAP</b>                       |      |                   |                 |
| <b>Kostnader</b>                              |      |                   |                 |
| Annen driftskostnad                           |      | 1 355 865         | 312 843         |
| <b>Sum kostnader</b>                          |      | <b>1 355 865</b>  | <b>312 843</b>  |
| <b>Driftsresultat</b>                         |      | <b>-1 355 865</b> | <b>-312 843</b> |
| <b>Finansinntekter og finanskostnader</b>     |      |                   |                 |
| Annen renteinntekt                            |      |                   | 18              |
| Annen finansinntekt                           |      | 89 805 573        |                 |
| <b>Sum finansinntekter</b>                    |      | <b>89 805 573</b> | <b>18</b>       |
| Annen rentekostnad                            |      | 50 035            | 535 727         |
| <b>Sum finanskostnader</b>                    |      | <b>50 035</b>     | <b>535 727</b>  |
| <b>Netto finans</b>                           |      | <b>89 755 538</b> | <b>-535 709</b> |
| <b>Ordinært resultat før skattekostnad</b>    |      | <b>88 399 672</b> | <b>-848 552</b> |
| <b>Ordinært resultat etter skattekostnad</b>  |      | <b>88 399 672</b> | <b>-848 552</b> |
| <b>Årsresultat</b>                            |      | <b>88 399 672</b> | <b>-848 552</b> |
| <b>Årsresultat etter minoritetsinteresser</b> |      | <b>88 399 672</b> | <b>-848 552</b> |
| <b>Totalresultat</b>                          |      | <b>88 399 672</b> | <b>-848 552</b> |
| <b>Overføringer og disponeringer</b>          |      |                   |                 |
| Ekstraordinært utbytte                        |      | 111 595 177       |                 |
| Overført fra overkursfond                     |      | -23 195 505       | -848 552        |
| <b>Sum overføringer og disponeringer</b>      |      | <b>88 399 672</b> | <b>-848 552</b> |



### Balanse

| Beløp i: NOK                                   | Note | 2021             | 2020              |
|--|------|------------------|-------------------|
| <b>BALANSE - EIENDELER</b>                     |      |                  |                   |
| <b>Anleggsmidler</b>                           |      |                  |                   |
| <b>Immaterielle eiendeler</b>                  |      |                  |                   |
| <b>Finansielle anleggsmidler</b>               |      |                  |                   |
| Investering i datterselskap                    |      |                  | 29 352 930        |
| Lån til foretak i samme konsern                |      |                  | 237 898           |
| Andre langsiktige fordringer                   |      | 9 481 971        |                   |
| <b>Sum finansielle anleggsmidler</b>           |      | <b>9 481 971</b> | <b>29 590 828</b> |
| <b>Sum anleggsmidler</b>                       |      | <b>9 481 971</b> | <b>29 590 828</b> |
| <b>Omløpsmidler</b>                            |      |                  |                   |
| <b>Varer</b>                                   |      |                  |                   |
| <b>Fordringer</b>                              |      |                  |                   |
| Kundefordringer                                |      | -127 650         |                   |
| Andre kortsiktige fordringer                   | 2    | 146 643          |                   |
| <b>Sum fordringer</b>                          |      | <b>18 993</b>    |                   |
| <b>Bankinnskudd, kontanter og lignende</b>     |      |                  |                   |
| Bankinnskudd, kontanter o.l.                   |      | 158 300          | 5 059             |
| <b>Sum bankinnskudd, kontanter og lignende</b> |      | <b>158 300</b>   | <b>5 059</b>      |
| <b>Sum omløpsmidler</b>                        |      | <b>177 293</b>   | <b>5 059</b>      |
| <b>SUM EIENDELER</b>                           |      | <b>9 659 264</b> | <b>29 595 887</b> |
| <b>BALANSE - EGENKAPITAL OG GJELD</b>          |      |                  |                   |
| <b>Egenkapital</b>                             |      |                  |                   |
| <b>Innskutt egenkapital</b>                    |      |                  |                   |
| Aksjekapital                                   | 3    | 180 283          | 170 997           |
| Beholdning av egne aksjer                      | 3    |                  |                   |
| Overkurs                                       |      | 9 136 015        | 28 602 597        |



## Balanse

| <b>Beløp i: NOK</b>             | <b>Note</b> | <b>2021</b>      | <b>2020</b>       |
|---------------------------------|-------------|------------------|-------------------|
| <b>Sum innskutt egenkapital</b> |             | <b>9 316 298</b> | <b>28 773 594</b> |
| <b>Sum egenkapital</b>          | 4           | <b>9 316 298</b> | <b>28 773 594</b> |
| <b>Sum langsiktig gjeld</b>     |             | <b>0</b>         | <b>0</b>          |
| <b>Kortsiktig gjeld</b>         |             |                  |                   |
| Leverandørgjeld                 |             | 4 313            | 57 234            |
| Kortsiktig konserngjeld         |             |                  | 763 418           |
| Annen kortsiktig gjeld          |             | 338 653          | 1 641             |
| <b>Sum kortsiktig gjeld</b>     |             | <b>342 966</b>   | <b>822 293</b>    |
| <b>Sum gjeld</b>                |             | <b>342 966</b>   | <b>822 293</b>    |
| <b>SUM EGENKAPITAL OG GJELD</b> |             | <b>9 659 264</b> | <b>29 595 887</b> |



## Brønnøysundregistrene

### ÅRSREGNSKAP FOR REGNSKAPSÅRET 2021 - GENERELL INFORMASJON

Journalnummer: 2022 134740

#### Enheten

Organisasjonsnummer: 917 555 699  
Organisasjonsform: Aksjeselskap  
Foretaksnavn: TFR GROUP AS  
Forretningsadresse: Lysaker torg 6  
1366 LYSAKER

#### Regnskapsår

Årsregnskapets periode: 01.01.2021 - 31.12.2021

#### Konsern

Morselskap i konsern: Nei

#### Regnskapsregler

Regler for små foretak benyttet: Ja  
Benyttet ved utarbeidelsen av  
årsregnskapet til selskapet: Regnskapslovens alminnelige regler

#### Årsregnskapet fastsatt av kompetent organ

Bekreftet av representant for selskapet: Bård Baldishol  
Dato for fastsettelse av årsregnskapet: 22.02.2022

#### Grunnlag for avgivelse

År 2021: Årsregnskap er elektronisk innlevert.  
År 2020: Tall er hentet fra elektronisk innlevert årsregnskap fra 2021.

*Det er ikke krav til at årsregnskapet m.v. som sendes til Regnskapsregisteret er undertegnet. Kontrollen på at dette er utført ligger hos revisor/enhetens øverste organ. Sikkerheten ivaretas ved at innsender har rolle/rettighet for innsending av årsregnskapet via Altinn, og ved at det bekreftes at årsregnskapet er fastsatt av kompetent organ.*

Brønnøysundregistrene, 07.03.2022



Organisasjonsnr: 917 555 699  
TFR GROUP AS

## RESULTATREGNSKAP

| <b>Beløp i: NOK</b>                               | <b>Note</b> | <b>2021</b>       | <b>2020</b>     |
|---|-------------|-------------------|-----------------|
| <b>RESULTATREGNSKAP</b>                           |             |                   |                 |
| <b>Kostnader</b>                                  |             |                   |                 |
| Annen driftskostnad                               |             | 1 355 865         | 312 843         |
| <b>Sum kostnader</b>                              |             | <b>1 355 865</b>  | <b>312 843</b>  |
| <b>Driftsresultat</b>                             |             | <b>-1 355 865</b> | <b>-312 843</b> |
| <b>Finansinntekter og<br/>finanskostnader</b>     |             |                   |                 |
| Annen renteinntekt                                |             |                   | 18              |
| Annen finansinntekt                               |             | 89 805 573        |                 |
| <b>Sum finansinntekter</b>                        |             | <b>89 805 573</b> | <b>18</b>       |
| Annen rentekostnad                                |             | 50 035            | 535 727         |
| <b>Sum finanskostnader</b>                        |             | <b>50 035</b>     | <b>535 727</b>  |
| <b>Netto finans</b>                               |             | <b>89 755 538</b> | <b>-535 709</b> |
| <b>Ordinært resultat før<br/>skattekostnad</b>    |             | <b>88 399 672</b> | <b>-848 552</b> |
| <b>Ordinært resultat etter<br/>skattekostnad</b>  |             | <b>88 399 672</b> | <b>-848 552</b> |
| <b>Årsresultat</b>                                |             | <b>88 399 672</b> | <b>-848 552</b> |
| <b>Årsresultat etter<br/>minoritetsinteresser</b> |             | <b>88 399 672</b> | <b>-848 552</b> |
| <b>Totalresultat</b>                              |             | <b>88 399 672</b> | <b>-848 552</b> |
| <b>Overføringer og<br/>disponeringer</b>          |             |                   |                 |
| Ekstraordinært utbytte                            |             | 111 595 177       |                 |
| Overført fra overkursfond                         |             | -23 195 505       | -848 552        |
| <b>Sum overføringer og<br/>disponeringer</b>      |             | <b>88 399 672</b> | <b>-848 552</b> |



Organisasjonsnr: 917 555 699  
TFR GROUP AS

## BALANSE

| Beløp i: NOK | Note | 2021 | 2020 |
|--------------|------|------|------|
|--------------|------|------|------|

### BALANSE - EIENDELER

#### Anleggsmidler Immaterielle eiendeler

##### Finansielle anleggsmidler

|                                 |  |           |            |
|---------------------------------|--|-----------|------------|
| Investering i datterselskap     |  |           | 29 352 930 |
| Lån til foretak i samme konsern |  |           | 237 898    |
| Andre langsiktige fordringer    |  | 9 481 971 |            |
| Sum finansielle anleggsmidler   |  | 9 481 971 | 29 590 828 |
| Sum anleggsmidler               |  | 9 481 971 | 29 590 828 |

#### Omløpsmidler

##### Varer

##### Fordringer

|                              |   |          |  |
|------------------------------|---|----------|--|
| Kundefordringer              |   | -127 650 |  |
| Andre kortsiktige fordringer | 2 | 146 643  |  |
| Sum fordringer               |   | 18 993   |  |

##### Bankinnskudd, kontanter og lignende

|   |  |         |       |
|---|--|---------|-------|
| Bankinnskudd, kontanter o. l.           |  | 158 300 | 5 059 |
| Sum bankinnskudd, kontanter og lignende |  | 158 300 | 5 059 |

|                  |  |         |       |
|------------------|--|---------|-------|
| Sum omløpsmidler |  | 177 293 | 5 059 |
|------------------|--|---------|-------|

|               |  |           |            |
|---------------|--|-----------|------------|
| SUM EIENDELER |  | 9 659 264 | 29 595 887 |
|---------------|--|-----------|------------|

### BALANSE - EGENKAPITAL OG GJELD

#### Egenkapital

##### Innskutt egenkapital

|                           |   |           |            |
|---------------------------|---|-----------|------------|
| Aksjekapital              | 3 | 180 283   | 170 997    |
| Beholdning av egne aksjer | 3 |           |            |
| Overkurs                  |   | 9 136 015 | 28 602 597 |
| Sum innskutt egenkapital  |   | 9 316 298 | 28 773 594 |

|                 |   |           |            |
|-----------------|---|-----------|------------|
| Sum egenkapital | 4 | 9 316 298 | 28 773 594 |
|-----------------|---|-----------|------------|

|                      |  |   |   |
|----------------------|--|---|---|
| Sum langsiktig gjeld |  | 0 | 0 |
|----------------------|--|---|---|



|                                 |                  |                   |
|---------------------------------|------------------|-------------------|
| <b>Kortsiktig gjeld</b>         |                  |                   |
| Leverandørgjeld                 | 4 313            | 57 234            |
| Kortsiktig konserngjeld         |                  | 763 418           |
| Annen kortsiktig gjeld          | 338 653          | 1 641             |
| <b>Sum kortsiktig gjeld</b>     | <b>342 966</b>   | <b>822 293</b>    |
| <b>Sum gjeld</b>                | <b>342 966</b>   | <b>822 293</b>    |
| <b>SUM EGENKAPITAL OG GJELD</b> | <b>9 659 264</b> | <b>29 595 887</b> |



Organisasjonsnr: 917 555 699  
TFR GROUP AS

NOTEOPPLYSNINGER - SELSKAP - alle poster oppgitt i hele tall

Note

Antall aksjer og aksjeeiere

Note

1

Antall årsverk i regnskapsåret

Virksomheten har hatt følgende antall årsverk:

0.00

Omløpsmidler                      Startdato      Sluttdato      Endring

Skattemessig fremf.undersk. Startdato      Sluttdato      Endring

Kortsiktig gjeld                      Startdato      Sluttdato      Endring



# Årsregnskapet 2021 Tfr Group AS

Resultatregnskap  
Balanse  
Noter til regnskapet

Org.nr.: 917 555 699



| <b>Tfr Group AS</b>                       |      |                   |                 |
|---|------|-------------------|-----------------|
| <b>Resultatregnskap</b>                   |      |                   |                 |
|   | Note | 2021              | 2020            |
| <b>Driftsinntekter og driftskostnader</b> |      |                   |                 |
| Annen driftskostnad                       |      | 1 355 865         | 312 843         |
| <b>Sum driftskostnader</b>                |      | <b>1 355 865</b>  | <b>312 843</b>  |
| <b>Driftsresultat</b>                     |      | <b>-1 355 865</b> | <b>-312 843</b> |
| <b>Finansinntekter og finanskostnader</b> |      |                   |                 |
| Annen renteinntekt                        |      | 0                 | 18              |
| Annen finansinntekt                       |      | 89 805 573        | 0               |
| Annen rentekostnad                        |      | 50 035            | 535 727         |
| <b>Resultat av finansposter</b>           |      | <b>89 755 538</b> | <b>-535 709</b> |
| Ordinært resultat før skattekostnad       |      | 88 399 672        | -848 552        |
| <b>Ordinært resultat</b>                  |      | <b>88 399 672</b> | <b>-848 552</b> |
| <b>Årsresultat</b>                        |      | <b>88 399 672</b> | <b>-848 552</b> |
| <b>Overføringer</b>                       |      |                   |                 |
| Ekstraordinært utbytte                    |      | 111 595 177       | 0               |
| Overført fra overkursfond                 |      | 23 195 505        | 848 552         |
| <b>Sum overføringer</b>                   |      | <b>88 399 672</b> | <b>-848 552</b> |



| <b>Tfr Group AS</b>                  |             |                  |                   |  |
|--------------------------------------|-------------|------------------|-------------------|--|
| <b>Balanse</b>                       |             |                  |                   |  |
| <b>Eiendeler</b>                     | <b>Note</b> | <b>2021</b>      | <b>2020</b>       |  |
| <b>Anleggsmidler</b>                 |             |                  |                   |  |
| <b>Finansielle anleggsmidler</b>     |             |                  |                   |  |
| Investeringer i datterselskap        |             | 0                | 29 352 930        |  |
| Lån til foretak i samme konsern      |             | 0                | 237 898           |  |
| Andre langsiktige fordringer         |             | 9 481 971        | 0                 |  |
| <b>Sum finansielle anleggsmidler</b> |             | <b>9 481 971</b> | <b>29 590 828</b> |  |
| <b>Sum anleggsmidler</b>             |             | <b>9 481 971</b> | <b>29 590 828</b> |  |
| <b>Omløpsmidler</b>                  |             |                  |                   |  |
| Kundefordringer                      |             | -127 650         | 0                 |  |
| Andre kortsiktige fordringer         | 2           | 146 643          | 0                 |  |
| <b>Sum fordringer</b>                |             | <b>18 993</b>    | <b>0</b>          |  |
| Bankinnskudd, kontanter o.l.         |             | 158 300          | 5 059             |  |
| <b>Sum omløpsmidler</b>              |             | <b>177 293</b>   | <b>5 059</b>      |  |
| <b>Sum eiendeler</b>                 |             | <b>9 659 264</b> | <b>29 595 887</b> |  |



| <b>Tfr Group AS</b>                                |                                     |  |                   |
|--|-------------------------------------|--|-------------------|
| <b>Balanse</b>                                     |                                     |  |                   |
| <b>Egenkapital og gjeld</b>                        | <b>Note</b>                         | <b>2021</b>                                | <b>2020</b>       |
| <b>Egenkapital</b>                                 |                                     |  |                   |
| <b>Innskutt egenkapital</b>                        |                                     |  |                   |
| Aksjekapital                                       | 3                                   | 180 283                                    | 170 997           |
| Overkurs   |                                     | 9 136 015                                  | 28 602 597        |
| <b>Sum innskutt egenkapital</b>                    |                                     | <b>9 316 298</b>                           | <b>28 773 594</b> |
| <b>Sum egenkapital</b>                             | 4                                   | <b>9 316 298</b>                           | <b>28 773 594</b> |
| <b>Gjeld</b>                                       |                                     |  |                   |
| <b>Kortsiktig gjeld</b>                            |                                     |  |                   |
| Leverandørgjeld                                    |                                     | 4 313                                      | 57 234            |
| Konserngjeld                                       |                                     | 0  | 763 418           |
| Annen kortsiktig gjeld                             |                                     | 338 653                                    | 1 641             |
| <b>Sum kortsiktig gjeld</b>                        |                                     | <b>342 966</b>                             | <b>822 293</b>    |
| <b>Sum gjeld</b>                                   |                                     | <b>342 966</b>                             | <b>822 293</b>    |
| <b>Sum egenkapital og gjeld</b>                    |                                     | <b>9 659 264</b>                           | <b>29 595 887</b> |
| Lysaker, 22.02.2022<br>Styret i Tfr Group AS       |                                     |  |                   |
| _____<br>Bård Baldishol<br>styreleder/daglig leder | _____<br>Kjetil Dahl<br>styremedlem | _____<br>John Francis Lambe<br>styremedlem |                   |
| <b>Tfr Group AS</b>                                |                                     | <b>Side 4</b>                              |                   |



## Tfr Group AS

### Regnskapsprinsipper

Årsregnskapet er satt opp i samsvar med regnskapsloven og NRS 8 - God regnskapsskikk for små foretak.

#### Skatt

Skattekostnaden i resultatregnskapet omfatter både periodens betalbare skatt og endring i utsatt skatt. Utsatt skatt er beregnet med 22 % på grunnlag av de midlertidige forskjeller som eksisterer mellom regnskapsmessige og skattemessige verdier, samt ligningsmessig underskudd til fremføring ved utgangen av regnskapsåret. Skatteøkende og skattereduserende midlertidige forskjeller som reverserer eller kan reverseres i samme periode er utlignet og nettoført.

#### Klassifisering og vurdering av balanseposter

Anleggsmidler omfatter eiendeler bestemt til varig eie og bruk. Anleggsmidler er vurdert til anskaffelseskost. Varige driftsmidler balanseføres og avskrives over driftsmidlets økonomiske levetid. Varige driftsmidler nedskrives til gjenvinnbart beløp ved verdifall som forventes ikke å være forbigående. Gjenvinnbart beløp er det høyeste av netto salgsverdi og verdi i bruk. Verdi i bruk er nåverdi av fremtidige kontantstrømmer knyttet til eiendelen. Nedskrivningen reverseres når grunnlaget for nedskrivningen ikke lenger er til stede.

Omløpsmidler og kortsiktig gjeld omfatter normalt poster som forfaller til betaling innen ett år etter balansedagen, samt poster som knytter seg til varekretsløpet. Omløpsmidler vurderes til laveste verdi av anskaffelseskost og virkelig verdi.

#### Fordringer

Kundefordringer og andre fordringer oppføres til pålydende etter fradrag for avsetning til forventet tap. Avsetning til tap gjøres på grunnlag av en individuell vurdering av de enkelte fordringene.

#### Nota 1 Antall ansatte

Det er ingen ansatte i selskapet.

#### Note 2 Transaksjoner med nærstående parter

Det er gitt et kortsiktig lån til Bård Baldishol pålydende 18 807 kr.

Det er kostnadsført 187 500 kr i konsulenthonorarer fra selskapet Brave Capital AS i 2021.



## Tfr Group AS

### Note 3 Aksjonærer

Aksjekapitalen i Tfr Group AS pr. 31.12 består av:

|                 | Antall         | Pålydende | Bokført        |
|-----------------|----------------|-----------|----------------|
| Ordinære aksjer | 180 283        | 1,0       | 180 283        |
| <b>Sum</b>      | <b>180 283</b> |           | <b>180 283</b> |

### Eierstruktur

Aksjonærer i % pr. 31.12:

|                             | Ordinære       | Eierandel    | Stemmeandel  |
|-----------------------------|----------------|--------------|--------------|
| Taas Invest AS              | 158 965        | 88,2         | 88,2         |
| Bluefield AS                | 11 866         | 6,6          | 6,6          |
| A/s Halo                    | 4 601          | 2,6          | 2,6          |
| Håsi AS                     | 1 823          | 1,0          | 1,0          |
| Crit AS                     | 1 514          | 0,8          | 0,8          |
| Gastranor AS                | 1 514          | 0,8          | 0,8          |
| <b>Totalt antall aksjer</b> | <b>180 283</b> | <b>100,0</b> | <b>100,0</b> |

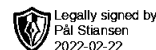
### Note 4 Egenkapital

|                            | Aksjekapital   | Overkurs           | Annen egenkapital   | Sum egenkapital  |
|----------------------------|----------------|--------------------|---------------------|------------------|
| Pr. 31.12.2020             | 170 997        | 28 602 597         | 0                   | 28 773 594       |
| Resultat pr 31.12.21       |                | 88 399 672         |                     | 88 399 672       |
| Ekstraordinært utbytte     |                | 0                  | -111 595 177        | -111 595 177     |
| Kapitalforhøyelse 08.05.21 | 9 286          | 3 728 922          |                     | 3 738 208        |
| <b>Pr 31.12.2021</b>       | <b>180 283</b> | <b>120 731 191</b> | <b>-111 595 177</b> | <b>9 316 297</b> |



# Stiansen & Co AS

Statsautoriserte revisorer



Til generalforsamlingen i

**Tfr Group AS**

## UAVHENGIG REVISORS BERETNING

### *Konklusjon*

Vi har revidert Tfr Group AS' årsregnskap som viser et resultat på kr 88 399 672. Årsregnskapet består av balanse per 31. desember 2021, resultatregnskap for regnskapsåret avsluttet per denne datoen og noter til årsregnskapet, herunder et sammendrag av viktige regnskapsprinsipper.

Etter vår mening

- oppfyller årsregnskapet gjeldende lovkrav, og
- gir årsregnskapet et rettviseende bilde av selskapets finansielle stilling per 31. desember 2021, og av dets resultat og kontantstrømmer for regnskapsåret avsluttet per denne datoen i samsvar med regnskapslovens regler og god regnskapsskikk i Norge.

### *Grunnlag for konklusjonen*

Vi har gjennomført revisjonen i samsvar med de internasjonale revisjonsstandardene International Standards on Auditing (ISA-ene). Våre oppgaver og plikter i henhold til disse standardene er beskrevet nedenfor under Revisors oppgaver og plikter ved revisjonen av årsregnskapet. Vi er uavhengige av selskapet slik det kreves i lov, forskrift og International Code of Ethics for Professional Accountants (inkludert internasjonale uavhengighetsstandarder) utstedt av the International Ethics Standards Board for Accountants (IESBA-reglene), og vi har overholdt våre øvrige etiske forpliktelser i samsvar med disse kravene. Innhentet revisjonsbevis er etter vår vurdering tilstrekkelig og hensiktsmessig som grunnlag for vår konklusjon.

### *Ledelsens ansvar for årsregnskapet*

Ledelsen (styret og daglig leder) er ansvarlig for å utarbeide årsregnskapet og for at det gir et rettviseende bilde i samsvar med regnskapslovens regler og god regnskapsskikk i Norge. Ledelsen er også ansvarlig for slik intern kontroll som den finner nødvendig for å kunne utarbeide et årsregnskap som ikke inneholder vesentlig feilinformasjon, verken som følge av misligheter eller utilsiktede feil.

Ved utarbeidelsen av årsregnskapet må ledelsen ta standpunkt til selskapets evne til fortsatt drift og opplyse om forhold av betydning for fortsatt drift. Forutsetningen om fortsatt drift skal legges til grunn for årsregnskapet så lenge det ikke er sannsynlig at virksomheten vil bli avvirket.

### *Revisors oppgaver og plikter ved revisjonen av årsregnskapet*

Vårt mål er å oppnå betryggende sikkerhet for at årsregnskapet som helhet ikke inneholder

Telefon: +47 66 84 88 40  
E-mail: firmapost@stiansen.no  
www.stiansen.no


Postadr.: Postboks 174, N-1378 Nesbru  
Revisor-/foretaksnr: NO 962 990 746 MVA  
Medlemmer av Den norske Revisorforening



AN ASSOCIATION OF  
INDEPENDENT ACCOUNTING &  
FINANCIAL ADVISORY BUSINESSES



**Stiansen & Co AS**  
Statsautoriserte revisorer



vesentlig feilinformasjon, verken som følge av misligheter eller utilsiktede feil, og å avgi en revisjonsberetning som inneholder vår konklusjon. Betyggende sikkerhet er en høy grad av sikkerhet, men ingen garanti for at en revisjon utført i samsvar med ISA-ene, alltid vil avdekke vesentlig feilinformasjon som eksisterer. Feilinformasjon kan oppstå som følge av misligheter eller utilsiktede feil. Feilinformasjon blir vurdert som vesentlig dersom den enkeltvis eller samlet med rimelighet kan forventes å påvirke økonomiske beslutninger som brukerne foretar basert på årsregnskapet.

For videre beskrivelse av revisors oppgaver og plikter vises det til <https://revisorforeningen.no/revisjonsberetninger>

Nesbru, 22.02.2022  
**Stiansen & Co AS**

\_\_\_\_\_  
Pål Stiansen  
Statsautorisert revisor  
(Elektronisk signert)

Revisjonsberetning for Tfr Group AS– side 2



# **Årsregnskapet 2021**

## **Tfr Group AS**

**Resultatregnskap**  
**Balanse**  
**Noter til regnskapet**

**Org.nr.: 917 555 699**





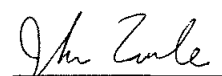
| <b>Tfr Group AS</b>                       |      |                   |                 |
|---|------|-------------------|-----------------|
| <b>Resultatregnskap</b>                   |      |                   |                 |
|   | Note | 2021              | 2020            |
| <b>Driftsinntekter og driftskostnader</b> |      |                   |                 |
| Annen driftskostnad                       |      | 1 355 865         | 312 843         |
| <b>Sum driftskostnader</b>                |      | <b>1 355 865</b>  | <b>312 843</b>  |
| <b>Driftsresultat</b>                     |      | <b>-1 355 865</b> | <b>-312 843</b> |
| <b>Finansinntekter og finanskostnader</b> |      |                   |                 |
| Annen renteinntekt                        |      | 0                 | 18              |
| Annen finansinntekt                       |      | 89 805 573        | 0               |
| Annen rentekostnad                        |      | 50 035            | 535 727         |
| <b>Resultat av finansposter</b>           |      | <b>89 755 538</b> | <b>-535 709</b> |
| Ordinært resultat før skattekostnad       |      | 88 399 672        | -848 552        |
| <b>Ordinært resultat</b>                  |      | <b>88 399 672</b> | <b>-848 552</b> |
| <b>Årsresultat</b>                        |      | <b>88 399 672</b> | <b>-848 552</b> |
| <b>Overføringer</b>                       |      |                   |                 |
| Ekstraordinært utbytte                    |      | 111 595 177       | 0               |
| Overført fra overkursfond                 |      | 23 195 505        | 848 552         |
| <b>Sum overføringer</b>                   |      | <b>88 399 672</b> | <b>-848 552</b> |



| <b>Tfr Group AS</b>                  |             |                  |                   |
|--------------------------------------|-------------|------------------|-------------------|
| <b>Balanse</b>                       |             |                  |                   |
| <b>Eiendeler</b>                     | <b>Note</b> | <b>2021</b>      | <b>2020</b>       |
| <b>Anleggsmidler</b>                 |             |                  |                   |
| <b>Finansielle anleggsmidler</b>     |             |                  |                   |
| Investeringer i datterselskap        |             | 0                | 29 352 930        |
| Lån til foretak i samme konsern      |             | 0                | 237 898           |
| Andre langsiktige fordringer         |             | 9 481 971        | 0                 |
| <b>Sum finansielle anleggsmidler</b> |             | <b>9 481 971</b> | <b>29 590 828</b> |
| <b>Sum anleggsmidler</b>             |             | <b>9 481 971</b> | <b>29 590 828</b> |
| <b>Omløpsmidler</b>                  |             |                  |                   |
| Kundefordringer                      |             | -127 650         | 0                 |
| Andre kortsiktige fordringer         | 2           | 146 643          | 0                 |
| <b>Sum fordringer</b>                |             | <b>18 993</b>    | <b>0</b>          |
| Bankinnskudd, kontanter o.l.         |             | 158 300          | 5 059             |
| <b>Sum omløpsmidler</b>              |             | <b>177 293</b>   | <b>5 059</b>      |
| <b>Sum eiendeler</b>                 |             | <b>9 659 264</b> | <b>29 595 887</b> |

**Tfr Group AS****Balanse**

| Egenkapital og gjeld            | Note     | 2021             | 2020              |
|---------------------------------|----------|------------------|-------------------|
| <b>Egenkapital</b>              |          |                  |                   |
| <b>Innskutt egenkapital</b>     |          |                  |                   |
| Aksjekapital                    | 3        | 180 283          | 170 997           |
| Overkurs                        |          | 9 136 015        | 28 602 597        |
| <b>Sum innskutt egenkapital</b> |          | <b>9 316 298</b> | <b>28 773 594</b> |
| <b>Sum egenkapital</b>          | <b>4</b> | <b>9 316 298</b> | <b>28 773 594</b> |
| <b>Gjeld</b>                    |          |                  |                   |
| <b>Kortsiktig gjeld</b>         |          |                  |                   |
| Leverandørgjeld                 |          | 4 313            | 57 234            |
| Konserngjeld                    |          | 0                | 763 418           |
| Annen kortsiktig gjeld          |          | 338 653          | 1 641             |
| <b>Sum kortsiktig gjeld</b>     |          | <b>342 966</b>   | <b>822 293</b>    |
| <b>Sum gjeld</b>                |          | <b>342 966</b>   | <b>822 293</b>    |
| <b>Sum egenkapital og gjeld</b> |          | <b>9 659 264</b> | <b>29 595 887</b> |

Lysaker, 22.02.2022  
Styret i Tfr Group AS  
Bård Baldishol  
styreleder/daglig leder  
Kjetil Dahl  
styremedlem  
John Francis Lambe  
styremedlem



## Tfr Group AS

### Regnskapsprinsipper

Årsregnskapet er satt opp i samsvar med regnskapsloven og NRS 8 - God regnskapsskikk for små foretak.

#### Skatt

Skattekostnaden i resultatregnskapet omfatter både periodens betalbare skatt og endring i utsatt skatt. Utsatt skatt er beregnet med 22 % på grunnlag av de midlertidige forskjeller som eksisterer mellom regnskapsmessige og skattemessige verdier, samt ligningsmessig underskudd til fremføring ved utgangen av regnskapsåret. Skatteøkende og skattereduserende midlertidige forskjeller som reverserer eller kan reverseres i samme periode er utlignet og nettoført.

#### Klassifisering og vurdering av balanseposter

Anleggsmidler omfatter eiendeler bestemt til varig eie og bruk. Anleggsmidler er vurdert til anskaffelseskost. Varige driftsmidler balanseføres og avskrives over driftsmidlets økonomiske levetid. Varige driftsmidler nedskrives til gjenvinnbart beløp ved verdifall som forventes ikke å være forbigående. Gjenvinnbart beløp er det høyeste av netto salgsverdi og verdi i bruk. Verdi i bruk er nåverdi av fremtidige kontantstrømmer knyttet til eiendelen. Nedskrivningen reverseres når grunnlaget for nedskrivningen ikke lenger er til stede.

Omløpsmidler og kortsiktig gjeld omfatter normalt poster som forfaller til betaling innen ett år etter balansedagen, samt poster som knytter seg til varekretsløpet. Omløpsmidler vurderes til laveste verdi av anskaffelseskost og virkelig verdi.

#### Fordringer

Kundefordringer og andre fordringer oppføres til pålydende etter fradrag for avsetning til forventet tap. Avsetning til tap gjøres på grunnlag av en individuell vurdering av de enkelte fordringene.

#### Nota 1 Antall ansatte

Det er ingen ansatte i selskapet.

#### Note 2 Transaksjoner med nærstående parter

Det er gitt et kortsiktig lån til Bård Baldishol pålydende 18 807 kr.

Det er kostnadsført 187 500 kr i konsulentonorarer fra selskapet Brave Capital AS i 2021.



## Tfr Group AS

### Note 3 Aksjonærer

Aksjekapitalen i Tfr Group AS pr. 31.12 består av:

|                 | Antall         | Pålydende | Bokført        |
|-----------------|----------------|-----------|----------------|
| Ordinære aksjer | 180 283        | 1,0       | 180 283        |
| <b>Sum</b>      | <b>180 283</b> |           | <b>180 283</b> |

### Eierstruktur

Aksjonærer i % pr. 31.12:

|                             | Ordinære       | Eierandel    | Stemmeandel  |
|-----------------------------|----------------|--------------|--------------|
| Taas Invest AS              | 158 965        | 88,2         | 88,2         |
| Bluefield AS                | 11 866         | 6,6          | 6,6          |
| A/s Halo                    | 4 601          | 2,6          | 2,6          |
| Håsi AS                     | 1 823          | 1,0          | 1,0          |
| Crit AS                     | 1 514          | 0,8          | 0,8          |
| Gastranor AS                | 1 514          | 0,8          | 0,8          |
| <b>Totalt antall aksjer</b> | <b>180 283</b> | <b>100,0</b> | <b>100,0</b> |

### Note 4 Egenkapital

|                            | Aksjekapital   | Overkurs           | Annen egenkapital   | Sum egenkapital  |
|----------------------------|----------------|--------------------|---------------------|------------------|
| Pr. 31.12.2020             | 170 997        | 28 602 597         | 0                   | 28 773 594       |
| Resultat pr 31.12.21       |                | 88 399 672         |                     | 88 399 672       |
| Ekstraordinært utbytte     |                | 0                  | -111 595 177        | -111 595 177     |
| Kapitalforhøyelse 08.05.21 | 9 286          | 3 728 922          |                     | 3 738 208        |
| <b>Pr 31.12.2021</b>       | <b>180 283</b> | <b>120 731 191</b> | <b>-111 595 177</b> | <b>9 316 297</b> |