



ÅRSREGNSKAPET FOR REGNSKAPSÅRET 2024 - GENERELL INFORMASJON

Enheten

Organisasjonsnummer: 813 462 362
Organisasjonsform: Aksjeselskap
Foretaksnavn: PIXIEDUST HOLDING AS
Forretningsadresse: Vålandsbakken 22
4010 STAVANGER

Regnskapsår

Årsregnskapets periode: 01.01.2024 - 31.12.2024

Konsern

Morselskap i konsern: Nei

Regnskapsregler

Regler for små foretak benyttet: Ja
Benyttet ved utarbeidelsen av årsregnskapet til selskapet: Regnskapslovens alminnelige regler

Årsregnskapet fastsatt av kompetent organ

Bekreftet av representant for selskapet: Roger Johnsen Weibell
Dato for fastsettelse av årsregnskapet: 02.04.2025

Grunnlag for avgivelse

År 2024: Årsregnskapet er elektronisk innlevert
År 2023: Tall er hentet fra elektronisk innlevert årsregnskap fra 2024

Det er ikke krav til at årsregnskapet m.v. som sendes til Regnskapsregisteret er undertegnet. Kontrollen på at dette er utført ligger hos revisor/enhetens øverste organ. Sikkerheten ivaretas ved at innsender har rolle/rettighet for innsending av årsregnskapet via Altinn, og ved at det bekreftes at årsregnskapet er fastsatt av kompetent organ.

Brønnøysundregistrene, 04.06.2025



Resultatregnskap

Beløp i: NOK	Note	2024	2023
RESULTATREGNSKAP			
Inntekter			
Salgsinntekt	1		4 560
Sum inntekter			4 560
Kostnader			
Lønnskostnad	2		
Annen driftskostnad		7 091	2 679
Sum kostnader		7 091	2 679
Driftsresultat		-7 091	1 881
Finansinntekter og finanskostnader			
Annen renteinntekt		175	6
Annen finansinntekt	3	3 885	10 365
Verdiøkning markedsbaserte omløpsmidler	3	91 259	37 428
Sum finansinntekter		95 319	47 798
Verdireduksjon markedsbaserte omløpsmidler	3		
Nedskrivning av finansielle eiendeler	3		
Nedskrivning av andre finansielle anleggsmidler	3		
Annen rentekostnad			6 382
Annen finanskostnad	3	6 512	3 943
Sum finanskostnader		6 512	10 326
Netto finans		88 807	37 473
Resultat før skattekostnad		81 716	39 354
Skattekostnad på resultat	4		
Årsresultat	5	81 716	39 354
Årsresultat etter minoritetsinteresser		81 716	39 354
Totalresultat		81 716	39 354



Resultatregnskap

Beløp i: NOK	Note	2024	2023
Overføringer og disponeringer			
Avsatt til fond for vurderingsforskjeller	5		
Overført fra fond for vurderingsforskjeller	5		
Ordinært utbytte	5		
Tilleggsutbytte	5		
Ekstraordinært utbytte	5		
Konsernbidrag	5		
Avgitt konsernbidrag	5		
Udekket tap	5, 5		
Avsatt til annen egenkapital	5	81 716	39 354
Overført fra annen egenkapital	5		
Sum overføringer og disponeringer		81 716	39 354



Balanse

Beløp i: NOK	Note	2024	2023
BALANSE - EIENDELER			
Anleggsmidler			
Immaterielle eiendeler			
Utsatt skattefordel	4		
Finansielle anleggsmidler			
Investering i datterselskap	3		
Investering i annet foretak i samme konsern	3		
Investeringer i tilknyttet selskap	3		
Investeringer i aksjer og andeler	3	681 053	40 000
Obligasjoner	3		
Sum finansielle anleggsmidler		681 053	40 000
Sum anleggsmidler		681 053	40 000
Omløpsmidler			
Varer			
Fordringer			
Kundefordringer			4 560
Andre kortsiktige fordringer		4 184	
Sum fordringer		4 184	4 560
Investeringer			
Aksjer og andeler i foretak i samme konsern	3		
Markedsbaserte aksjer	3	391 557	356 763
Markedsbaserte obligasjoner	3		
Andre markedsbaserte finansielle instrumenter	3		
Andre finansielle instrumenter	3		
Sum investeringer		391 557	356 763
Bankinnskudd, kontanter og lignende			
Bankinnskudd, kontanter o.l.		38 455	209
Sum bankinnskudd, kontanter og lignende		38 455	209
Sum omløpsmidler		434 196	361 532



Balanse

Beløp i: NOK	Note	2024	2023
SUM EIENDELER		1 115 249	401 532
BALANSE - EGENKAPITAL OG GJELD			
Egenkapital			
Innskutt egenkapital			
Aksjekapital	5, 6	33 000	30 000
Overkurs	5	897 000	
Annen innskutt egenkapital	5		
Sum innskutt egenkapital		930 000	30 000
Opptjent egenkapital			
Annen egenkapital	5	181 452	99 736
Udekket tap	5		
Sum opptjent egenkapital		181 452	99 736
Sum egenkapital		1 111 452	129 736
Gjeld			
Langsiktig gjeld			
Utsatt skatt	4		
Annen langsiktig gjeld			
Sum langsiktig gjeld		0	0
Kortsiktig gjeld			
Leverandørgjeld		3 797	
Betalbar skatt	4		
Annen kortsiktig gjeld			271 796
Sum kortsiktig gjeld		3 797	271 796
Sum gjeld		3 797	271 796
SUM EGENKAPITAL OG GJELD		1 115 249	401 532



Brønnøysundregistrene

ÅRSREGNSKAP FOR REGNSKAPSÅRET 2024 - GENERELL INFORMASJON

Journalnummer: 2025 496640

Enheten

Organisasjonsnummer: 813 462 362
Organisasjonsform: Aksjeselskap
Foretaksnavn: PIXIEDUST HOLDING AS
Forretningsadresse: Vålandsbakken 22
4010 STAVANGER

Regnskapsår

Årsregnskapets periode: 01.01.2024 - 31.12.2024

Konsern

Morselskap i konsern: Nei

Regnskapsregler

Regler for små foretak benyttet: Ja
Benyttet ved utarbeidelsen av
årsregnskapet til selskapet: Regnskapslovens alminnelige regler

Årsregnskapet fastsatt av kompetent organ

Bekreftet av representant for selskapet: Roger Johnsen Weibell
Dato for fastsettelse av årsregnskapet: 02.04.2025

Revisjon

Selskapet har besluttet at årsregnskapet
ikke skal revideres: Ja

Grunnlag for avgivelse

År 2024: Årsregnskap er elektronisk innlevert.
År 2023: Tall er hentet fra elektronisk innlevert årsregnskap fra 2024.

Det er ikke krav til at årsregnskapet m.v. som sendes til Regnskapsregisteret er undertegnet. Kontrollen på at dette er utført ligger hos revisor/enhetens øverste organ. Sikkerheten ivaretas ved at innsender har rolle/rettighet for innsending av årsregnskapet via Altinn, og ved at det bekreftes at årsregnskapet er fastsatt av kompetent organ.

Brønnøysundregistrene, 02.06.2025



Organisasjonsnr: 813 462 362
PIXIEDUST HOLDING AS

RESULTATREGNSKAP

Beløp i: NOK	Note	2024	2023
RESULTATREGNSKAP			
Inntekter			
Salgsinntekt	1		4 560
Sum inntekter			4 560
Kostnader			
Lønnskostnad	2		
Annen driftskostnad		7 091	2 679
Sum kostnader		7 091	2 679
Driftsresultat		-7 091	1 881
Finansinntekter og finanskostnader			
Annen renteinntekt		175	6
Annen finansinntekt	3	3 885	10 365
Verdiøkning markedsbaserte omløpsmidler	3	91 259	37 428
Sum finansinntekter		95 319	47 798
Verdireduksjon markedsbaserte omløpsmidler	3		
Nedskrivning av finansielle eiendeler	3		
Nedskrivning av andre finansielle anleggsmidler	3		
Annen rentekostnad			6 382
Annen finanskostnad	3	6 512	3 943
Sum finanskostnader		6 512	10 326
Netto finans		88 807	37 473
Resultat før skattekostnad		81 716	39 354
Skattekostnad på resultat	4		
Årsresultat	5	81 716	39 354
Årsresultat etter minoritetsinteresser		81 716	39 354
Totalresultat		81 716	39 354
Overføringer og disponeringer			
Avsatt til fond for vurderingsforskjeller	5		
Overført fra fond for vurderingsforskjeller	5		
Ordinært utbytte	5		



Tilleggsutbytte	5		
Ekstraordinært utbytte	5		
Konsernbidrag	5		
Avgitt konsernbidrag	5		
Udekket tap	5, 5		
Avsatt til annen egenkapital	5	81 716	39 354
Overført fra annen egenkapital	5		
Sum overføringer og disponeringer		81 716	39 354



Organisasjonsnr: 813 462 362
PIXIEDUST HOLDING AS

BALANSE

Beløp i: NOK	Note	2024	2023
BALANSE - EIENDELER			
Anleggsmidler			
Immaterielle eiendeler			
Utsatt skattefordel	4		
Finansielle anleggsmidler			
Investering i datterselskap	3		
Investering i annet foretak i samme konsern	3		
Investeringer i tilknyttet selskap	3		
Investeringer i aksjer og andeler	3	681 053	40 000
Obligasjoner	3		
Sum finansielle anleggsmidler		681 053	40 000
Sum anleggsmidler		681 053	40 000
Omløpsmidler			
Varer			
Fordringer			
Kundefordringer			4 560
Andre kortsiktige fordringer		4 184	
Sum fordringer		4 184	4 560
Investeringer			
Aksjer og andeler i foretak i samme konsern	3		
Markedsbaserte aksjer	3	391 557	356 763
Markedsbaserte obligasjoner	3		
Andre markedsbaserte finansielle instrumenter	3		
Andre finansielle instrumenter	3		
Sum investeringer		391 557	356 763
Bankinnskudd, kontanter og lignende			
Bankinnskudd, kontanter o. l.		38 455	209
Sum bankinnskudd, kontanter og lignende		38 455	209
Sum omløpsmidler		434 196	361 532
SUM EIENDELER		1 115 249	401 532



BALANSE - EGENKAPITAL OG GJELD

Egenkapital

Innskutt egenkapital

Aksjekapital	5, 6	33 000	30 000
Overkurs	5	897 000	
Annen innskutt egenkapital	5		
Sum innskutt egenkapital		930 000	30 000

Opptjent egenkapital

Annen egenkapital	5	181 452	99 736
Udekket tap	5		
Sum opptjent egenkapital		181 452	99 736

Sum egenkapital 1 111 452 129 736

Gjeld

Langsiktig gjeld

Utsatt skatt	4		
Annen langsiktig gjeld			
Sum langsiktig gjeld		0	0

Kortsiktig gjeld

Leverandørgjeld		3 797	
Betalbar skatt	4		
Annen kortsiktig gjeld			271 796
Sum kortsiktig gjeld		3 797	271 796

Sum gjeld 3 797 271 796

SUM EGENKAPITAL OG GJELD 1 115 249 401 532



Organisasjonsnr: 813 462 362
PIXIEDUST HOLDING AS

NOTEOPPLYSNINGER - SELSKAP - alle poster oppgitt i hele tall

Note
0

Antall årsverk i regnskapsåret
0.00

Sum Beløp

Balanseført verdi 31.12. Varige driftsmidler Immaterielle eiend.

Konsernregnskap

Morselskapet sitt navn

Forretningskontor for morselskapet

Begrunnelse for at datterselskap er utelatt fra konsolideringen

Samlet beløp - tilknyttet selskap Årets Fjorårets

Samlet beløp - foretak i samme konsern Årets Fjorårets

Samlet beløp - foretak i samme konsern Årets Fjorårets

Samlet beløp - felles kontrollert virksomhet Årets Fjorårets

Pantstillelse Beløp

Beholdning av egne aksjer Antall Pålydende Andel av aksjek.



Årsregnskap 2024 Pixiedust Holding AS

Resultatregnskap
Balanse
Noter til regnskapet

Org.nr.: 813 462 362



Resultatregnskap

Pixiedust Holding AS

Driftsinntekter og driftskostnader	Note	2024	2023
Salgsinntekt	1	0	4 560
Sum driftsinntekter		0	4 560
Annen driftskostnad		7 091	2 679
Sum driftskostnader		7 091	2 679
Driftsresultat		-7 091	1 881
Finansinntekter og finanskostnader			
Annen renteinntekt		175	6
Annen finansinntekt	3	3 885	10 365
Verdiøkning markedsbaserte omløpsmidler	3	91 259	37 428
Annen rentekostnad		0	6 382
Annen finanskostnad	3	6 512	3 943
Resultat av finansposter		88 807	37 473
Resultat før skattekostnad		81 716	39 354
Skattekostnad på resultat	4	0	0
Årsresultat	5	81 716	39 354
Overføringer			
Avsatt til annen egenkapital	5	81 716	39 354
Sum overføringer		81 716	39 354



Balanse

Pixiedust Holding AS

	Note	2024	2023
Immaterielle eiendeler			
Varige driftsmidler			
Finansielle anleggsmidler			
Investeringer i aksjer og andeler	3	681 053	40 000
Sum finansielle anleggsmidler		681 053	40 000
Sum anleggsmidler		681 053	40 000
Omløpsmidler			
Fordringer			
Kundefordringer		0	4 560
Andre kortsiktige fordringer		4 184	0
Sum fordringer		4 184	4 560
Investeringer			
Markedsbaserte aksjer	3	391 557	356 763
Sum investeringer		391 557	356 763
Bankinnskudd, kontanter o.l.		38 455	209
Sum omløpsmidler		434 196	361 532
Sum eiendeler		1 115 249	401 532



Balanse

Pixiedust Holding AS

Egenkapital og gjeld	Note	2024	2023
Egenkapital			
Innskutt egenkapital			
Aksjekapital	5, 6	33 000	30 000
Overkurs	5	897 000	0
Sum innskutt egenkapital		930 000	30 000
Opptjent egenkapital			
Annen egenkapital	5	181 452	99 736
Sum opptjent egenkapital		181 452	99 736
Sum egenkapital		1 111 452	129 736
Gjeld			
Kortsiktig gjeld			
Leverandørgjeld		3 797	0
Annen kortsiktig gjeld		0	271 796
Sum kortsiktig gjeld		3 797	271 796
Sum gjeld		3 797	271 796
Sum egenkapital og gjeld		1 115 249	401 532

Stavanger, 02.04.2025
Styret i Pixiedust Holding AS

Roger Johnsen Weibell
Styreleder



Note 1 Regnskapsprinsipper

Årsregnskapet er satt opp i samsvar med regnskapsloven og god regnskapsskikk for små foretak.

Valuta

Pengeposter i utenlandsk valuta vurderes iht. kursen ved regnskapsårets slutt.

Driftsinntekter

Inntektsføring ved salg av varer skjer på leveringstidspunktet. Tjenester inntektsføres etter hvert som de leveres.

Skatt

Skattekostnaden i resultatregnskapet omfatter både periodens betalbare skatt og endring i utsatt skatt. Utsatt skatt er beregnet med 22 % på grunnlag av de midlertidige forskjeller som eksisterer mellom regnskapsmessige og skattemessige verdier, samt ligningsmessig underskudd til fremføring ved utgangen av regnskapsåret. Skatteøkende og skattereduserende midlertidige forskjeller som reverserer eller kan reverseres i samme periode er utlignet og nettoført.

Klassifisering og vurdering av anleggsmidler

Anleggsmidler omfatter eiendeler bestemt til varig eie og bruk. Anleggsmidler er vurdert til anskaffelseskost. Varige driftsmidler balanseføres og avskrives over driftsmidlets økonomiske levetid. Varige driftsmidler nedskrives til gjenvinnbart beløp ved verdifall som forventes ikke å være forbigående. Gjenvinnbart beløp er det høyeste av netto salgsverdi og verdi i bruk. Verdi i bruk er nåverdi av fremtidige kontantstrømmer knyttet til eiendelen. Nedskrivningen reverseres når grunnlaget for nedskrivningen ikke lenger er til stede.

Klassifisering og vurdering av omløpsmidler

Omløpsmidler og kortsiktig gjeld omfatter normalt poster som forfaller til betaling innen ett år etter balansedagen, samt poster som knytter seg til varekretsløpet. Omløpsmidler vurderes til laveste verdi av anskaffelseskost og virkelig verdi.

Markedsbaserte aksjer og andeler

Investeringer i markedsbaserte aksjer og andeler regnskapsføres til markedsverdi. Urealisert gevinst-/tap per balansedagen regnskapsføres som verdiendring markedsbaserte aksjer.

Andre langsiktige investeringer

Andre langsiktige investeringer vurderes etter kostmetoden i selskapsregnskapet. Investeringen er vurdert til anskaffelseskost for aksjene med mindre nedskrivning har vært nødvendig. Det er foretatt nedskrivning til virkelig verdi når verdifall skyldes årsaker som ikke kan forventes å være forbigående og det må anses nødvendig etter god regnskapsskikk. Nedskrivninger er reversert når grunnlaget for nedskrivning ikke lenger er til stede. FIFO prinsippet anvendes ved realisasjon av aksjer.

Note 2 Lønnskostnader

Selskapet har ikke hatt lønns- eller personalkostnader i 2024 og det foreligger heller ingen slike forpliktelser.



Note 3 Investeringer

Andre aksjer og andeler	Anskaffelses kost	Balanseført verdi
Easee ASA	681 053	681 053
Totalt	681 053	681 053

Markedsbaserte omløpsaksjer	Anskaffelses kost	Balanseført verdi	Urealisert gevinst/tap
Investeringer i aksjer og fond	254 168	391 557	137 389

Det er regnskapsført kr. 0 i gevinst og kr. 6 512 i tap ved realisasjon av aksjer og andeler i 2024. Urealisert gevinst er regnskapsført med kr. 91 259 og urealisert tap med kr. 0 i året. Det er inntektsført kr. 3 885 i utbytte fra aksjeporteføljen i året.

Note 4 Skatt

Arets skattekostnad	2024	2023
Resultatført skatt på ordinært resultat:		
Betalbar skatt	0	0
Endring i utsatt skattefordel	0	0
Skattekostnad ordinært resultat	0	0

Skattepliktig inntekt:		
Ordinært resultat før skatt	81 716	39 354
Permanente forskjeller	-88 515	-43 756
Skattepliktig inntekt	-6 800	-4 402

Betalbar skatt i balansen:		
Betalbar skatt på årets resultat	0	0
Sum betalbar skatt i balansen	0	0

Skatteeffekten av midlertidige forskjeller og underskudd til fremføring som har gitt opphav til utsatt skatt og utsatte skattefordeler, spesifisert på typer av midlertidige forskjeller

	2024	2023	Endring
Akkumulert fremførbart underskudd	-16 656	-9 856	6 800
Inngår ikke i beregningen av utsatt skatt	16 656	9 856	-6 800
Grunnlag for utsatt skattefordel	0	0	0
Utsatt skattefordel (22 %)	0	0	0

I henhold til God regnskapsskikk for små foretak balanseføres ikke utsatt skattefordel.



Note 5 Egenkapital

	Aksjekapital	Overkurs	Annen egenkapital	Sum egenkapital
Pr. 31.12.2023	30 000	0	99 736	129 736
Årets resultat	0	0	81 716	81 716
Kapitalforhøyelse	3 000	897 000	0	900 000
Pr. 31.12.2024	33 000	897 000	181 452	1 111 452

Note 6 Aksjonærer

Aksjekapitalen i Pixiedust Holding AS pr. 31.12.2024 består av:

	Antall	Pålydende	Bokført
Ordinære aksjer	30	1 100	33 000
Sum	30		33 000

Eierstruktur

	Sum	Eierandel	Stemmeandel
Roger Johnsen Weibell	30	100 %	100 %
Totalt antall aksjer	30	100 %	100 %

Aksjer eiet av medlemmer i styret og daglig leder:

Navn	Verv	Sum
Roger Johnsen Weibell	Styreleder	30
Totalt antall aksjer		30



Årsregnskap 2024 Pixiedust Holding AS

Resultatregnskap
Balanse
Noter til regnskapet

Org.nr.: 813 462 362

Doc ID: 23a5d2a4bfae97982c843ffb8e66938ecd1395ac



Resultatregnskap

Pixiedust Holding AS

Driftsinntekter og driftskostnader	Note	2024	2023
Salgsinntekt	1	0	4 560
Sum driftsinntekter		0	4 560
Annen driftskostnad		7 091	2 679
Sum driftskostnader		7 091	2 679
Driftsresultat		-7 091	1 881
Finansinntekter og finanskostnader			
Annen renteinntekt		175	6
Annen finansinntekt	3	3 885	10 365
Verdiøkning markedsbaserte omløpsmidler	3	91 259	37 428
Annen rentekostnad		0	6 382
Annen finanskostnad	3	6 512	3 943
Resultat av finansposter		88 807	37 473
Resultat før skattekostnad		81 716	39 354
Skattekostnad på resultat	4	0	0
Årsresultat	5	81 716	39 354
Overføringer			
Avsatt til annen egenkapital	5	81 716	39 354
Sum overføringer		81 716	39 354



Balanse

Pixiedust Holding AS

	Note	2024	2023
Immaterielle eiendeler			
Varige driftsmidler			
Finansielle anleggsmidler			
Investeringer i aksjer og andeler	3	681 053	40 000
Sum finansielle anleggsmidler		681 053	40 000
Sum anleggsmidler		681 053	40 000
Omløpsmidler			
Fordringer			
Kundefordringer		0	4 560
Andre kortsiktige fordringer		4 184	0
Sum fordringer		4 184	4 560
Investeringer			
Markedsbaserte aksjer	3	391 557	356 763
Sum investeringer		391 557	356 763
Bankinnskudd, kontanter o.l.		38 455	209
Sum omløpsmidler		434 196	361 532
Sum eiendeler		1 115 249	401 532



Balanse

Pixiedust Holding AS

Egenkapital og gjeld	Note	2024	2023
Egenkapital			
Innskutt egenkapital			
Aksjekapital	5, 6	33 000	30 000
Overkurs	5	897 000	0
Sum innskutt egenkapital		930 000	30 000
Opptjent egenkapital			
Annen egenkapital	5	181 452	99 736
Sum opptjent egenkapital		181 452	99 736
Sum egenkapital		1 111 452	129 736
Gjeld			
Kortsiktig gjeld			
Leverandørgjeld		3 797	0
Annen kortsiktig gjeld		0	271 796
Sum kortsiktig gjeld		3 797	271 796
Sum gjeld		3 797	271 796
Sum egenkapital og gjeld		1 115 249	401 532

Stavanger, 02.04.2025
Styret i Pixiedust Holding AS

Roger Johnsen Weibell
Styreleder



Note 1 Regnskapsprinsipper

Årsregnskapet er satt opp i samsvar med regnskapsloven og god regnskapsskikk for små foretak.

Valuta

Pengeposter i utenlandsk valuta vurderes iht. kursen ved regnskapsårets slutt.

Driftsinntekter

Inntektsføring ved salg av varer skjer på leveringstidspunktet. Tjenester inntektsføres etter hvert som de leveres.

Skatt

Skattekostnaden i resultatregnskapet omfatter både periodens betalbare skatt og endring i utsatt skatt. Utsatt skatt er beregnet med 22 % på grunnlag av de midlertidige forskjeller som eksisterer mellom regnskapsmessige og skattemessige verdier, samt ligningsmessig underskudd til fremføring ved utgangen av regnskapsåret. Skatteøkende og skattereduserende midlertidige forskjeller som reverserer eller kan reverseres i samme periode er utlignet og nettoført.

Klassifisering og vurdering av anleggsmidler

Anleggsmidler omfatter eiendeler bestemt til varig eie og bruk. Anleggsmidler er vurdert til anskaffelseskost. Varige driftsmidler balanseføres og avskrives over driftsmidlets økonomiske levetid. Varige driftsmidler nedskrives til gjenvinnbart beløp ved verdifall som forventes ikke å være forbigående. Gjenvinnbart beløp er det høyeste av netto salgsverdi og verdi i bruk. Verdi i bruk er nåverdi av fremtidige kontantstrømmer knyttet til eiendelen. Nedskrivningen reverseres når grunnlaget for nedskrivningen ikke lenger er til stede.

Klassifisering og vurdering av omløpsmidler

Omløpsmidler og kortsiktig gjeld omfatter normalt poster som forfaller til betaling innen ett år etter balansedagen, samt poster som knytter seg til varekretsløpet. Omløpsmidler vurderes til laveste verdi av anskaffelseskost og virkelig verdi.

Markedsbaserte aksjer og andeler

Investeringer i markedsbaserte aksjer og andeler regnskapsføres til markedsverdi. Urealisert gevinst-/tap per balansedagen regnskapsføres som verdiendring markedsbaserte aksjer.

Andre langsiktige investeringer

Andre langsiktige investeringer vurderes etter kostmetoden i selskapsregnskapet. Investeringen er vurdert til anskaffelseskost for aksjene med mindre nedskrivning har vært nødvendig. Det er foretatt nedskrivning til virkelig verdi når verdifall skyldes årsaker som ikke kan forventes å være forbigående og det må anses nødvendig etter god regnskapsskikk. Nedskrivninger er reversert når grunnlaget for nedskrivning ikke lenger er til stede. FIFO prinsippet anvendes ved realisasjon av aksjer.

Note 2 Lønnskostnader

Selskapet har ikke hatt lønns- eller personalkostnader i 2024 og det foreligger heller ingen slike forpliktelser.



Note 3 Investeringer

Andre aksjer og andeler	Anskaffelses kost	Balanseført verdi
Easee ASA	681 053	681 053
Totalt	681 053	681 053

Markedsbaserte omløpsaksjer	Anskaffelses kost	Balanseført verdi	Urealisert gevinst/tap
Investeringer i aksjer og fond	254 168	391 557	137 389

Det er regnskapsført kr. 0 i gevinst og kr. 6 512 i tap ved realisasjon av aksjer og andeler i 2024. Urealisert gevinst er regnskapsført med kr. 91 259 og urealisert tap med kr. 0 i året. Det er inntektsført kr. 3 885 i utbytte fra aksjeporteføljen i året.

Note 4 Skatt

Arets skattekostnad	2024	2023
Resultatført skatt på ordinært resultat:		
Betalbar skatt	0	0
Endring i utsatt skattefordel	0	0
Skattekostnad ordinært resultat	0	0

Skattepliktig inntekt:		
Ordinært resultat før skatt	81 716	39 354
Permanente forskjeller	-88 515	-43 756
Skattepliktig inntekt	-6 800	-4 402

Betalbar skatt i balansen:		
Betalbar skatt på årets resultat	0	0
Sum betalbar skatt i balansen	0	0

Skatteeffekten av midlertidige forskjeller og underskudd til fremføring som har gitt opphav til utsatt skatt og utsatte skattefordeler, spesifisert på typer av midlertidige forskjeller

	2024	2023	Endring
Akkumulert fremførbart underskudd	-16 656	-9 856	6 800
Inngår ikke i beregningen av utsatt skatt	16 656	9 856	-6 800
Grunnlag for utsatt skattefordel	0	0	0
Utsatt skattefordel (22 %)	0	0	0

I henhold til God regnskapsskikk for små foretak balanseføres ikke utsatt skattefordel.



Note 5 Egenkapital

	Aksjekapital	Overkurs	Annen egenkapital	Sum egenkapital
Pr. 31.12.2023	30 000	0	99 736	129 736
Årets resultat	0	0	81 716	81 716
Kapitalforhøyelse	3 000	897 000	0	900 000
Pr. 31.12.2024	33 000	897 000	181 452	1 111 452

Note 6 Aksjonærer

Aksjekapitalen i Pixiedust Holding AS pr. 31.12.2024 består av:

	Antall	Pålydende	Bokført
Ordinære aksjer	30	1 100	33 000
Sum	30		33 000

Eierstruktur

	Sum	Eierandel	Stemmeandel
Roger Johnsen Weibell	30	100 %	100 %
Totalt antall aksjer	30	100 %	100 %

Aksjer eiet av medlemmer i styret og daglig leder:





Navn	Verv	Sum
Roger Johnsen Weibell	Styreleder	30
Totalt antall aksjer		30



Audit trail

Title	Pixiedust Holding AS - Årsregnskap 2024
File name	Pixiedust_Holding_AS__29.05.25.pdf
Document ID	23a5d2a4bfae97982c843ffb8e66938ecd1395ac
Audit trail date format	MM / DD / YYYY
Status	• Signed

Document History

 SENT	05 / 29 / 2025 07:39:39 UTC	Sent for signature to Roger Johnsen Weibell (roger.weibell@gmail.com) from post@relevantregnskap.no IP: 212.33.129.146
 VIEWED	05 / 29 / 2025 08:18:10 UTC	Viewed by Roger Johnsen Weibell (roger.weibell@gmail.com) IP: 51.174.64.250
 SIGNED	05 / 29 / 2025 08:18:31 UTC	Signed by Roger Johnsen Weibell (roger.weibell@gmail.com) IP: 51.174.64.250
 COMPLETED	05 / 29 / 2025 08:18:31 UTC	The document has been completed.