



ÅRSREGNSKAPET FOR REGNSKAPSÅRET 2022 - GENERELL INFORMASJON

Enheten

Organisasjonsnummer: 914 823 951
Organisasjonsform: Aksjeselskap
Foretaksnavn: TEKAM TELECOM AS
Forretningsadresse: 4. etg
Falkenborgvegen 35C
7044 TRONDHEIM

Regnskapsår

Årsregnskapets periode: 01.01.2022 - 31.12.2022

Konsern

Morselskap i konsern: Nei

Regnskapsregler

Regler for små foretak benyttet: Ja
Benyttet ved utarbeidelsen av årsregnskapet til selskapet: Regnskapslovens alminnelige regler

Årsregnskapet fastsatt av kompetent organ

Bekreftet av representant for selskapet: Tor Erik Askim
Dato for fastsettelse av årsregnskapet: 28.06.2023

Grunnlag for avgivelse

År 2022: Årsregnskapet er elektronisk innlevert
År 2021: Tall er hentet fra elektronisk innlevert årsregnskap fra 2022

Det er ikke krav til at årsregnskapet m.v. som sendes til Regnskapsregisteret er undertegnet. Kontrollen på at dette er utført ligger hos revisor/enhetens øverste organ. Sikkerheten ivaretas ved at innsender har rolle/rettighet for innsending av årsregnskapet via Altinn, og ved at det bekreftes at årsregnskapet er fastsatt av kompetent organ.

Brønnøysundregistrene, 03.06.2024



Resultatregnskap

Beløp i: NOK	Note	2022	2021
RESULTATREGNSKAP			
Inntekter			
Salgsinntekt	2	62 756 190	84 192 499
Annen driftsinntekt	2	607 391	277 184
Sum inntekter		63 363 581	84 469 682
Kostnader			
Varekostnad		31 357 934	38 725 753
Lønnskostnad	3	25 387 804	24 525 575
Avskrivning av driftsmidler	4	1 055 990	897 803
Annen driftskostnad	3	8 869 495	8 291 292
Sum kostnader		66 671 224	72 440 423
Driftsresultat		-3 307 642	12 029 259
Finansinntekter og finanskostnader			
Annen renteinntekt		82 646	119 006
Annen finansinntekt		386	1 423
Sum finansinntekter		83 031	120 429
Rentekostnad til foretak i samme konsern		13 974	
Annen rentekostnad		109 844	112 959
Annen finanskostnad		60 241	45 614
Sum finanskostnader		184 059	158 573
Netto finans		-101 027	-38 144
Ordinært resultat før skattekostnad		-3 408 670	11 991 115
Skattekostnad på resultat	5	-801 773	2 581 379
Ordinært resultat etter skattekostnad		-2 606 897	9 409 736
Årsresultat	6	-2 606 897	9 409 736
Årsresultat etter minoritetsinteresser		-2 606 897	9 409 736
Totalresultat		-2 606 897	9 409 736



Resultatregnskap

Beløp i: NOK	Note	2022	2021
Overføringer og disponeringer			
Ordinært utbytte	6	7 000 000	10 000 000
Overført fra annen egenkapital		-9 606 897	-590 264
Sum overføringer og disponeringer		-2 606 897	9 409 736



Balanse

Beløp i: NOK	Note	2022	2021
BALANSE - EIENDELER			
Anleggsmidler			
Immaterielle eiendeler			
Utsatt skattefordel	5	124 494	
Sum immaterielle eiendeler		124 494	
Varige driftsmidler			
Maskiner og anlegg	4	2 573 157	3 051 337
Driftsløsøre, inventar o.a. utstyr	4	1 888	13 571
Sum varige driftsmidler		2 575 045	3 064 908
Finansielle anleggsmidler			
Andre langsiktige fordringer	7	168 097	505 101
Sum finansielle anleggsmidler		168 097	505 101
Sum anleggsmidler		2 867 636	3 570 009
Omløpsmidler			
Varer			
Sum varer	7	2 256 915	2 243 866
Fordringer			
Kundefordringer	8	12 519 573	19 080 081
Andre kortsiktige fordringer	8, 10	333 153	442 973
Konsernfordringer	9		89 539
Sum fordringer		12 852 726	19 612 592
Bankinnskudd, kontanter og lignende			
Bankinnskudd, kontanter o.l.	11	2 143 956	11 280 481
Sum bankinnskudd, kontanter og lignende		2 143 956	11 280 481
Sum omløpsmidler		17 253 597	33 136 940
SUM EIENDELER		20 121 232	36 706 949



Balanse

Beløp i: NOK	Note	2022	2021
BALANSE - EGENKAPITAL OG GJELD			
Egenkapital			
Innskutt egenkapital			
Aksjekapital	6, 12	100 000	100 000
Beholdning av egne aksjer	12		
Sum innskutt egenkapital		100 000	100 000
Opptjent egenkapital			
Annen egenkapital	6	6 646 025	16 252 922
Udisponert resultat			
Sum opptjent egenkapital		6 646 025	16 252 922
Sum egenkapital		6 746 025	16 352 922
Gjeld			
Langsiktig gjeld			
Utsatt skatt	5		677 279
Sum avsetninger for forpliktelser			677 279
Annen langsiktig gjeld			
Gjeld til kredittinstitusjoner	7	1 760 225	2 334 790
Sum annen langsiktig gjeld		1 760 225	2 334 790
Sum langsiktig gjeld		1 760 225	3 012 069
Kortsiktig gjeld			
Leverandørgjeld		2 749 182	3 776 383
Betalbar skatt	5		4 168 151
Skyldig offentlige avgifter	11	3 415 102	3 760 195
Kortsiktig konserngjeld		686 285	
Annen kortsiktig gjeld	7	4 764 413	5 637 228
Sum kortsiktig gjeld		11 614 982	17 341 958
Sum gjeld		13 375 207	20 354 027
SUM EGENKAPITAL OG GJELD		20 121 232	36 706 949
POSTER UTENOM BALANSEN			



Balanse

Beløp i: NOK	Note	2022	2021
Garantistillelser	7		



Brønnøysundregistrene

ÅRSREGNSKAP FOR REGNSKAPSÅRET 2022 - GENERELL INFORMASJON

Journalnummer: 2023 710499

Enheten

Organisasjonsnummer: 914 823 951
Organisasjonsform: Aksjeselskap
Foretaksnavn: TEKAM TELECOM AS
Forretningsadresse: 4. etg
Falkenborgvegen 35C
7044 TRONDHEIM

Regnskapsår

Årsregnskapets periode: 01.01.2022 - 31.12.2022

Konsern

Morselskap i konsern: Nei

Regnskapsregler

Regler for små foretak benyttet: Ja
Benyttet ved utarbeidelsen av
årsregnskapet til selskapet: Regnskapslovens alminnelige regler

Årsregnskapet fastsatt av kompetent organ

Bekreftet av representant for selskapet: Tor Erik Askim
Dato for fastsettelse av årsregnskapet: 28.06.2023

Revisjon

Årsregnskapet er utarbeidet av ekstern
autorisert regnskapsfører: Ja
Ekstern autorisert regnskapsfører har i
løpet av regnskapsåret bistått ved den
løpende regnskapsføringen eller utført
andre tjenester for selskapet enn å
utarbeide årsregnskapet: Ja

Grunnlag for avgivelse

År 2022: Årsregnskap er elektronisk innlevert.
År 2021: Tall er hentet fra elektronisk innlevert årsregnskap fra 2022.

Det er ikke krav til at årsregnskapet m.v. som sendes til Regnskapsregisteret er undertegnet. Kontrollen på at dette er utført ligger hos revisor/enhetens øverste organ. Sikkerheten ivaretas ved at innsender har rolle/rettighet for innsending av årsregnskapet via Altinn, og ved at det bekreftes at årsregnskapet er fastsatt av kompetent organ.

Brønnøysundregistrene, 23.08.2023

Brønnøysundregistrene
Postadresse: Postboks 900, 8910 Brønnøysund
Telefon: 75 00 75 00
E-post: firmapost@brreg.no Internett: www.brreg.no
Organisasjonsnummer: 974 760 673



Organisasjonsnr: 914 823 951
TEKAM TELECOM AS

RESULTATREGNSKAP

Beløp i: NOK	Note	2022	2021
RESULTATREGNSKAP			
Inntekter			
Salgsinntekt	2	62 756 190	84 192 499
Annen driftsinntekt	2	607 391	277 184
Sum inntekter		63 363 581	84 469 682
Kostnader			
Varekostnad		31 357 934	38 725 753
Lønnskostnad	3	25 387 804	24 525 575
Avskrivning av driftsmidler	4	1 055 990	897 803
Annen driftskostnad	3	8 869 495	8 291 292
Sum kostnader		66 671 224	72 440 423
Driftsresultat		-3 307 642	12 029 259
Finansinntekter og finanskostnader			
Annen renteinntekt		82 646	119 006
Annen finansinntekt		386	1 423
Sum finansinntekter		83 031	120 429
Rentekostnad til foretak i samme konsern		13 974	
Annen rentekostnad		109 844	112 959
Annen finanskostnad		60 241	45 614
Sum finanskostnader		184 059	158 573
Netto finans		-101 027	-38 144
Ordinært resultat før skattekostnad			
Skattekostnad på resultat	5	-801 773	2 581 379
Ordinært resultat etter skattekostnad		-2 606 897	9 409 736
Årsresultat	6	-2 606 897	9 409 736
Årsresultat etter minoritetsinteresser		-2 606 897	9 409 736
Totalresultat		-2 606 897	9 409 736
Overføringer og disponeringer			
Ordinært utbytte	6	7 000 000	10 000 000
Overført fra annen egenkapital		-9 606 897	-590 264
Sum overføringer og disponeringer		-2 606 897	9 409 736





Organisasjonsnr: 914 823 951
TEKAM TELECOM AS

BALANSE

Beløp i: NOK **Note** **2022** **2021**

BALANSE - EIENDELER

Anleggsmidler

Immaterielle eiendeler

Utsatt skattefordel 5 124 494
Sum immaterielle eiendeler 124 494

Varige driftsmidler

Maskiner og anlegg 4 2 573 157 3 051 337
Driftsløsøre, inventar o.
a. utstyr 4 1 888 13 571
Sum varige driftsmidler 2 575 045 3 064 908

Finansielle anleggsmidler

Andre langsiktige
fordringer 7 168 097 505 101
Sum finansielle
anleggsmidler 168 097 505 101

Sum anleggsmidler 2 867 636 3 570 009

Omløpsmidler

Varer

Sum varer 7 2 256 915 2 243 866

Fordringer

Kundefordringer 8 12 519 573 19 080 081
Andre kortsiktige
fordringer 8, 10 333 153 442 973
Konsernfordringer 9 89 539
Sum fordringer 12 852 726 19 612 592

Bankinnskudd, kontanter og lignende

Bankinnskudd, kontanter o.
l. 11 2 143 956 11 280 481
Sum bankinnskudd,
kontanter og lignende 2 143 956 11 280 481

Sum omløpsmidler 17 253 597 33 136 940

SUM EIENDELER 20 121 232 36 706 949

BALANSE - EGENKAPITAL OG GJELD

Egenkapital

Innskutt egenkapital

Aksjekapital 6, 12 100 000 100 000



Beholdning av egne aksjer	12		
Sum innskutt egenkapital		100 000	100 000
Opptjent egenkapital			
Annen egenkapital	6	6 646 025	16 252 922
Udisponert resultat			
Sum opptjent egenkapital		6 646 025	16 252 922
Sum egenkapital		6 746 025	16 352 922
Gjeld			
Langsiktig gjeld			
Utsatt skatt	5		677 279
Sum avsetninger for forpliktelseser			677 279
Annen langsiktig gjeld			
Gjeld til kredittinstitusjoner	7	1 760 225	2 334 790
Sum annen langsiktig gjeld		1 760 225	2 334 790
Sum langsiktig gjeld		1 760 225	3 012 069
Kortsiktig gjeld			
Leverandørgjeld		2 749 182	3 776 383
Betalbar skatt	5		4 168 151
Skyldig offentlige avgifter	11	3 415 102	3 760 195
Kortsiktig konserngjeld		686 285	
Annen kortsiktig gjeld	7	4 764 413	5 637 228
Sum kortsiktig gjeld		11 614 982	17 341 958
Sum gjeld		13 375 207	20 354 027
SUM EGENKAPITAL OG GJELD		20 121 232	36 706 949
POSTER UTENOM BALANSEN			
Garantistillelser	7		



Organisasjonsnr: 914 823 951
TEKAM TELECOM AS

NOTEOPPLYSNINGER - SELSKAP - alle poster oppgitt i hele tall

Note
2

Antall årsverk i regnskapsåret
37.00

<u>Sum</u>	<u>Beløp</u>
<u>Balanseført verdi 31.12.</u>	<u>Varige driftsmidler Immaterielle eiend.</u>

Konsernregnskap

Morselskapet sitt navn

Forretningskontor for morselskapet

Begrunnelse for at datterselskap er utelatt fra konsolideringen

<u>Samlet beløp - tilknyttet selskap</u>	<u>Årets</u>	<u>Fjorårets</u>
--	--------------	------------------

<u>Samlet beløp - foretak i samme konsern</u>	<u>Årets</u>	<u>Fjorårets</u>
---	--------------	------------------

<u>Samlet beløp - foretak i samme konsern</u>	<u>Årets</u>	<u>Fjorårets</u>
---	--------------	------------------

<u>Samlet beløp - felles kontrollert virksomhet</u>	<u>Årets</u>	<u>Fjorårets</u>
---	--------------	------------------

<u>Pantstillelse</u>	<u>Beløp</u>
----------------------	--------------

<u>Beholdning av egne aksjer</u>	<u>Antall</u>	<u>Pålydende</u>	<u>Andel av aksjek.</u>
----------------------------------	---------------	------------------	-------------------------



Årsregnskap 2022

Tekam Telecom AS

Styrets årsberetning
Resultatregnskap
Balanse
Kontantstrøm
Noter til regnskapet

Org.nr.: 914 823 951

Årsberetning 2022 for Tekam Telecom AS

Virksomhetens art

Tekam Telecom AS er et selskap der virksomheten omfatter telekommunikasjon, elektro og IoT. Selskapet er lokalisert i Trondheim kommune. Selskapet har hatt normal drift i 2022.

Redegjørelse for årsregnskapet

Omsetning er redusert med 25% sammenlignet med fjor året. Dette skyldes hovedsaklig lavere aktivitet og mindre prosjekter enn foregående år. Selskapets samlede omsetning ble 63 millioner kroner, mot 84 millioner i 2021.

Totalkapitalen for selskapet var ved utgangen av året 20 121 232 kroner, sammenlignet med 36 706 949 kroner året før. Egenkapitalandelen pr 31.12.22 var 34%, sammenlignet med 45% året før.

Styret kjenner ikke til noen forhold av viktighet for å bedømme selskapets stilling og resultat som ikke fremgår av regnskapet og balansen med noter. Det er heller ikke etter regnskapsårets utgang inntrådt forhold som etter styrets syn har betydning ved bedømmelse av regnskapet.

Styret mener at årsregnskapet gir et rettviseende bilde av Tekam Telecom AS sine eiendeler, gjeld, finansielle stilling og resultat.

Fremtidig utvikling

Selskapet vil styrke sin posisjon innenfor telekommunikasjon, elektro og IoT. Selskapet er godt rustet til å følge den pågående utviklingen innenfor infrastruktur. Som f.eks 5G, grønn energi, smarthus og fiber.

Finansiell risiko

Markedsrisiko

Selskapet er eksponert for endringer i rentenivået, da selskapets gjeld har flytende rente. Videre kan endringer i rentenivået påvirke investeringsmulighetene i fremtidige perioder. Den globale politiske situasjonen forventes ikke å ha en vesentlig direkte innvirkning på Tekam Telecom AS virksomhet. Markedsutviklingen er imidlertid uforutsigbar, og situasjonen kan ha indirekte effekter på bedriften i forhold til tilgjengelighet og priser på materialer og energi.

Kreditrisiko

Risiko for at kunder ikke har økonomisk evne til å oppfylle forpliktelser anses lav, da det historisk sett har vært lite tap på fordringer. En økning av risiko kan ventes på grunn av endringene i markedsforholdene. Selskapet har store og solide kunder. Det er ikke behov for avtaler om motregning eller andre finansielle instrumenter som minimerer kreditrisikoen.

Likviditetsrisiko

Selskapet vurderer likviditeten i selskapet som god, og det er ikke besluttet å innføre tiltak for å endre likviditetsrisikoen. Styret vurderer den finansielle og likviditetsmessige situasjonen for selskapet som tilfredsstillende.

Fortsatt drift

I samsvar med regnskapslovens § 3-3a bekreftes det at forutsetningen om fortsatt drift er til stede og at denne forutsetningen er lagt til grunn ved utarbeidelsen av regnskapet.

Arbeidsmiljø, likestilling og diskriminering

Styret er av den oppfatning at arbeidsmiljøet og den generelle trivsel på arbeidsplassen er god. Det er økt fokus på sosiale samlinger og medarbeiderundersøkelser for å opprettholde trivsel på arbeidsplassen. Ansatte i virksomheten har ikke vært utsatt for ulykker eller skader i forbindelse med utførelsen av sitt arbeid.

Totalt sykefravær siste år har vært på totalt 8 % av total arbeidstid i regnskapsåret. Herav 6,1 % sykemelding og 2,1 % egenmeldt fravær.



Tekam Telecom AS har som mål å være en arbeidsplass der det råder full likestilling mellom kvinner og menn, og har innarbeidet en personalpolitikk anses for å være kjønnsnøytral på alle områder. Selskapet hadde ved årets utløp 37 ansatte, 5 kvinner og 32 menn. Selskapets styre består av 4 personer, hvorav 0 er kvinner.

Miljørapportering

Selskapet er sertifisert Miljøfyrtårn, og jobber aktivt mot lavere utslipp og mindre klimaavtrykk. Det er blant annet økt fokus på innkjøp fra miljøsertifiserte leverandører, kildesortering, energibesparing og biler med mindre utslipp.

Åpenhetsloven

Selskapet jobber aktivt med å fremme anstendige arbeidsforhold og menneskerettigheter. Redegjørelse knyttet til åpenhetsloven vil bli inkludert i Tekam Telecom AS sin årlige klima- og miljørapport som publiseres på Tekam Telecom AS sine nettsider.

Forsikring for styrets medlemmer og daglig leder

Selskapet har ikke tegnet ansvarsforsikring for styrets medlemmer og daglig leder.

Forsknings- og utviklingsaktiviteter

Tekam Telecom AS har hatt følgende forsknings- og utviklingsaktiviteter i 2022: Prosjekt 311977 Helhetlig tjeneste for smarthusløsning for alle boliger.

Årsresultat og disponeringer

I 2022 hadde selskapet et resultat etter skattekostnad på kr -2 606 897 som foreslås disponert slik:

Disponering	Beløp
Tilleggsutbytte	7 000 000
Fra annen egenkapital	9 606 897

Trondheim
Styret i Tekam Telecom AS

Øystein Landrø Nilsen
styremedlem

Olav Johannes Nilsen
styremedlem

Tor Erik Askim
styreleder

Ingvart Strand Mølster
styremedlem/daglig leder



Resultatregnskap

Tekam Telecom AS

Driftsinntekter og driftskostnader	Note	2022	2021
Salgsinntekt	2	62 756 190	84 192 499
Annen driftsinntekt	2	607 391	277 184
Sum driftsinntekter		63 363 581	84 469 682
Varekostnad		31 357 934	38 725 753
Lønnskostnad	3	25 387 804	24 525 575
Avskrivning av driftsmidler	4	1 055 990	897 803
Annen driftskostnad	3	8 869 495	8 291 292
Sum driftskostnader		66 671 224	72 440 423
Driftsresultat		-3 307 642	12 029 259
Finansinntekter og finanskostnader			
Annen renteinntekt		82 646	119 006
Annen finansinntekt		386	1 423
Rentekostnad til foretak i samme konsern		13 974	0
Annen rentekostnad		109 844	112 959
Annen finanskostnad		60 241	45 614
Resultat av finansposter		-101 027	-38 144
Resultat før skattekostnad		-3 408 670	11 991 115
Skattekostnad på resultat	5	-801 773	2 581 379
Resultat		-2 606 897	9 409 736
Årsresultat	6	-2 606 897	9 409 736
Overføringer			
Tilleggsutbytte	6	7 000 000	10 000 000
Overført fra annen egenkapital		9 606 897	590 264
Sum overføringer		-2 606 897	9 409 736

**Balanse pr. 31. desember.****Tekam Telecom AS**

Eiendeler	Note	2022	2021
Anleggsmidler			
Utsatt skattefordel	5	124 494	0
Sum immaterielle eiendeler		124 494	0
Varige driftsmidler			
Maskiner og anlegg	4	2 573 157	3 051 337
Driftsløsøre, inventar o.a. utstyr	4	1 888	13 571
Sum varige driftsmidler		2 575 045	3 064 908
Finansielle anleggsmidler			
Andre langsiktige fordringer	7	168 097	505 101
Sum finansielle anleggsmidler		168 097	505 101
Sum anleggsmidler		2 867 636	3 570 009
Omløpsmidler			
Lager av varer og annen beholdning	7	2 256 915	2 243 866
Fordringer			
Kundefordringer	8	12 519 573	19 080 081
Kundefordringer konsern	9	0	89 539
Andre kortsiktige fordringer	8, 10	333 153	442 973
Sum fordringer		12 852 726	19 612 592
Investeringer			
Bankinnskudd, kontanter o.l.	11	2 143 956	11 280 481
Sum omløpsmidler		17 253 597	33 136 940
Sum eiendeler		20 121 232	36 706 949

**Balanse pr. 31. desember.****Tekam Telecom AS**

Egenkapital og gjeld	Note	2022	2021
Egenkapital			
Innskutt egenkapital			
Aksjekapital	6, 12	100 000	100 000
Sum innskutt egenkapital		100 000	100 000
Opptjent egenkapital			
Annen egenkapital	6	6 646 025	16 252 922
Sum opptjent egenkapital		6 646 025	16 252 922
Sum egenkapital		6 746 025	16 352 922
Gjeld			
Avsetning for forpliktelser			
Utsatt skatt	5	0	677 279
Sum avsetning for forpliktelser		0	677 279
Annen langsiktig gjeld			
Gjeld til kredittinstitusjoner	7	1 760 225	2 334 790
Sum annen langsiktig gjeld		1 760 225	2 334 790
Kortsiktig gjeld			
Leverandørgjeld		2 749 182	3 776 383
Betalbar skatt	5	0	4 168 151
Skyldig offentlige avgifter	11	3 415 102	3 760 195
Konserngjeld		686 285	0
Annen kortsiktig gjeld	7	4 764 413	5 637 228
Sum kortsiktig gjeld		11 614 982	17 341 958
Sum gjeld		13 375 207	20 354 027
Sum egenkapital og gjeld		20 121 232	36 706 949



Balanse pr. 31. desember.

Tekam Telecom AS

Trondheim
Styret i Tekam Telecom AS

Øystein Landrø Nilsen
styremedlem

Olav Johannes Nilsen
styremedlem

Tor Erik Askim
styreleder

Ingvart Strand Mølster
styremedlem/daglig leder



Indirekte kontantstrøm

Tekam Telecom AS

	Note	2022	2021
Kontantstrømmer fra operasjonelle aktiviteter			
Resultat før skattekostnad		-3 408 670	11 991 115
Periodens betalte skatt		4 168 151	1 907 532
Tap/gevinst ved salg av anleggsmidler		-607 391	0
Ordinære avskrivninger		1 055 990	897 803
Endring i varelager		-13 048	-255 364
Endring i kundefordringer		6 560 507	1 209 173
Endring i leverandørgjeld		-1 027 201	919 974
Endring i andre tidsavgrensningsposter		4 741	-254 099
Netto kontantstrøm fra operasjonelle aktiviteter		-1 603 223	12 601 070
Kontantstrømmer fra investeringsaktiviteter			
Innbetalinger ved salg av varige driftsmidler		887 999	0
Utbetalinger ved kjøp av varige driftsmidler		846 736	1 871 953
Netto kontantstrøm fra investeringsaktiviteter		41 263	-1 871 953
Kontantstrømmer fra finansieringsaktiviteter			
Utbetalinger ved nedbetaling av langsiktig gjeld		574 565	573 619
Utbetalinger av utbytte		7 000 000	10 000 000
Netto kontantstrøm fra finansieringsaktiviteter		-7 574 565	-10 573 619
Netto endring i kontanter og kontantekvivalenter		-9 136 525	155 499
Beh. av kont. og kontantekvivalenter ved per. begynnel		11 280 481	11 811 267
Beh. av kont. og kontantekvivalenter ved per. slutt		2 143 956	11 966 766



Noter til årsregnskapet for 2022

Regnskapsprinsipper

Årsregnskapet er satt opp i samsvar med regnskapslovens bestemmelser og god regnskapsskikk.

Bruk av estimater

I utarbeidelse av årsregnskapet har man brukt estimater og forutsetninger som har påvirket resultatregnskapet og verdsettelsen av eiendeler og gjeld, samt usikre eiendeler og forpliktelser på balansedagen i henhold til god regnskapsskikk. Områder som i stor grad inneholder slike skjønsmessige vurderinger, høy grad av kompleksitet, eller områder hvor forutsetninger og estimater er vesentlige for årsregnskapet, er beskrevet i notene.

Inntekter

Inntektsføring ved salg av varer skjer på leveringstidspunktet. Tjenester inntektsføres etter hvert som de leveres. Inntekter fra salg av tjenester og langsiktige tilvirkingsprosjekter (anleggskontrakter) resultatføres i takt med prosjektets fullføringsgrad, når utfallet av transaksjonen kan estimeres på en pålitelig måte. Når transaksjonens utfall ikke kan estimeres pålitelig, vil kun inntekter tilsvarende påløpte prosjektkostnader inntektsføres. I den perioden det blir identifisert at et prosjekt vil gi et negativt resultat, vil det estimerte tapet på kontrakten bli resultatført i sin helhet.

Skatt

Skattekostnaden i resultatregnskapet omfatter både periodens betalbare skatt og endring i utsatt skatt. Utsatt skatt er beregnet med 22 % på grunnlag av de midlertidige forskjeller som eksisterer mellom regnskapsmessige og skattemessige verdier, samt ligningsmessig underskudd til fremføring ved utgangen av regnskapsåret. Skatteøkende og skattereduserende midlertidige forskjeller som reverserer eller kan reverseres i samme periode er utlignet og nettoført. Netto utsatt skattefordel balanseføres i den grad det er sannsynlig at denne kan bli utnyttet.

Klassifisering og vurdering av anleggsmidler

Anleggsmidler omfatter eiendeler bestemt til varig eie og bruk. Anleggsmidler er vurdert til anskaffelseskost, fratrukket avskrivninger og nedskrivninger. Langsiktig gjeld balanseføres til nominelt beløp på transaksjonstidspunktet.

Varige driftsmidler balanseføres og avskrives over driftsmidlets økonomiske levetid. Vesentlige driftsmidler som består av flere betydelige komponenter med ulik levetid er dekomponert med ulik avskrivningstid for de ulike komponentene. Direkte vedlikehold av driftsmidler kostnadsføres løpende under driftskostnader, mens påkostninger eller forbedringer tillegges driftsmidlets kostpris og avskrives i takt med driftsmidlet. Varige driftsmidler nedskrives til gjenvinnbart beløp ved verdifall som forventes ikke å være forbigående. Gjenvinnbart beløp er det høyeste av netto salgsverdi og verdi i bruk. Verdi i bruk er nåverdi av fremtidige kontantstrømmer knyttet til eiendelen. Nedskrivningen reverseres når grunnlaget for nedskrivningen ikke lenger er til stede.

Klassifisering og vurdering av omløpsmidler

Omløpsmidler og kortsiktig gjeld omfatter normalt poster som forfaller til betaling innen ett år etter balansedagen, samt poster som knytter seg til varekretsløpet. Omløpsmidler vurderes til laveste verdi av anskaffelseskost og virkelig verdi. Kortsiktig gjeld balanseføres til nominelt beløp på transaksjonstidspunktet.

Varer

Varer er vurdert til det laveste av anskaffelseskost og netto salgsverdi. Netto salgsverdi er estimert salgspris ved ordinær drift etter fradrag for beregnede nødvendige utgifter for gjennomføring av salget. Anskaffelseskost inkluderer utgifter påløpt ved anskaffelse av varene og kostnader for å bringe varene til næværende plassering og tilordnes ved bruk av FIFO - prinsippet.



Noter til årsregnskapet for 2022

Fordringer

Kundefordringer og andre fordringer oppføres til pålydende etter fradrag for avsetning til forventet tap. Avsetning til tap gjøres på grunnlag av en individuell vurdering av de enkelte fordringene. For øvrige kundefordringer utføres en uspesifisert avsetning for å dekke forventet tap på krav.

Anleggskontrakter

Inntekt fra salg av varer resultatføres når levering har funnet sted og det vesentligste av risiko og avkastning er overført.

Inntekter fra salg av tjenester og langsiktige tilvirkningsprosjekter resultatføres i takt med prosjektets fullføringsgrad, når utfallet av transaksjonen kan estimeres på en pålitelig måte. Fremdriften måles som påløpte timer og evt. leverte varer i forhold til totalt estimerte prosjekt. Når transaksjonens utfall ikke kan estimeres pålitelig, vil kun inntekter tilsvarende påløpte prosjektkostnader inntektsføres. I den perioden det blir identifisert at et prosjekt vil gi et negativt resultat, vil det estimerte tapet på kontrakten bli resultatført i sin helhet.

Pensjoner - Innskuddsbasert ordning

Kostnaden til innskuddsbasert pensjonsordning tilsvarer periodens premie til forsikringsselskapet.

Garanti

Det er avsatt til forventede garantikostnader. Garantiaavsetningen er i balansen oppført under annen kortsiktig gjeld.

Kontantstrømoppstilling

Kontantstrømoppstillingen er utarbeidet etter den indirekte metoden. Kontanter og kontantekvivalenter omfatter kontanter, bankinnskudd og andre kortsiktige, likvide plasseringer.

Note 2 Salgsinntekter

	2022	2021
Pr. Virksomhetsområde		
Salg av entreprenør- og konsulenttjenester	62 756 190	84 469 542
Sum	62 756 190	84 469 542
Geografisk fordeling		
NORGE	62 756 190	84 469 542
Sum	62 756 190	84 469 542



Noter til årsregnskapet for 2022

Note 3 Lønnskostnader og ytelser, godtgjørelser til daglig leder, styret og revisor

Lønnskostnader	2022	2021
Lønninger	21 204 903	20 833 759
Arbeidsgiveravgift	3 268 387	3 050 760
Pensjonskostnader	446 384	383 998
Andre ytelser	468 130	257 059
Sum	25 387 804	24 525 575

Selskapet har i 2022 sysselsatt 37 årsverk.

Pensjonsforpliktelser

Selskapet er pliktig til å ha tjenestepensjonsordning etter lov om obligatorisk tjenestepensjon. Selskapets pensjonsordninger tilfredsstiller kravene i denne lov.

Ytelser til ledende personer	Daglig leder	Styret
Lønn	970 133	0
Bonus	15 000	0
Styrehonorar	25 000	100 000
Annen godtgjørelse	6 482	0
Sum	1 016 615	100 000

Revisor

Kostnadsført revisjonshonorar for 2022 utgjør kr 68 000. Merverdiavgift er ikke inkludert i revisjonshonoraret.

Note 4 Anleggsmidler

	Maskiner og anlegg	Driftsløsøre, inventar ol.	Sum
Anskaffelseskost pr. 01.01.22	3 793 814	1 008 324	4 802 138
+ Tilgang kjøpte driftsmidler	747 612	99 124	846 736
- Avgang i året	280 608		280 608
= Anskaffelseskost 31.12.22	4 260 817	1 107 448	5 368 266
Akkumulerte avskrivninger 31.12.22	1 983 178	810 043	2 793 222
= Bokført verdi 31.12.22	2 277 639	297 405	2 575 044
Årets ordinære avskrivninger	813 305	242 688	1 055 992
Økonomisk levetid	5 år	3-5 år	



Noter til årsregnskapet for 2022

Note 5 Skatt

Årets skattekostnad	2022	2021
Resultatført skatt på ordinært resultat:		
Betalbar skatt	0	4 168 151
Endring i utsatt skatt	-801 773	-1 586 772
Skattekostnad ordinært resultat	-801 773	2 581 379
Skattepliktig inntekt:		
Resultat før skatt	-3 408 670	11 991 115
Permanente forskjeller	-235 753	-257 573
Endring i midlertidige forskjeller	-1 147 560	7 212 599
Skattepliktig inntekt	-4 791 982	18 946 141
Betalbar skatt i balansen:		
Betalbar skatt på årets resultat	0	4 168 151
Sum betalbar skatt i balansen	0	4 168 151

Skatteeffekten av midlertidige forskjeller og underskudd til fremføring som har gitt opphav til utsatt skatt og utsatte skattefordeler, spesifisert på typer av midlertidige forskjeller

	2022	2021	Endring
Varige driftsmidler	263 867	106 718	-157 149
Tilvirkningskontrakter	6 239 125	5 296 628	-942 497
Varebeholdning	-15 315	-32 394	-17 079
Fordringer	-135 043	-135 043	0
Avsetninger mv	-2 126 532	-2 157 367	-30 835
Sum	4 226 103	3 078 543	-1 147 560
Akkumulert fremførbart underskudd	-4 791 982	0	4 791 982
Grunnlag for utsatt skattefordel / skatt	-565 880	3 078 543	3 644 423
Utsatt skattefordel / skatt (22 %)	-124 494	677 279	801 773

Note 6 Egenkapital

	Aksjekapital	Annen egenkapital	Sum
Pr. 31.12.2021	100 000	16 252 922	16 352 922
Pr. 01.01.2022	100 000	16 252 922	16 352 922
Årets underskudd		-2 606 897	-2 606 897
Tilleggsutbytte		-7 000 000	-7 000 000
Pr. 31.12.2022	100 000	6 646 025	6 746 025



Noter til årsregnskapet for 2022

Note 7 Pantstillelser og garantier

	31.12.2022	31.12.2021
Pantsikret gjeld, pantstillelser og garantier		
Langsiktig gjeld til kredittinstitusjoner	1 760 225	2 334 790
Garantier	2 126 532	2 157 367
Sum	3 886 757	4 492 157

Av langsiktig gjeld forfaller kr. 0 fem år etter regnskapsårets slutt.

Regnskapsført verdi av pantsikrede eiendeler

Driftstilbehør	2 575 045	3 064 908
Forskuddsleasing	168 097	366 021
Varelager	2 256 915	2 243 866
Sum	5 000 056	5 674 796

Note 8 Langsiktige tilvirkningskontrakter

	2022	2021
Opptjent, ikke fakturerte inntekter inkludert i kundefordringer	5 196 483	3 723 362
Inntektsført på igangværende prosjekter	25 529 177	27 746 920
Kostnader på igangværende prosjekter	19 290 052	22 450 291
Netto resultatført på igangværende prosjekter	6 239 125	5 296 629

Selskapets prosjekter behandles i samsvar med løpende avregningsmetode.

Note 9 Mellomværende med selskap i samme konsern

	2022	2021
Fordringer		
Kundefordringer konsern	0	89 539
Sum	0	89 539
Annen kortsiktig gjeld konsern	686 285	0



Noter til årsregnskapet for 2022

Note 10 Offentlig tilskudd

Tekam Telecom AS har fått godkjent skattefunn prosjekt for 2022.

Skattefunntilskuddet er ført som en kostnadsreduksjon med kr 256 579 i 2022.

Note 11 Bankinnskudd

Innestående midler på skattetrekkkonto (bundne midler) er på kr. 1 311 576.

Trekkansvar utgjør kr. 1 311 576

Note 12 Aksjonærer

Aksjekapitalen i Tekam Telecom AS pr. 31.12 består av:

	Antall	Pålydende	Bokført
Ordinære aksjer	1 000	100,0	100 000
Sum	1 000		100 000

Eierstruktur

De største aksjonærene i % pr. 31.12 var:

	Ordinære	Eierandel	Stemmeandel
Tekam AS	904	90,4	90,4
Hosa Holding AS	24	2,4	2,4
Strand Mølster Holding AS	24	2,4	2,4
Valle Invest AS	24	2,4	2,4
Velø Holding AS	24	2,4	2,4
Totalt antall aksjer	1 000	100,0	100,0

Styreleder Tor Erik Askim eier 100% av aksjene i Tekam AS.

Daglig leder Ingvart Strand Mølster eier 100% av aksjene i Strand Mølster Holding AS.

Tekam Telecom AS inngår i konsernet til Tekam AS som har hovedkontor i Trondheim. Tekam AS utarbeider konsernregnskap hvor Tekam Telecom AS inngår. Kopi av konsernregnskapet kan innhentes på selskapets kontor i Trondheim.



TIL GENERALFORSAMLINGEN I TEKAM TELECOM AS

UAVHENGIG REVISORS BERETNING 2022

Konklusjon

Vi har revidert Tekam Telecom AS sitt årsregnskap som viser et underskudd på kr 2 606 897. Årsregnskapet består av balanse per 31. desember 2022, resultatregnskap og kontantstrømoppstilling for regnskapsåret avsluttet per denne datoen og noter til årsregnskapet, herunder et sammendrag av viktige regnskapsprinsipper.

Etter vår mening

- oppfyller årsregnskapet gjeldende lovkrav, og
- gir årsregnskapet et rettviseende bilde av selskapets finansielle stilling per 31. desember 2022 og av dets resultat og kontantstrømmer for regnskapsåret avsluttet per denne datoen i samsvar med regnskapslovens regler og god regnskapskikk i Norge.

Grunnlag for konklusjonen

Vi har gjennomført revisjonen i samsvar med de internasjonale revisjonsstandardene International Standards on Auditing (ISA-ene). Våre oppgaver og plikter i henhold til disse standardene er beskrevet nedenfor under Revisors oppgaver og plikter ved revisjonen av årsregnskapet. Vi er uavhengige av selskapet slik det kreves i lov, forskrift og International Code of Ethics for Professional Accountants (inkludert internasjonale uavhengighetsstandarder) utstedt av the International Ethics Standards Board for Accountants (IESBA-reglene), og vi har overholdt våre øvrige etiske forpliktelser i samsvar med disse kravene. Innhentet revisjonsbevis er etter vår vurdering tilstrekkelig og hensiktsmessig som grunnlag for vår konklusjon.

Øvrig informasjon

Styret og daglig leder (ledelsen) er ansvarlig for informasjonen i årsberetningen. Vår konklusjon om årsregnskapet ovenfor dekker ikke informasjonen i årsberetningen.

I forbindelse med revisjonen av årsregnskapet er det vår oppgave å lese årsberetningen. Formålet er å vurdere hvorvidt det foreligger vesentlig inkonsistens mellom årsberetningen og årsregnskapet og den kunnskap vi har opparbeidet oss under revisjonen av årsregnskapet, eller hvorvidt informasjon i årsberetningen ellers fremstår som vesentlig feil. Vi har plikt til å rapportere dersom årsberetningen fremstår som vesentlig feil. Vi har ingenting å rapportere i så henseende.

Basert på kunnskapen vi har opparbeidet oss i revisjonen, mener vi at årsberetningen

- er konsistent med årsregnskapet og
- inneholder de opplysninger som skal gis i henhold til gjeldende lovkrav.

KONTOR: MOAFJÆRA 8A, 7606 LEVANGER
POSTADRESSE: MOAFJÆRA 8A, 7606 LEVANGER

MAIL: POST@TRONDELAGREVISJON.NO
NETTSEIDE: TRONDELAGREVISJON.NO

TLF.: 74 08 30 11
ORG. NR.: 995 683 555



Ledelsens ansvar for årsregnskapet

Styret og ledelsen er ansvarlig for å utarbeide årsregnskapet og for at det gir et rettvisende bilde i samsvar med regnskapslovens regler og god regnskapsskikk i Norge. Ledelsen er også ansvarlig for slik intern kontroll som den finner nødvendig for å kunne utarbeide et årsregnskap som ikke inneholder vesentlig feilinformasjon, verken som følge av misligheter eller utilsiktede feil.

Ved utarbeidelsen av årsregnskapet må ledelsen ta standpunkt til selskapets evne til fortsatt drift og opplyse om forhold av betydning for fortsatt drift. Forutsetningen om fortsatt drift skal legges til grunn for årsregnskapet så lenge det ikke er sannsynlig at virksomheten vil bli avviklet.

Revisors oppgaver og plikter ved revisjonen av årsregnskapet

Vårt mål er å oppnå betryggende sikkerhet for at årsregnskapet som helhet ikke inneholder vesentlig feilinformasjon, verken som følge av misligheter eller utilsiktede feil, og å avgi en revisjonsberetning som inneholder vår konklusjon. Betryggende sikkerhet er en høy grad av sikkerhet, men ingen garanti for at en revisjon utført i samsvar med ISA-ene, alltid vil avdekke vesentlig feilinformasjon som eksisterer. Feilinformasjon kan oppstå som følge av misligheter eller utilsiktede feil. Feilinformasjon blir vurdert som vesentlig dersom den enkeltvis eller samlet med rimelighet kan forventes å påvirke økonomiske beslutninger som brukerne foretar basert på årsregnskapet.

For videre beskrivelse av revisors oppgaver og plikter vises det til:
<https://revisorforeningen.no/revisjonsberetninger>

Trøndelag Revisjon AS

Asle Vang
statsautorisert revisor
(elektronisk signert)

KONTOR: MOAFJÆRA 8A, 7606 LEVANGER
POSTADRESSE: MOAFJÆRA 8A, 7606 LEVANGER

MAIL: POST@TRONDELAGREVISJON.NO
NETTSIDE: TRONDELAGREVISJON.NO

TLF.: 74 08 30 11
ORG. NR.: 995 683 555

**SIGNATURES****ALLEKIRJOITUKSET****UNDERSKRIFTER****SIGNATURER****UNDERSKRIFTER**

This documents contains 2 pages before this page
Dokumentet inneholder 2 sider før denne siden

Tämä asiakirja sisältää 2 sivua ennen tätä sivua
Dette dokument indeholder 2 sider før denne side

Detta dokument innehåller 2 sidor före denna sida

Asle Vang

c608448b-d3a4-4502-a802-7b66d6f7019b - 2023-08-15 14:10:04 UTC +03:00
BankID - 09a17a7b-647c-4813-b7e3-a369a1870abd - NO

authority to sign
representative
custodial

asemavaltuus
nimenkirjoitusoikeus
huoltaja/edunvalvoja

ställningsfullmakt
firmateckningsrätt
förvaltare

autoritet til å signere
representant
foresatte/verge

myndighed til at underskrive
repræsentant
frihedsberøvende

Electronically signed / Sähköisesti allekirjoitettu / Elektroniskt signerats / Elektronisk signert / Elektronisk underskrevet
<https://sign.visma.net/nb/document-check/a39d2ef3-67f5-46d9-8fd6-48f02a9cd9a7>

 **visma sign**
www.vismasign.com



Årsregnskap 2022

Tekam Telecom AS

Styrets årsberetning
Resultatregnskap
Balanse
Kontantstrøm
Noter til regnskapet

Org.nr.: 914 823 951

Årsberetning 2022 for Tekam Telecom AS

Virksomhetens art

Tekam Telecom AS er et selskap der virksomheten omfatter telekommunikasjon, elektro og IoT. Selskapet er lokalisert i Trondheim kommune. Selskapet har hatt normal drift i 2022.

Redegjørelse for årsregnskapet

Omsetning er redusert med 25% sammenlignet med fjor året. Dette skyldes hovedsaklig lavere aktivitet og mindre prosjekter enn foregående år. Selskapets samlede omsetning ble 63 millioner kroner, mot 84 millioner i 2021.

Totalkapitalen for selskapet var ved utgangen av året 20 121 232 kroner, sammenlignet med 36 706 949 kroner året før. Egenkapitalandelen pr 31.12.22 var 34%, sammenlignet med 45% året før.

Styret kjenner ikke til noen forhold av viktighet for å bedømme selskapets stilling og resultat som ikke fremgår av regnskapet og balansen med noter. Det er heller ikke etter regnskapsårets utgang inntrådt forhold som etter styrets syn har betydning ved bedømmelse av regnskapet.

Styret mener at årsregnskapet gir et rettviseende bilde av Tekam Telecom AS sine eiendeler, gjeld, finansielle stilling og resultat.

Fremtidig utvikling

Selskapet vil styrke sin posisjon innenfor telekommunikasjon, elektro og IoT. Selskapet er godt rustet til å følge den pågående utviklingen innenfor infrastruktur. Som f.eks 5G, grønn energi, smarthus og fiber.

Finansiell risiko

Markedsrisiko

Selskapet er eksponert for endringer i rentenivået, da selskapets gjeld har flytende rente. Videre kan endringer i rentenivået påvirke investeringsmulighetene i fremtidige perioder. Den globale politiske situasjonen forventes ikke å ha en vesentlig direkte innvirkning på Tekam Telecom AS virksomhet. Markedsutviklingen er imidlertid uforutsigbar, og situasjonen kan ha indirekte effekter på bedriften i forhold til tilgjengelighet og priser på materialer og energi.

Kredittrisiko

Risiko for at kunder ikke har økonomisk evne til å oppfylle forpliktelser anses lav, da det historisk sett har vært lite tap på fordringer. En økning av risiko kan ventes på grunn av endringene i markedsforholdene. Selskapet har store og solide kunder. Det er ikke behov for avtaler om motregning eller andre finansielle instrumenter som minimerer kredittrisikoen.

Likviditetsrisiko

Selskapet vurderer likviditeten i selskapet som god, og det er ikke besluttet å innføre tiltak for å endre likviditetsrisikoen. Styret vurderer den finansielle og likviditetsmessige situasjonen for selskapet som tilfredsstillende.

Fortsatt drift

I samsvar med regnskapslovens § 3-3a bekreftes det at forutsetningen om fortsatt drift er til stede og at denne forutsetningen er lagt til grunn ved utarbeidelsen av regnskapet.

Arbeidsmiljø, likestilling og diskriminering

Styret er av den oppfatning at arbeidsmiljøet og den generelle trivsel på arbeidsplassen er god. Det er økt fokus på sosiale samlinger og medarbeiderundersøkelser for å opprettholde trivsel på arbeidsplassen. Ansatte i virksomheten har ikke vært utsatt for ulykker eller skader i forbindelse med utførelsen av sitt arbeid.

Totalt sykefravær siste år har vært på totalt 8 % av total arbeidstid i regnskapsåret. Herav 6,1 % sykemelding og 2,1 % egenmeldt fravær.



Tekam Telecom AS har som mål å være en arbeidsplass der det råder full likestilling mellom kvinner og menn, og har innarbeidet en personalpolitikk anses for å være kjønnsnøytral på alle områder. Selskapet hadde ved årets utløp 37 ansatte, 5 kvinner og 32 menn. Selskapets styre består av 4 personer, hvorav 0 er kvinner.

Miljørapportering

Selskapet er sertifisert Miljøfyrtårn, og jobber aktivt mot lavere utslipp og mindre klimaavtrykk. Det er blant annet økt fokus på innkjøp fra miljøsertifiserte leverandører, kildesortering, energibesparing og biler med mindre utslipp.

Åpenhetsloven

Selskapet jobber aktivt med å fremme anstendige arbeidsforhold og menneskerettigheter. Redegjørelse knyttet til åpenhetsloven vil bli inkludert i Tekam Telecom AS sin årlige klima- og miljørapport som publiseres på Tekam Telecom AS sine nettsider.

Forsikring for styrets medlemmer og daglig leder

Selskapet har ikke tegnet ansvarsforsikring for styrets medlemmer og daglig leder.

Forsknings- og utviklingsaktiviteter


Tekam Telecom AS har hatt følgende forsknings- og utviklingsaktiviteter i 2022: Prosjekt 311977 Helhetlig tjeneste for smarthusløsning for alle boliger.


Årsresultat og disponeringer

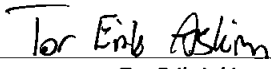
I 2022 hadde selskapet et resultat etter skattekostnad på kr -2 606 897 som foreslås disponert slik:


Disponering	Beløp
Tilleggsutbytte	7 000 000
Fra annen egenkapital	9 606 897

Trondheim
Styret i Tekam Telecom AS


Øystein Landrø Nilsen
styremedlem


Olav Johannes Nilsen
styremedlem


Tor Erik Askim
styreleder


Ingvar Strand Mølster
styremedlem/daglig leder



Resultatregnskap

Tekam Telecom AS

Driftsinntekter og driftskostnader	Note	2022	2021
Salgsinntekt	2	62 756 190	84 192 499
Annen driftsinntekt	2	607 391	277 184
Sum driftsinntekter		63 363 581	84 469 682
Varekostnad		31 357 934	38 725 753
Lønnskostnad	3	25 387 804	24 525 575
Avskrivning av driftsmidler	4	1 055 990	897 803
Annen driftskostnad	3	8 869 495	8 291 292
Sum driftskostnader		66 671 224	72 440 423
Driftsresultat		-3 307 642	12 029 259
Finansinntekter og finanskostnader			
Annen renteinntekt		82 646	119 006
Annen finansinntekt		386	1 423
Rentekostnad til foretak i samme konsern		13 974	0
Annen rentekostnad		109 844	112 959
Annen finanskostnad		60 241	45 614
Resultat av finansposter		-101 027	-38 144
Resultat før skattekostnad		-3 408 670	11 991 115
Skattekostnad på resultat	5	-801 773	2 581 379
Resultat		-2 606 897	9 409 736
Årsresultat	6	-2 606 897	9 409 736
Overføringer			
Tilleggsutbytte	6	7 000 000	10 000 000
Overført fra annen egenkapital		9 606 897	590 264
Sum overføringer		-2 606 897	9 409 736

**Balanse pr. 31. desember.****Tekam Telecom AS**

Eiendeler	Note	2022	2021
Anleggsmidler			
Utsatt skattefordel	5	124 494	0
Sum immaterielle eiendeler		124 494	0
Varige driftsmidler			
Maskiner og anlegg	4	2 573 157	3 051 337
Driftsløsøre, inventar o.a. utstyr	4	1 888	13 571
Sum varige driftsmidler		2 575 045	3 064 908
Finansielle anleggsmidler			
Andre langsiktige fordringer	7	168 097	505 101
Sum finansielle anleggsmidler		168 097	505 101
Sum anleggsmidler		2 867 636	3 570 009
Omløpsmidler			
Lager av varer og annen beholdning	7	2 256 915	2 243 866
Fordringer			
Kundefordringer	8	12 519 573	19 080 081
Kundefordringer konsern	9	0	89 539
Andre kortsiktige fordringer	8, 10	333 153	442 973
Sum fordringer		12 852 726	19 612 592
Investeringer			
Bankinnskudd, kontanter o.l.	11	2 143 956	11 280 481
Sum omløpsmidler		17 253 597	33 136 940
Sum eiendeler		20 121 232	36 706 949

**Balanse pr. 31. desember.****Tekam Telecom AS**

Egenkapital og gjeld	Note	2022	2021
Egenkapital			
Innskutt egenkapital			
Aksjekapital	6, 12	100 000	100 000
Sum innskutt egenkapital		100 000	100 000
Opptjent egenkapital			
Annen egenkapital	6	6 646 025	16 252 922
Sum opptjent egenkapital		6 646 025	16 252 922
Sum egenkapital		6 746 025	16 352 922
Gjeld			
Avsetning for forpliktelser			
Utsatt skatt	5	0	677 279
Sum avsetning for forpliktelser		0	677 279
Annen langsiktig gjeld			
Gjeld til kredittinstitusjoner	7	1 760 225	2 334 790
Sum annen langsiktig gjeld		1 760 225	2 334 790
Kortsiktig gjeld			
Leverandørgjeld		2 749 182	3 776 383
Betalbar skatt	5	0	4 168 151
Skyldig offentlige avgifter	11	3 415 102	3 760 195
Konserngjeld		686 285	0
Annen kortsiktig gjeld	7	4 764 413	5 637 228
Sum kortsiktig gjeld		11 614 982	17 341 958
Sum gjeld		13 375 207	20 354 027
Sum egenkapital og gjeld		20 121 232	36 706 949



Balanse pr. 31. desember.

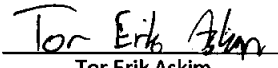
Tekam Telecom AS

Trondheim

Styret i Tekam Telecom AS


Øystein Landrø Nilsen
styremedlem


Olav Johannes Nilsen
styremedlem


Tor Erik Askim
styreleder


Ingvart Strand Mølster
styremedlem/daglig leder

**Indirekte kontantstrøm****Tekam Telecom AS**

	Note	2022	2021
Kontantstrømmer fra operasjonelle aktiviteter			
Resultat før skattekostnad		-3 408 670	11 991 115
Periodens betalte skatt		4 168 151	1 907 532
Tap/gevinst ved salg av anleggsmidler		-607 391	0
Ordinære avskrivninger		1 055 990	897 803
Endring i varelager		-13 048	-255 364
Endring i kundefordringer		6 560 507	1 209 173
Endring i leverandørgjeld		-1 027 201	919 974
Endring i andre tidsavgrensningposter		4 741	-254 099
Netto kontantstrøm fra operasjonelle aktiviteter		-1 603 223	12 601 070
Kontantstrømmer fra investeringsaktiviteter			
Innbetalinger ved salg av varige driftsmidler		887 999	0
Utbetalinger ved kjøp av varige driftsmidler		846 736	1 871 953
Netto kontantstrøm fra investeringsaktiviteter		41 263	-1 871 953
Kontantstrømmer fra finansieringsaktiviteter			
Utbetalinger ved nedbetaling av langsiktig gjeld		574 565	573 619
Utbetalinger av utbytte		7 000 000	10 000 000
Netto kontantstrøm fra finansieringsaktiviteter		-7 574 565	-10 573 619
Netto endring i kontanter og kontantekvivalenter		-9 136 525	155 499
Beh. av kont. og kontantekvivalenter ved per. begynnel		11 280 481	11 811 267
Beh. av kont. og kontantekvivalenter ved per. slutt		2 143 956	11 966 766



Noter til årsregnskapet for 2022

Regnskapsprinsipper

Årsregnskapet er satt opp i samsvar med regnskapslovens bestemmelser og god regnskapsskikk.

Bruk av estimater

I utarbeidelse av årsregnskapet har man brukt estimater og forutsetninger som har påvirket resultatregnskapet og verdsettelsen av eiendeler og gjeld, samt usikre eiendeler og forpliktelser på balansedagen i henhold til god regnskapsskikk. Områder som i stor grad inneholder slike skjønsmessige vurderinger, høy grad av kompleksitet, eller områder hvor forutsetninger og estimater er vesentlige for årsregnskapet, er beskrevet i notene.

Inntekter

Inntektsføring ved salg av varer skjer på leveringstidspunktet. Tjenester inntektsføres etter hvert som de leveres. Inntekter fra salg av tjenester og langsiktige tilvirkingsprosjekter (anleggskontrakter) resultatføres i takt med prosjektets fullføringsgrad, når utfallet av transaksjonen kan estimeres på en pålitelig måte. Når transaksjonens utfall ikke kan estimeres pålitelig, vil kun inntekter tilsvarende påløpte prosjektkostnader inntektsføres. I den perioden det blir identifisert at et prosjekt vil gi et negativt resultat, vil det estimerte tapet på kontrakten bli resultatført i sin helhet.

Skatt

Skattekostnaden i resultatregnskapet omfatter både periodens betalbare skatt og endring i utsatt skatt. Utsatt skatt er beregnet med 22 % på grunnlag av de midlertidige forskjeller som eksisterer mellom regnskapsmessige og skattemessige verdier, samt ligningsmessig underskudd til fremføring ved utgangen av regnskapsåret. Skatteøkende og skattereduserende midlertidige forskjeller som reverserer eller kan reverseres i samme periode er utlignet og nettoført. Netto utsatt skattefordel balanseføres i den grad det er sannsynlig at denne kan bli utnyttet.

Klassifisering og vurdering av anleggsmidler

Anleggsmidler omfatter eiendeler bestemt til varig eie og bruk. Anleggsmidler er vurdert til anskaffelseskost, fratrukket avskrivninger og nedskrivninger. Langsiktig gjeld balanseføres til nominelt beløp på transaksjonstidspunktet.

Varige driftsmidler balanseføres og avskrives over driftsmidlets økonomiske levetid. Vesentlige driftsmidler som består av flere betydelige komponenter med ulik levetid er dekomponert med ulik avskrivningstid for de ulike komponentene. Direkte vedlikehold av driftsmidler kostnadsføres løpende under driftskostnader, mens påkostninger eller forbedringer tillegges driftsmidlets kostpris og avskrives i takt med driftsmidlet. Varige driftsmidler nedskrives til gjenvinnbart beløp ved verdifall som forventes ikke å være forbigående. Gjenvinnbart beløp er det høyeste av netto salgsverdi og verdi i bruk. Verdi i bruk er nåverdi av fremtidige kontantstrømmer knyttet til eiendelen. Nedskrivningen reverseres når grunnlaget for nedskrivningen ikke lenger er til stede.

Klassifisering og vurdering av omløpsmidler

Omløpsmidler og kortsiktig gjeld omfatter normalt poster som forfaller til betaling innen ett år etter balansedagen, samt poster som knytter seg til varekretsløpet. Omløpsmidler vurderes til laveste verdi av anskaffelseskost og virkelig verdi. Kortsiktig gjeld balanseføres til nominelt beløp på transaksjonstidspunktet.

Varer

Varer er vurdert til det laveste av anskaffelseskost og netto salgsverdi. Netto salgsverdi er estimert salgspris ved ordinær drift etter fradrag for beregnede nødvendige utgifter for gjennomføring av salget. Anskaffelseskost inkluderer utgifter påløpt ved anskaffelse av varene og kostnader for å bringe varene til nåværende plassering og tilordnes ved bruk av FIFO - prinsippet.



Noter til årsregnskapet for 2022

Fordringer

Kundefordringer og andre fordringer oppføres til pålydende etter fradrag for avsetning til forventet tap. Avsetning til tap gjøres på grunnlag av en individuell vurdering av de enkelte fordringene. For øvrige kundefordringer utføres en uspesifisert avsetning for å dekke forventet tap på krav.

Anleggskontrakter

Inntekt fra salg av varer resultatføres når levering har funnet sted og det vesentligste av risiko og avkastning er overført.

Inntekter fra salg av tjenester og langsiktige tilvirkningsprosjekter resultatføres i takt med prosjektets fullføringsgrad, når utfallet av transaksjonen kan estimeres på en pålitelig måte. Fremdriften måles som påløpte timer og evt. leverte varer i forhold til totalt estimerte prosjekt. Når transaksjonens utfall ikke kan estimeres pålitelig, vil kun inntekter tilsvarende påløpte prosjektkostnader inntektsføres. I den perioden det blir identifisert at et prosjekt vil gi et negativt resultat, vil det estimerte tapet på kontrakten bli resultatført i sin helhet.

Pensjoner - Innskuddsbasert ordning

Kostnaden til innskuddsbasert pensjonsordning tilsvare periodens premie til forsikringselskapet.

Garanti

Det er avsatt til forventede garantikostnader. Garantiaavsetningen er i balansen oppført under annen kortsiktig gjeld.

Kontantstrømoppstilling

Kontantstrømoppstillingen er utarbeidet etter den indirekte metoden. Kontanter og kontantekvivalenter omfatter kontanter, bankinnskudd og andre kortsiktige, likvide plasseringer.

Note 2 Salgsinntekter

	2022	2021
Pr. Virksomhetsområde		
Salg av entreprenør- og konsulenttjenester	62 756 190	84 469 542
Sum	62 756 190	84 469 542
Geografisk fordeling		
NORGE	62 756 190	84 469 542
Sum	62 756 190	84 469 542



Noter til årsregnskapet for 2022

Note 3 Lønnskostnader og ytelser, godtgjørelser til daglig leder, styret og revisor

Lønnskostnader	2022	2021
Lønninger	21 204 903	20 833 759
Arbeidsgiveravgift	3 268 387	3 050 760
Pensjonskostnader	446 384	383 998
Andre ytelser	468 130	257 059
Sum	25 387 804	24 525 575

Selskapet har i 2022 sysselsatt 37 årsverk.

Pensjonsforpliktelser

Selskapet er pliktig til å ha tjenestepensjonsordning etter lov om obligatorisk tjenestepensjon. Selskapets pensjonsordninger tilfredsstiller kravene i denne lov.

Ytelser til ledende personer	Daglig leder	Styret
Lønn	970 133	0
Bonus	15 000	0
Styrehonorar	25 000	100 000
Annen godtgjørelse	6 482	0
Sum	1 016 615	100 000

Revisor

Kostnadsført revisjonshonorar for 2022 utgjør kr 68 000. Merverdiavgift er ikke inkludert i revisjonshonoraret.

Note 4 Anleggsmidler

	Maskiner og anlegg	Driftsløsøre, inventar ol.	Sum
Anskaffelseskost pr. 01.01.22	3 793 814	1 008 324	4 802 138
+ Tilgang kjøpte driftsmidler	747 612	99 124	846 736
- Avgang i året	280 608		280 608
= Anskaffelseskost 31.12.22	4 260 817	1 107 448	5 368 266
Akkumulerte avskrivninger 31.12.22	1 983 178	810 043	2 793 222
= Bokført verdi 31.12.22	2 277 639	297 405	2 575 044
Årets ordinære avskrivninger	813 305	242 688	1 055 992
Økonomisk levetid	5 år	3-5 år	

**Noter til årsregnskapet for 2022****Note 5 Skatt**

Årets skattekostnad	2022	2021
Resultatført skatt på ordinært resultat:		
Betalbar skatt	0	4 168 151
Endring i utsatt skatt	-801 773	-1 586 772
Skattekostnad ordinært resultat	-801 773	2 581 379
Skattepliktig inntekt:		
Resultat før skatt	-3 408 670	11 991 115
Permanente forskjeller	-235 753	-257 573
Endring i midlertidige forskjeller	-1 147 560	7 212 599
Skattepliktig inntekt	-4 791 982	18 946 141
Betalbar skatt i balansen:		
Betalbar skatt på årets resultat	0	4 168 151
Sum betalbar skatt i balansen	0	4 168 151

Skatteeffekten av midlertidige forskjeller og underskudd til fremføring som har gitt opphav til utsatt skatt og utsatte skattefordeler, spesifisert på typer av midlertidige forskjeller

	2022	2021	Endring
Varige driftsmidler	263 867	106 718	-157 149
Tilvirkningskontrakter	6 239 125	5 296 628	-942 497
Varebeholdning	-15 315	-32 394	-17 079
Fordringer	-135 043	-135 043	0
Avsetninger mv	-2 126 532	-2 157 367	-30 835
Sum	4 226 103	3 078 543	-1 147 560
Akkumulert fremførbart underskudd	-4 791 982	0	4 791 982
Grunnlag for utsatt skattefordel / skatt	-565 880	3 078 543	3 644 423
Utsatt skattefordel / skatt (22 %)	-124 494	677 279	801 773

Note 6 Egenkapital

	Aksjekapital	Annen egenkapital	Sum
Pr. 31.12.2021	100 000	16 252 922	16 352 922
Pr. 01.01.2022	100 000	16 252 922	16 352 922
Årets underskudd		-2 606 897	-2 606 897
Tilleggsutbytte		-7 000 000	-7 000 000
Pr. 31.12.2022	100 000	6 646 025	6 746 025



Noter til årsregnskapet for 2022

Note 7 Pantstillelser og garantier

	31.12.2022	31.12.2021
Pantsikret gjeld, pantstillelser og garantier		
Langsiktig gjeld til kredittinstitusjoner	1 760 225	2 334 790
Garantier	2 126 532	2 157 367
Sum	3 886 757	4 492 157

Av langsiktig gjeld forfaller kr. 0 fem år etter regnskapsårets slutt.

Regnskapsført verdi av pantsikrede eiendeler

Driftstilbehør	2 575 045	3 064 908
Forskuddsleasing	168 097	366 021
Varelager	2 256 915	2 243 866
Sum	5 000 056	5 674 796

Note 8 Langsiktige tilvirkningskontrakter

	2022	2021
Opptjent, ikke fakturerte inntekter inkludert i kundefordringer	5 196 483	3 723 362
Inntektsført på igangværende prosjekter	25 529 177	27 746 920
Kostnader på igangværende prosjekter	19 290 052	22 450 291
Netto resultatført på igangværende prosjekter	6 239 125	5 296 629

Selskapets prosjekter behandles i samsvar med løpende avregningsmetode.

Note 9 Mellomværende med selskap i samme konsern

	2022	2021
Fordringer		
Kundefordringer konsern	0	89 539
Sum	0	89 539
Annen kortsiktig gjeld konsern	686 285	0



Noter til årsregnskapet for 2022

Note 10 Offentlig tilskudd

Tekam Telecom AS har fått godkjent skattefunn prosjekt for 2022.

Skattefunntilskuddet er ført som en kostnadsreduksjon med kr 256 579 i 2022.

Note 11 Bankinnskudd

Innstående midler på skattetrekkskonto (bundne midler) er på kr. 1 311 576.

Trekkansvar utgjør kr. 1 311 576

Note 12 Aksjonærer

Aksjekapitalen i Tekam Telecom AS pr. 31.12 består av:

	Antall	Pålydende	Bokført
Ordinære aksjer	1 000	100,0	100 000
Sum	1 000		100 000

Eierstruktur

De største aksjonærene i % pr. 31.12 var:

	Ordinære	Eierandel	Stemmeandel
Tekam AS	904	90,4	90,4
Hosa Holding AS	24	2,4	2,4
Strand Mølster Holding AS	24	2,4	2,4
Valle Invest AS	24	2,4	2,4
Velø Holding AS	24	2,4	2,4
Totalt antall aksjer	1 000	100,0	100,0

Styreleder Tor Erik Askim eier 100% av aksjene i Tekam AS.

Daglig leder Ingvart Strand Mølster eier 100% av aksjene i Strand Mølster Holding AS.

Tekam Telecom AS inngår i konsernet til Tekam AS som har hovedkontor i Trondheim. Tekam AS utarbeider konsernregnskap hvor Tekam Telecom AS inngår. Kopi av konsernregnskapet kan innhentes på selskapets kontor i Trondheim.