



## ÅRSREGNSKAPET FOR REGNSKAPSÅRET 2019 - GENERELL INFORMASJON

### Enheten

Organisasjonsnummer: 911 728 141  
Organisasjonsform: Aksjeselskap  
Foretaksnavn: MALING & INTERIØR AS  
Forretningsadresse: Furulia 27  
8050 TVERLANDET

### Regnskapsår

Årsregnskapets periode: 01.01.2019 - 31.12.2019

### Konsern

Morselskap i konsern: Nei

### Regnskapsregler

Regler for små foretak benyttet: Ja  
Benyttet ved utarbeidelsen av årsregnskapet til selskapet: Regnskapslovens alminnelige regler

### Årsregnskapet fastsatt av kompetent organ

Bekreftet av representant for selskapet: Sigbjørn Ernst Sivertsen  
Dato for fastsettelse av årsregnskapet: 06.04.2020

### Grunnlag for avgivelse

År 2019: Årsregnskapet er elektronisk innlevert  
År 2018: Tall er hentet fra elektronisk innlevert årsregnskap fra 2019

*Det er ikke krav til at årsregnskapet m.v. som sendes til Regnskapsregisteret er undertegnet. Kontrollen på at dette er utført ligger hos revisor/enhetens øverste organ. Sikkerheten ivaretas ved at innsender har rolle/rettighet for innsending av årsregnskapet via Altinn, og ved at det bekreftes at årsregnskapet er fastsatt av kompetent organ.*

Brønnøysundregistrene, 12.08.2021



## Resultatregnskap

Beløp i: NOK	Note	2019	2018
<b>RESULTATREGNSKAP</b>			
<b>Inntekter</b>			
Salgsinntekt	1	1 849 641	1 738 064
Annen driftsinntekt		10 991	
<b>Sum inntekter</b>		<b>1 860 632</b>	<b>1 738 064</b>
<b>Kostnader</b>			
Endring i beholdning av varer under tilvirkning og ferdig tilvirkede varer		1 161	12 380
Varekostnad	1	211 171	264 657
Lønnskostnad	2	1 022 474	1 008 662
Avskrivning av driftsmidler og immaterielle eiendeler	3	13 594	3 598
Annen driftskostnad	1	335 061	355 107
<b>Sum kostnader</b>		<b>1 583 460</b>	<b>1 644 403</b>
<b>Driftsresultat</b>		<b>277 171</b>	<b>93 661</b>
<b>Finansinntekter og finanskostnader</b>			
Annen renteinntekt		261	489
<b>Sum finansinntekter</b>		<b>261</b>	<b>489</b>
Annen rentekostnad		352	150
Annen finanskostnad			281
<b>Sum finanskostnader</b>		<b>352</b>	<b>431</b>
<b>Netto finans</b>		<b>-91</b>	<b>59</b>
<b>Ordinært resultat før skattekostnad</b>		<b>277 081</b>	<b>93 719</b>
Skattekostnad på ordinært resultat	4	57 324	20 028
<b>Ordinært resultat etter skattekostnad</b>		<b>219 757</b>	<b>73 691</b>
<b>Årsresultat</b>	6	<b>219 757</b>	<b>73 691</b>
<b>Årsresultat etter minoritetsinteresser</b>		<b>219 757</b>	<b>73 691</b>
<b>Totalresultat</b>		<b>219 757</b>	<b>73 691</b>



## Resultatregnskap

<b>Beløp i: NOK</b>	<b>Note</b>	<b>2019</b>	<b>2018</b>
<b>Overføringer og disponeringer</b>			
Utbytte		100 000	160 000
Avsatt til annen egenkapital		119 757	
Overført fra annen egenkapital			-86 309
<b>Sum overføringer og disponeringer</b>		<b>219 757</b>	<b>73 691</b>



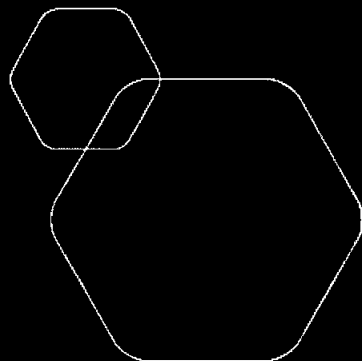
## Balanse

Beløp i: NOK	Note	2019	2018
<b>BALANSE - EIENDELER</b>			
<b>Anleggsmidler</b>			
<b>Immaterielle eiendeler</b>			
<b>Varige driftsmidler</b>			
Driftsløsøre, inventar o.a. utstyr	3	84 700	17 000
<b>Sum varige driftsmidler</b>	3	<b>84 700</b>	<b>17 000</b>
<b>Sum anleggsmidler</b>		<b>84 700</b>	<b>17 000</b>
<b>Omløpsmidler</b>			
<b>Varer</b>			
<b>Sum varer</b>	1	<b>789</b>	<b>1 950</b>
<b>Fordringer</b>			
Kundefordringer	1	113 723	91 300
Andre kortsiktige fordringer	1	30 817	35 043
<b>Sum fordringer</b>		<b>144 540</b>	<b>126 343</b>
<b>Bankinnskudd, kontanter og lignende</b>			
Bankinnskudd, kontanter o.l.	7	311 917	311 299
<b>Sum bankinnskudd, kontanter og lignende</b>		<b>311 917</b>	<b>311 299</b>
<b>Sum omløpsmidler</b>		<b>457 246</b>	<b>439 592</b>
<b>SUM EIENDELER</b>		<b>541 946</b>	<b>456 592</b>
<b>BALANSE - EGENKAPITAL OG GJELD</b>			
<b>Egenkapital</b>			
<b>Innskutt egenkapital</b>			
Aksjekapital	5	30 000	30 000
Annen innskutt egenkapital		-10 166	-10 166
<b>Sum innskutt egenkapital</b>		<b>19 834</b>	<b>19 834</b>



## Balanse


<b>Beløp i: NOK</b>	<b>Note</b>	<b>2019</b>	<b>2018</b>
<b>Opptjent egenkapital</b>			
Annen egenkapital		150 633	30 877
<b>Sum opptjent egenkapital</b>		<b>150 633</b>	<b>30 877</b>
<b>Sum egenkapital</b>	6	<b>170 467</b>	<b>50 711</b>
<b>Sum langsiktig gjeld</b>		<b>0</b>	<b>0</b>
<b>Kortsiktig gjeld</b>			
Leverandørgjeld		8 767	7 173
Betalbar skatt	4	57 324	20 028
Skyldig offentlige avgifter		100 879	107 352
Utbytte		100 000	160 000
Annen kortsiktig gjeld		104 509	111 329
<b>Sum kortsiktig gjeld</b>		<b>371 478</b>	<b>405 881</b>
<b>Sum gjeld</b>		<b>371 478</b>	<b>405 881</b>
<b>SUM EGENKAPITAL OG GJELD</b>		<b>541 946</b>	<b>456 592</b>



# Årsregnskap 2019

## Maling & Interiør AS

Resultatregnskap  
Balanse  
Noter til regnskapet



Org.nr.: 911 728 141



## RESULTATREGNSKAP

### MALING & INTERIØR AS

DRIFTSINNEKTER OG DRIFTSKOSTNADER	Note	2019	2018
Salgsinntekt	1	1 849 641	1 738 064
Annen driftsinntekt		10 991	0
<b>Sum driftsinntekter</b>		<b>1 860 632</b>	<b>1 738 064</b>
Varekostnad	1	211 171	264 657
End. beh. varer u.tilv. og ferdigvarer		1 161	12 380
Lønnskostnad	2	1 022 474	1 008 662
Avskrivning av driftsmidler og immaterielle eiendeler	3	13 594	3 598
Annen driftskostnad	1	335 061	355 107
<b>Sum driftskostnader</b>		<b>1 583 460</b>	<b>1 644 403</b>
<b>Driftsresultat</b>		<b>277 171</b>	<b>93 661</b>
<b>FINANSINNEKTER OG FINANSKOSTNADER</b>			
Annen renteinntekt		261	489
Annen rentekostnad		352	150
Annen finanskostnad		0	281
<b>Resultat av finansposter</b>		<b>-91</b>	<b>59</b>
Ordinært resultat før skattekostnad		277 081	93 719
Skattekostnad på ordinært resultat	4	57 324	20 028
<b>Ordinært resultat</b>		<b>219 757</b>	<b>73 691</b>
<b>EKSTRAORDINÆRE INNTEKTER OG KOSTNADER</b>			
<b>Årsresultat</b>	<b>6</b>	<b>219 757</b>	<b>73 691</b>
<b>OVERFØRINGER</b>			
Avsatt til utbytte		100 000	160 000
Avsatt til annen egenkapital		119 757	0
Overført fra annen egenkapital		0	86 309
<b>Sum overføringer</b>		<b>219 757</b>	<b>73 691</b>



### BALANSE

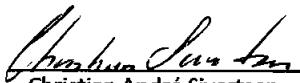
#### MALING & INTERIØR AS

EIENDELER	Note	2019	2018
<b>ANLEGGSMIDLER</b>			
<b>IMMATERIELLE EIENDELER</b>			
<b>VARIGE DRIFTSMIDLER</b>			
Driftsløsøre, inventar o.a. utstyr	3	84 700	17 000
<b>Sum varige driftsmidler</b>	<b>3</b>	<b>84 700</b>	<b>17 000</b>
<b>FINANSIELLE ANLEGGSMIDLER</b>			
<b>Sum anleggsmidler</b>		<b>84 700</b>	<b>17 000</b>
<b>OMLØPSMIDLER</b>			
Lager av varer og annen beholdning	1	789	1 950
<b>FORDRINGER</b>			
Kundefordringer	1	113 723	91 300
Andre kortsiktige fordringer	1	30 817	35 043
<b>Sum fordringer</b>		<b>144 540</b>	<b>126 343</b>
<b>INVESTERINGER</b>			
Bankinnskudd, kontanter o.l.	7	311 917	311 299
<b>Sum omløpsmidler</b>		<b>457 246</b>	<b>439 592</b>
<b>Sum eiendeler</b>		<b>541 946</b>	<b>456 592</b>

**BALANSE****MALING & INTERIØR AS**

<b>EGENKAPITAL OG GJELD</b>	<b>Note</b>	<b>2019</b>	<b>2018</b>
<b>EGENKAPITAL</b>			
<b>INNSKUTT EGENKAPITAL</b>			
Aksjekapital	5	30 000	30 000
Annen innskutt egenkapital		-10 166	-10 166
<b>Sum innskutt egenkapital</b>		<b>19 834</b>	<b>19 834</b>
<b>OPPTJENT EGENKAPITAL</b>			
Annen egenkapital		150 633	30 877
<b>Sum opptjent egenkapital</b>		<b>150 633</b>	<b>30 877</b>
<b>Sum egenkapital</b>	<b>6</b>	<b>170 467</b>	<b>50 711</b>
<b>GJELD</b>			
<b>AVSETNING FOR FORPLIKTELSER</b>			
<b>ANNEN LANGSIKTIG GJELD</b>			
<b>KORTSIKTIG GJELD</b>			
Leverandørgjeld		8 767	7 173
Betalbar skatt	4	57 324	20 028
Skyldig offentlige avgifter		100 879	107 352
Utbytte		100 000	160 000
Annen kortsiktig gjeld		104 509	111 329
<b>Sum kortsiktig gjeld</b>		<b>371 478</b>	<b>405 881</b>
<b>Sum gjeld</b>		<b>371 478</b>	<b>405 881</b>
<b>Sum egenkapital og gjeld</b>		<b>541 946</b>	<b>456 592</b>

Bodø, 30.03.2020  
Styret i Maling & Interiør AS

  
Christian André Sivertsen  
styreleder/daglig leder

  
Sigbjørn Ernst Sivertsen  
styremedlem



## Note 1 Regnskapsprinsipper

Årsregnskapet er satt opp i samsvar med regnskapsloven og NRS 8 - God regnskapsskikk for små foretak.

### DRIFTSINTEKTER

Inntektsføring ved salg av varer skjer på leveringstidspunktet. Tjenester inntektsføres etter hvert som de leveres.

### SKATT

Skattekostnaden i resultatregnskapet omfatter både periodens betalbare skatt og endring i utsatt skatt. Utsatt skatt er beregnet med 22% på grunnlag av de midlertidige forskjeller som eksisterer mellom regnskapsmessige og skattemessige verdier, samt ligningsmessig underskudd til fremføring ved utgangen av regnskapsåret. Skatteøkende og skattereduserende midlertidige forskjeller som reverserer eller kan reverseres i samme periode er utlignet og nettoført.

### KLASSIFISERING OG VURDERING AV ANLEGGSMIDLER

Anleggsmidler omfatter eiendeler bestemt til varig eie og bruk. Anleggsmidler er vurdert til anskaffelseskost. Varige driftsmidler balanseføres og avskrives over driftsmidlets økonomiske levetid. Avskrivningsperioden for fast eiendom anskaffet etter 2009 er dekomponert i en del som gjelder råbygget og en del som gjelder faste tekniske installasjoner. Varige driftsmidler nedskrives til gjenvinnbart beløp ved verdifall som forventes ikke å være forbigående. Gjenvinnbart beløp er det høyeste av netto salgsverdi og verdi i bruk. Verdi i bruk er nåverdi av fremtidige kontantstrømmer knyttet til eiendelen. Nedskrivningen reverseres når grunnlaget for nedskrivningen ikke lenger er til stede.

### KLASSIFISERING OG VURDERING AV OMLØPSMIDLER

Omløpsmidler og kortsiktig gjeld omfatter normalt poster som forfaller til betaling innen ett år etter balansedagen, samt poster som knytter seg til varekretsløpet. Omløpsmidler vurderes til laveste verdi av anskaffelseskost og virkelig verdi.

### VARER

Varer er vurdert til det laveste av anskaffelseskost og netto salgsverdi.

### FORDRINGER

Kundefordringer og andre fordringer oppføres til pålydende etter fradrag for avsetning til forventet tap. Avsetning til tap gjøres på grunnlag av en individuell vurdering av de enkelte fordringene.

## Note 2 Lønnskostnader og ytelser, godtgjørelser til daglig leder, styret og revisor

Lønnskostnader	2019	2018
Lønninger	874 121	871 937
Arbeidsgiveravgift	73 548	73 134
Pensjonskostnader	52 470	51 332
Andre ytelser	22 335	12 259
Sum	1 022 474	1 008 662

Selskapet har i 2019 sysselsatt 2 årsverk.



## PENSJONSFORPLIKTELSER

Selskapet er pliktig til å ha tjenstepensjonsordning etter lov om obligatorisk tjenstepensjon.  
Selskapets pensjonsordninger tilfredsstiller kravene i denne lov.

Ytelser til ledende personer	Daglig leder	Styret
Lønn	493 753	0
Pensjonskostnader	29 380	0
Annen godtgjørelse	0	0
<b>Sum</b>	<b>523 133</b>	<b>0</b>

Det er ikke utbetalt honorar til styret.

## Note 3 Anleggsmidler

	Driftsløsøre, inventar ol.	Sum
Anskaffelseskost pr. 01.01.19	151 194	151 194
+ Tilgang kjøpte anleggsmidler	81 294	81 294
= <b>Anskaffelseskost 31.12.19</b>	<b>232 488</b>	<b>232 488</b>
Akkumulerte avskrivninger 31.12.19	147 788	147 788
= <b>Bokført verdi 31.12.19</b>	<b>84 700</b>	<b>84 700</b>
Årets ordinære avskrivninger	13 594	13 594
Økonomisk levetid	5 år	

## Note 4 Skatt

Årets skattekostnad	2019	2018
Resultatført skatt på ordinært resultat:		
Betalbar skatt	57 324	20 028
Endring i utsatt skattefordel	0	0
<b>Skattekostnad ordinært resultat</b>	<b>57 324</b>	<b>20 028</b>
Skattepliktig inntekt:		
Ordinært resultat før skatt	277 081	93 719
Permanente forskjeller	-55	2 383
Endring i midlertidige forskjeller	-16 463	-9 024
<b>Skattepliktig inntekt</b>	<b>260 562</b>	<b>87 078</b>
Betalbar skatt i balansen:		
Betalbar skatt på årets resultat	57 324	20 028
<b>Sum betalbar skatt i balansen</b>	<b>57 324</b>	<b>20 028</b>

Skatteeffekten av midlertidige forskjeller som har gitt opphav til utsatt skatt og utsatte skattefordeler, spesifisert på typer av midlertidige forskjeller:

	2019	2018	Endring
--	------	------	---------



Varige driftsmidler	-10 729	-26 403	-15 674
Varebeholdning	789	0	-789
<b>Sum</b>	<b>-9 940</b>	<b>-26 403</b>	<b>-16 463</b>
Inngår ikke i beregningen av utsatt skatt	9 940	26 403	16 463
<b>Grunnlag for utsatt skattefordel</b>	<b>0</b>	<b>0</b>	<b>0</b>
<b>Utsatt skattefordel (22 %)</b>	<b>0</b>	<b>0</b>	<b>0</b>

I henhold til God regnskapsskikk for små foretak balanseføres ikke utsatt skattefordel.

## Note 5 Aksjonærer

### AKSJEKAPITALEN I MALING & INTERIØR AS PR. 31.12 BESTÅR AV:

	Antall	Pålydende	Bokført
Ordinære aksjer	30	1 000,00	30 000
<b>Sum</b>	<b>30</b>		<b>30 000</b>

### EIERSTRUKTUR

De største aksjonærene i % pr. 31.12 var:

	Ordinære	Eierandel	Stemmeandel
Christian André Sivertsen	15	50,0	50,0
Sigbjørn Ernst Sivertsen	15	50,0	50,0
<b>Totalt antall aksjer</b>	<b>30</b>	<b>100,0</b>	<b>100,0</b>

### AKSJER OG OPSJONER EIET AV MEDLEMMER I STYRET OG DAGLIG LEDER:

Navn	Verv	Ordinære
Christian André Sivertsen	styreleder/daglig leder	15
Sigbjørn Ernst Sivertsen	styremedlem	15

## Note 6 Egenkapital

	Aksjekapital	Overkurs	Annen egenkapital	Innskutt egenkapital	Annen egenkapital	Sum egenkapital
Pr. 31.12.2018	30 000	0	-10 166		30 877	50 711
Endringer ført mot EK					0	0
<b>Pr 01.01.2019</b>	<b>30 000</b>	<b>0</b>	<b>-10 166</b>		<b>30 877</b>	<b>50 711</b>
Årets resultat					219 757	219 757
Utbytte					100 000	100 000
<b>Pr 31.12.2019</b>	<b>30 000</b>	<b>0</b>	<b>-10 166</b>		<b>150 633</b>	<b>170 467</b>



**Note 7 Bankinnskudd**

Innestående midler på skattetrekkkonto (bundne midler) er på kr. 28 718.