



## ÅRSREGNSKAPET FOR REGNSKAPSÅRET 2024 - GENERELL INFORMASJON

### Enheten

Organisasjonsnummer: 985 616 108  
Organisasjonsform: Aksjeselskap  
Foretaksnavn: G-TEK AS  
Forretningsadresse: Magnusvegen 16  
5262 ARNATVEIT

### Regnskapsår

Årsregnskapets periode: 01.01.2024 - 31.12.2024

### Konsern

Morselskap i konsern: Nei

### Regnskapsregler

Regler for små foretak benyttet: Ja  
Benyttet ved utarbeidelsen av årsregnskapet til selskapet: Regnskapslovens alminnelige regler

### Årsregnskapet fastsatt av kompetent organ

Bekreftet av representant for selskapet: Bente Kari Fjeldsbø  
Dato for fastsettelse av årsregnskapet: 17.03.2025

### Grunnlag for avgivelse

År 2024: Årsregnskapet er elektronisk innlevert  
År 2023: Tall er hentet fra elektronisk innlevert årsregnskap fra 2024

*Det er ikke krav til at årsregnskapet m.v. som sendes til Regnskapsregisteret er undertegnet. Kontrollen på at dette er utført ligger hos revisor/enhetens øverste organ. Sikkerheten ivaretas ved at innsender har rolle/rettighet for innsending av årsregnskapet via Altinn, og ved at det bekreftes at årsregnskapet er fastsatt av kompetent organ.*

Brønnøysundregistrene, 09.04.2026



## Resultatregnskap

Beløp i: NOK	Note	2024	2023
<b>RESULTATREGNSKAP</b>			
<b>Inntekter</b>			
Salgsinntekt		6 528 213	5 733 997
Annen driftsinntekt		94 860	140
<b>Sum inntekter</b>		<b>6 623 073</b>	<b>5 734 137</b>
<b>Kostnader</b>			
Varekostnad		4 286 471	3 924 092
Lønnskostnad	1, 2	1 389 338	1 159 362
Avskrivning på varige driftsmidler og immaterielle eiendeler	3	43 177	56 519
Annen driftskostnad		452 011	530 464
<b>Sum kostnader</b>		<b>6 170 996</b>	<b>5 670 437</b>
<b>Driftsresultat</b>		<b>452 077</b>	<b>63 700</b>
<b>Finansinntekter og finanskostnader</b>			
Annen renteinntekt		10	0
Annen finansinntekt		5 198	2 763
<b>Sum finansinntekter</b>		<b>5 208</b>	<b>2 763</b>
Nedskrivning av finansielle eiendeler	4	-24 000	24 000
Annen rentekostnad		17 170	12 165
Annen finanskostnad		24 000	0
<b>Sum finanskostnader</b>		<b>17 170</b>	<b>36 165</b>
<b>Netto finans</b>		<b>-11 962</b>	<b>-33 402</b>
<b>Resultat før skattekostnad</b>		<b>440 115</b>	<b>30 299</b>
Skattekostnad	5	78 301	23 733
<b>Årsresultat</b>		<b>361 814</b>	<b>6 566</b>
<b>Overføringer og disponeringer</b>			
Annen egenkapital		361 814	6 566
<b>Sum overføringer og disponeringer</b>		<b>361 814</b>	<b>6 566</b>



### Balanse

Beløp i: NOK	Note	2024	2023
<b>BALANSE - EIENDELER</b>			
<b>Anleggsmidler</b>			
<b>Immaterielle eiendeler</b>			
Konsesjoner, patenter, lisenser, varemerker ol.	3	42 054	48 227
<b>Sum immaterielle eiendeler</b>		<b>42 054</b>	<b>48 227</b>
<b>Varige driftsmidler</b>			
Driftsløsøre, inventar, verktøy, kontormaskiner, ol.	3, 6	384 750	16 754
<b>Sum varige driftsmidler</b>		<b>384 750</b>	<b>16 754</b>
<b>Finansielle anleggsmidler</b>			
Investeringer i aksjer og andeler		49 000	49 000
<b>Sum finansielle anleggsmidler</b>		<b>49 000</b>	<b>49 000</b>
<b>Sum anleggsmidler</b>		<b>475 804</b>	<b>113 981</b>
<b>Omløpsmidler</b>			
<b>Varer</b>			
Varer		302 488	301 960
<b>Sum varer</b>		<b>302 488</b>	<b>301 960</b>
<b>Fordringer</b>			
Kundefordringer		1 665 808	1 345 774
Andre kortsiktige fordringer		109 575	45 981
<b>Sum fordringer</b>		<b>1 775 382</b>	<b>1 391 755</b>
<b>Investeringer</b>			
<b>Sum investeringer</b>		<b>0</b>	<b>0</b>
<b>Bankinnskudd, kontanter og lignende</b>			
Bankinnskudd, kontanter og lignende		1 022 621	998 993
<b>Sum bankinnskudd, kontanter og lignende</b>		<b>1 022 621</b>	<b>998 993</b>
<b>Sum omløpsmidler</b>		<b>3 100 491</b>	<b>2 692 708</b>
<b>SUM EIENDELER</b>		<b>3 576 295</b>	<b>2 806 689</b>



## Balanse

Beløp i: NOK	Note	2024	2023
<b>BALANSE - EGENKAPITAL OG GJELD</b>			
<b>Egenkapital</b>			
<b>Innskutt egenkapital</b>			
Aksjekapital	7	100 000	100 000
<b>Sum innskutt egenkapital</b>		<b>100 000</b>	<b>100 000</b>
<b>Opptjent egenkapital</b>			
Annen egenkapital	7	1 659 649	1 297 835
<b>Sum opptjent egenkapital</b>		<b>1 659 649</b>	<b>1 297 835</b>
<b>Sum egenkapital</b>		<b>1 759 649</b>	<b>1 397 835</b>
<b>Gjeld</b>			
<b>Langsiktig gjeld</b>			
Utsatt skatt	5, 8	13 391	0
<b>Sum avsetninger for forpliktelser</b>		<b>13 391</b>	<b>0</b>
<b>Annen langsiktig gjeld</b>			
Gjeld til kredittinstitusjoner	6	275 649	96 166
<b>Sum annen langsiktig gjeld</b>		<b>275 649</b>	<b>96 166</b>
<b>Sum langsiktig gjeld</b>		<b>289 040</b>	<b>96 166</b>
<b>Kortsiktig gjeld</b>			
Leverandørgjeld		1 072 778	937 752
Betalbar skatt	5	64 910	23 733
Skyldige offentlige avgifter		249 321	201 230
Annen kortsiktig gjeld		140 598	149 972
<b>Sum kortsiktig gjeld</b>		<b>1 527 607</b>	<b>1 312 688</b>
<b>Sum gjeld</b>		<b>1 816 647</b>	<b>1 408 854</b>
<b>SUM EGENKAPITAL OG GJELD</b>		<b>3 576 296</b>	<b>2 806 689</b>



## Brønnøysundregistrene

### ÅRSREGNSKAP FOR REGNSKAPSÅRET 2024 - GENERELL INFORMASJON

Journalnummer: 2025 359838

#### Enheten

Organisasjonsnummer: 985 616 108  
Organisasjonsform: Aksjeselskap  
Foretaksnavn: G-TEK AS  
Forretningsadresse: Magnusvegen 16  
5262 ARNATVEIT

#### Regnskapsår

Årsregnskapets periode: 01.01.2024 - 31.12.2024

#### Konsern

Morselskap i konsern: Nei

#### Regnskapsregler

Regler for små foretak benyttet: Ja  
Benyttet ved utarbeidelsen av  
årsregnskapet til selskapet: Regnskapslovens alminnelige regler

#### Årsregnskapet fastsatt av kompetent organ

Bekreftet av representant for selskapet: Bente Kari Fjeldsbø  
Dato for fastsettelse av årsregnskapet: 17.03.2025

#### Revisjon

Selskapet har besluttet at årsregnskapet  
ikke skal revideres: Ja  
Årsregnskapet er utarbeidet av ekstern  
autorisert regnskapsfører: Ja  
Ekstern autorisert regnskapsfører har i  
løpet av regnskapsåret bistått ved den  
løpende regnskapsføringen eller utført  
andre tjenester for selskapet enn å  
utarbeide årsregnskapet: Ja

#### Grunnlag for avgivelse

År 2024: Årsregnskap er elektronisk innlevert.  
År 2023: Tall er hentet fra elektronisk innlevert årsregnskap fra 2024.

*Det er ikke krav til at årsregnskapet m.v. som sendes til Regnskapsregisteret er undertegnet. Kontrollen på at dette er utført ligger hos revisor/enhetens øverste organ. Sikkerheten ivaretas ved at innsender har rolle/rettighet for innsending av årsregnskapet via Altinn, og ved at det bekreftes at årsregnskapet er fastsatt av kompetent organ.*

Brønnøysundregistrene, 02.04.2025

---

Brønnøysundregistrene  
Postadresse: Postboks 900, 8910 Brønnøysund  
Telefon: 75 00 75 00  
E-post: firmapost@brreg.no Internett: www.brreg.no  
Organisasjonsnummer: 974 760 673



Organisasjonsnr: 985 616 108  
G-TEK AS

## RESULTATREGNSKAP

<b>Beløp i: NOK</b>	<b>Note</b>	<b>2024</b>	<b>2023</b>
<b>RESULTATREGNSKAP</b>			
<b>Inntekter</b>			
Salgsinntekt		6 528 213	5 733 997
Annen driftsinntekt		94 860	140
<b>Sum inntekter</b>		<b>6 623 073</b>	<b>5 734 137</b>
<b>Kostnader</b>			
Varekostnad		4 286 471	3 924 092
Lønnskostnad	1, 2	1 389 338	1 159 362
Avskrivning på varige driftsmidler og immaterielle eiendeler	3	43 177	56 519
Annen driftskostnad		452 011	530 464
<b>Sum kostnader</b>		<b>6 170 996</b>	<b>5 670 437</b>
<b>Driftsresultat</b>		<b>452 077</b>	<b>63 700</b>
<b>Finansinntekter og finanskostnader</b>			
Annen renteinntekt		10	0
Annen finansinntekt		5 198	2 763
<b>Sum finansinntekter</b>		<b>5 208</b>	<b>2 763</b>
Nedskrivning av finansielle eiendeler	4	-24 000	24 000
Annen rentekostnad		17 170	12 165
Annen finanskostnad		24 000	0
<b>Sum finanskostnader</b>		<b>17 170</b>	<b>36 165</b>
<b>Netto finans</b>		<b>-11 962</b>	<b>-33 402</b>
<b>Resultat før skattekostnad</b>		<b>440 115</b>	<b>30 299</b>
Skattekostnad	5	78 301	23 733
<b>Årsresultat</b>		<b>361 814</b>	<b>6 566</b>
<b>Overføringer og disponeringer</b>			
Annen egenkapital		361 814	6 566
<b>Sum overføringer og disponeringer</b>		<b>361 814</b>	<b>6 566</b>



Organisasjonsnr: 985 616 108  
G-TEK AS

## BALANSE

Beløp i: NOK	Note	2024	2023
<b>BALANSE - EIENDELER</b>			
<b>Anleggsmidler</b>			
<b>Immaterielle eiendeler</b>			
Konsesjoner, patenter, lisenser, varemerker ol.	3	42 054	48 227
<b>Sum immaterielle eiendeler</b>		<b>42 054</b>	<b>48 227</b>
<b>Varige driftsmidler</b>			
Driftsløsøre, inventar, verktøy, kontormaskiner, ol.	3, 6	384 750	16 754
<b>Sum varige driftsmidler</b>		<b>384 750</b>	<b>16 754</b>
<b>Finansielle anleggsmidler</b>			
Investeringer i aksjer og andeler		49 000	49 000
<b>Sum finansielle anleggsmidler</b>		<b>49 000</b>	<b>49 000</b>
<b>Sum anleggsmidler</b>		<b>475 804</b>	<b>113 981</b>
<b>Omløpsmidler</b>			
<b>Varer</b>			
Varer		302 488	301 960
<b>Sum varer</b>		<b>302 488</b>	<b>301 960</b>
<b>Fordringer</b>			
Kundefordringer		1 665 808	1 345 774
Andre kortsiktige fordringer		109 575	45 981
<b>Sum fordringer</b>		<b>1 775 382</b>	<b>1 391 755</b>
<b>Investeringer</b>			
<b>Sum investeringer</b>		<b>0</b>	<b>0</b>
<b>Bankinnskudd, kontanter og lignende</b>			
Bankinnskudd, kontanter og lignende		1 022 621	998 993
<b>Sum bankinnskudd, kontanter og lignende</b>		<b>1 022 621</b>	<b>998 993</b>
<b>Sum omløpsmidler</b>		<b>3 100 491</b>	<b>2 692 708</b>
<b>SUM EIENDELER</b>		<b>3 576 295</b>	<b>2 806 689</b>

## BALANSE - EGENKAPITAL OG GJELD



<b>Egenkapital</b>			
<b>Innskutt egenkapital</b>			
Aksjekapital	7	100 000	100 000
<b>Sum innskutt egenkapital</b>		<b>100 000</b>	<b>100 000</b>
<b>Opptjent egenkapital</b>			
Annen egenkapital	7	1 659 649	1 297 835
<b>Sum opptjent egenkapital</b>		<b>1 659 649</b>	<b>1 297 835</b>
<b>Sum egenkapital</b>		<b>1 759 649</b>	<b>1 397 835</b>
<b>Gjeld</b>			
<b>Langsiktig gjeld</b>			
Utsatt skatt	5, 8	13 391	0
<b>Sum avsetninger for forpliktelse</b>		<b>13 391</b>	<b>0</b>
<b>Annen langsiktig gjeld</b>			
Gjeld til kredittinstitusjoner	6	275 649	96 166
<b>Sum annen langsiktig gjeld</b>		<b>275 649</b>	<b>96 166</b>
<b>Sum langsiktig gjeld</b>		<b>289 040</b>	<b>96 166</b>
<b>Kortsiktig gjeld</b>			
Leverandørgjeld		1 072 778	937 752
Betalbar skatt	5	64 910	23 733
Skyldige offentlige avgifter		249 321	201 230
Annen kortsiktig gjeld		140 598	149 972
<b>Sum kortsiktig gjeld</b>		<b>1 527 607</b>	<b>1 312 688</b>
<b>Sum gjeld</b>		<b>1 816 647</b>	<b>1 408 854</b>
<b>SUM EGENKAPITAL OG GJELD</b>		<b>3 576 296</b>	<b>2 806 689</b>



Organisasjonsnr: 985 616 108  
G-TEK AS

**NOTEOPPLYSNINGER - SELSKAP** - alle poster oppgitt i hele tall

## Note

### Regnskapsprinsipper

Årsregnskapet er satt opp i samsvar med regnskapsloven og god regnskapsskikk for små foretak. Salgsinntekter Inntektsføring ved salg av varer skjer på leveringstidspunktet. Tjenester inntektsføres etter hvert som de leveres. Klassifisering og vurdering av balanseposter Anleggsmidler er eiendeler bestemt til varig eie eller bruk. Eiendeler som er knyttet til varekretsløpet er klassifisert som omløpsmidler. Fordringer klassifiseres som omløpsmidler hvis de forfaller til betaling innen ett år etter transaksjonsdagen. Tilsvarende klassifiseres gjeld som kortsiktig hvis gjelden forfaller til betaling innen ett år. Langsiktig gjeld er gjeld som forfaller senere enn ett år etter transaksjonsdagen. Første års avdrag på langsiktige fordringer og langsiktig gjeld klassifiseres likevel ikke som omløpsmiddel og kortsiktig gjeld. Omløpsmidler vurderes til laveste av anskaffelseskost og virkelig verdi. Kortsiktig gjeld balanseføres til nominelt beløp på etableringstidspunktet. Anleggsmidler vurderes til anskaffelseskost. Varige anleggsmidler avskrives etter en fornuftig avskrivningsplan. Anleggsmidlene nedskrives til virkelig verdi ved verdifall som ikke forventes å være forbigående. Langsiktig gjeld med unntak av andre avsetninger balanseføres til nominelt beløp på etableringstidspunktet. Fordringer Kundefordringer og andre fordringer er oppført i balansen til pålydende etter fradrag for avsetning til forventet tap. Avsetning til tap gjøres på grunnlag av individuelle vurderinger av de enkelte fordringene. Varebeholdninger Lager av innkjøpte varer er verdsatt til laveste verdi av anskaffelseskost etter FIFO- prinsippet og virkelig verdi. Det foretas nedskrivning for påregnelig ukurans. Varige driftsmidler Varige driftsmidler balanseføres og avskrives over driftsmidlenes levetid dersom de har antatt levetid over 3 år og har en kostpris som overstiger kr 30 000. Direkte vedlikehold av driftsmidler kostnadsføres løpende under driftskostnader, mens påkostninger eller forbedringer tillegges driftsmidlets kostpris og avskrives i takt med driftsmidlet. Forøvrig er følgende regnskapsprinsipper anvendt: Leieavtaler er ikke balanseført. Skatt Skattekostnaden i resultatregnskapet omfatter både periodens betalbare skatt og endring i utsatt skatt. Utsatt skatt er beregnet med 22% på grunnlag av de midlertidige forskjeller som eksisterer mellom regnskapsmessige og skattemessige verdier, samt skattemessig underskudd til fremføring ved utgangen av regnskapsåret. Skatteøkende og skattereduserende midlertidige forskjeller som reverserer eller kan reversere i samme periode er fastsatt og skattevirkningen er beregnet på nettogrunnlaget. Selskapet har ikke endret regnskapsprinsipp fra 2023 til 2024.

## Note

2

### Antall årsverk i regnskapsåret

1.20

## Note

1

### Spesifisering av resultatregnskapet



## Lønnskostnader

<u>Lønn</u>	<u>Årets</u>	<u>Fjorårets</u>
	1156604.00	954847.00
<u>Folketrygdavgift</u>	<u>Årets</u>	<u>Fjorårets</u>
	185886.00	149560.00
<u>Pensjonskostnader</u>	<u>Årets</u>	<u>Fjorårets</u>
	19104.00	15277.00
<u>Andre ytelser</u>	<u>Årets</u>	<u>Fjorårets</u>
	27745.00	39678.00
<u>Sum lønnskostnader</u>	<u>Årets</u>	<u>Fjorårets</u>
	1389338.00	1159362.00

## Note

### Ekstraordinære inntekter og kostnader

<u>Sum</u>	<u>Beløp</u>
------------	--------------

Balanseført verdi 31.12. Varige driftsmidler Immaterielle eiend.

## Note

4

**Konsern, tilknyttet selskap m.v.**

**Investering som regnskapsføres etter egenkapitalmetoden**

### Konsernregnskap

Virksomheten inngår i konsolideringen til morselskapets konsernregnsk.: Nei

**Morselskapet sitt navn**

**Forretningskontor for morselskapet**

Datterselskap er utelatt fra konsolideringen: Nei

**Begrunnelse for at datterselskap er utelatt fra konsolideringen**

<u>Samlet beløp - tilknyttet selskap</u>	<u>Årets</u>	<u>Fjorårets</u>
------------------------------------------	--------------	------------------

<u>Samlet beløp - foretak i samme konsern</u>	<u>Årets</u>	<u>Fjorårets</u>
-----------------------------------------------	--------------	------------------

**Kortsiktig gjeld**





**Mer om gjeld**

All gjeld som selskapet har, forfaller innen 5 år fra balanse dato



Årsregnskap for

**G-TEK AS**

985616108

Regnskapsår

01.01.2024 - 31.12.2024



G-TEK AS  
985 616 108

## Resultatregnskap

	Note	2024	2023
<b>Driftsinntekter</b>			
Salgsinntekt		6 528 213	5 733 997
Annen driftsinntekt		94 860	140
<b>Sum driftsinntekter</b>		<b>6 623 073</b>	<b>5 734 137</b>
<b>Driftskostnader</b>			
Varekostnad		-4 286 471	-3 924 092
Lønnskostnad	1, 2	-1 389 338	-1 159 362
Avskrivning på varige driftsmidler og immaterielle eiendeler	3	-43 177	-56 519
Annen driftskostnad		-452 011	-530 464
<b>Sum driftskostnader</b>		<b>-6 170 996</b>	<b>-5 670 437</b>
<b>Driftsresultat</b>		<b>452 077</b>	<b>63 700</b>
<b>Finansinntekter</b>			
Annen renteinntekt		10	0
Annen finansinntekt		5 198	2 763
<b>Sum finansinntekter</b>		<b>5 208</b>	<b>2 763</b>
<b>Finanskostnader</b>			
Nedskrivning av finansielle eiendeler	4	24 000	-24 000
Annen rentekostnad		-17 170	-12 165
Annen finanskostnad		-24 000	0
<b>Sum finanskostnader</b>		<b>-17 170</b>	<b>-36 165</b>
<b>Netto finans</b>		<b>-11 962</b>	<b>-33 402</b>
<b>Resultat før skattekostnad</b>		<b>440 115</b>	<b>30 299</b>
Skattekostnad	5	-78 301	-23 733
<b>Årsresultat</b>		<b>361 814</b>	<b>6 566</b>
<b>Overføringer</b>			
Annen egenkapital		361 814	6 566
<b>Sum overføringer</b>		<b>361 814</b>	<b>6 566</b>



G-TEK AS  
985 616 108

## Balanse

	Note	31.12.2024	31.12.2023
<b>EIENDELER</b>			
<b>Anleggsmidler</b>			
<b>Immaterielle eiendeler</b>			
Konsesjoner, patenter, lisenser, varemerker ol.	3	42 054	48 227
<b>Sum immaterielle eiendeler</b>		<b>42 054</b>	<b>48 227</b>
<b>Varige driftsmidler</b>			
Driftsløsøre, inventar, verktøy, kontormaskiner, ol.	3, 6	384 750	16 754
<b>Sum varige driftsmidler</b>		<b>384 750</b>	<b>16 754</b>
<b>Finansielle anleggsmidler</b>			
Investeringer i aksjer og andeler		49 000	49 000
<b>Sum finansielle anleggsmidler</b>		<b>49 000</b>	<b>49 000</b>
<b>Sum anleggsmidler</b>		<b>475 804</b>	<b>113 981</b>
<b>Omløpsmidler</b>			
<b>Varer</b>			
Varer		302 488	301 960
<b>Sum varer</b>		<b>302 488</b>	<b>301 960</b>
<b>Fordringer</b>			
Kundefordringer		1 665 808	1 345 774
Andre kortsiktige fordringer		109 575	45 981
<b>Sum fordringer</b>		<b>1 775 382</b>	<b>1 391 755</b>
<b>Bankinnskudd, kontanter og lignende</b>			
Bankinnskudd, kontanter og lignende		1 022 621	998 993
<b>Sum bankinnskudd, kontanter og lignende</b>		<b>1 022 621</b>	<b>998 993</b>
<b>Sum omløpsmidler</b>		<b>3 100 492</b>	<b>2 692 708</b>
<b>SUM EIENDELER</b>		<b>3 576 296</b>	<b>2 806 689</b>



G-TEK AS  
985 616 108

### Balanse

	Note	31.12.2024	31.12.2023
<b>EGENKAPITAL OG GJELD</b>			
<b>Egenkapital</b>			
<b>Innskutt egenkapital</b>			
Aksjekapital	7	100 000	100 000
<b>Sum innskutt egenkapital</b>		<b>100 000</b>	<b>100 000</b>
<b>Opptjent egenkapital</b>			
Annen egenkapital	7	1 659 649	1 297 835
<b>Sum opptjent egenkapital</b>		<b>1 659 649</b>	<b>1 297 835</b>
<b>Sum egenkapital</b>		<b>1 759 649</b>	<b>1 397 835</b>
<b>Gjeld</b>			
<b>Avsetning og forpliktelser</b>			
Utsatt skatt	5, 8	13 391	0
<b>Sum avsetning for forpliktelser</b>		<b>13 391</b>	<b>0</b>
<b>Annen langsiktig gjeld</b>			
Gjeld til kredittinstitusjoner	6	275 649	96 166
<b>Sum annen langsiktig gjeld</b>		<b>275 649</b>	<b>96 166</b>
<b>Kortsiktig gjeld</b>			
Leverandørgjeld		1 072 778	937 752
Betalbar skatt	5	64 910	23 733
Skyldige offentlige avgifter		249 321	201 230
Annen kortsiktig gjeld		140 598	149 972
<b>Sum kortsiktig gjeld</b>		<b>1 527 607</b>	<b>1 312 688</b>
<b>Sum gjeld</b>		<b>1 816 647</b>	<b>1 408 854</b>
<b>SUM EGENKAPITAL OG GJELD</b>		<b>3 576 296</b>	<b>2 806 689</b>

ARNATVEIT, 17.03.2025

Ole Johan Gjerde  
styrets leder / daglig leder



G-TEK AS  
985 616 108

## Noter

### Regnskapsprinsipper

Årsregnskapet er satt opp i samsvar med regnskapsloven og god regnskapsskikk for små foretak.

#### Salgsinntekter

Inntektsføring ved salg av varer skjer på leveringstidspunktet. Tjenester inntektsføres etter hvert som de leveres.

#### Klassifisering og vurdering av balanseposter

Anleggsmidler er eiendeler bestemt til varig eie eller bruk. Eiendeler som er knyttet til varekretsløpet er klassifisert som omløpsmidler. Fordringer klassifiseres som omløpsmidler hvis de forfaller til betaling innen ett år etter transaksjonsdagen. Tilsvarende klassifiseres gjeld som kortsiktig hvis gjelden forfaller til betaling innen ett år. Langsiktig gjeld er gjeld som forfaller senere enn ett år etter transaksjonsdagen. Første års avdrag på langsiktige fordringer og langsiktig gjeld klassifiseres likevel ikke som omløpsmiddel og kortsiktig gjeld.

Omløpsmidler vurderes til laveste av anskaffelseskost og virkelig verdi. Kortsiktig gjeld balanseføres til nominelt beløp på etableringstidspunktet. Anleggsmidler vurderes til anskaffelseskost. Varige anleggsmidler avskrives etter en fornuftig avskrivningsplan. Anleggsmidlene nedskrives til virkelig verdi ved verdifall som ikke forventes å være forbigående. Langsiktig gjeld med unntak av andre avsetninger balanseføres til nominelt beløp på etableringstidspunktet.

#### Fordringer

Kundefordringer og andre fordringer er oppført i balansen til pålydende etter fradrag for avsetning til forventet tap. Avsetning til tap gjøres på grunnlag av individuelle vurderinger av de enkelte fordringene.

#### Varebeholdninger

Lager av innkjøpte varer er verdsatt til laveste verdi av anskaffelseskost etter FIFO- prinsippet og virkelig verdi. Det foretas nedskrivning for påregnelig ukurans.

#### Varige driftsmidler

Varige driftsmidler balanseføres og avskrives over driftsmidlenes levetid dersom de har antatt levetid over 3 år og har en kostpris som overstiger kr 30 000. Direkte vedlikehold av driftsmidler kostnadsføres løpende under driftskostnader, mens påkostninger eller forbedringer tillegges driftsmidlets kostpris og avskrives i takt med driftsmidlet.

#### Forøvrig er følgende regnskapsprinsipper anvendt:

Leieavtaler er ikke balanseført.

#### Skatt

Skattekostnaden i resultatregnskapet omfatter både periodens betalbare skatt og endring i utsatt skatt. Utsatt skatt er beregnet med 22% på grunnlag av de midlertidige forskjeller som eksisterer mellom regnskapsmessige og skattemessige verdier, samt skattemessig underskudd til fremføring ved utgangen av regnskapsåret. Skatteøkende og skattereduserende midlertidige forskjeller som reverserer eller kan reversere i samme periode er fastsatt og skattevirkningen er beregnet på nettogrunnlaget.

Selskapet har ikke endret regnskapsprinsipp fra 2023 til 2024.



G-TEK AS  
985 616 108

## Note 1 - Lønnskostnader

Spesifikasjon av lønnskostnader	2024	2023
Lønn	1 156 604	954 847
Arbeidsgiveravgift	185 886	149 560
Pensjonskostnader	19 104	15 277
Andre relaterte ytelser	27 745	39 678
<b>Sum</b>	<b>1 389 338</b>	<b>1 159 362</b>

## Note 2 - Antall årsverk

Antall årsverk sysselsatt i regnskapsåret: 1,2

## Note 3 - Varige driftsmidler/anleggsmidler

Varige driftsmidler	Driftsløse, inventar o.l	Immaterielle eiendeler	Sum
Anskaffelseskost pr 01.01	471 859	61 730	533 589
Tilgang i året	405 000	0	405 000
Avgang i året	-220 127	0	-220 127
<b>Anskaffelseskost pr 31.12</b>	<b>656 732</b>	<b>61 730</b>	<b>718 462</b>
Akkumulert av- og nedskrivninger 01.01	-455 105	-13 503	-468 608
Akkumulert av- og nedskrivninger 31.12	-271 982	-19 676	-291 658
<b>Balanseført verdi pr 31.12</b>	<b>384 750</b>	<b>42 054</b>	<b>426 804</b>
Årets av- og nedskrivninger	37 004	6 173	43 177
Økonomisk levetid	5	10	
Avskrivningsplan	Lineær	Lineær	

## Note 4 - Konsern, tilknyttet selskap m.v.

### Mer om tilknyttet selskap/datterselskap

Selskapet kommer inn under reglene om små selskaper, definert i regnskapslovens §1-6, og har med hjemmel i regnskapslovens §3-2, 3. ledd unnlatt å utarbeide konsernregnskap.

Datterselskap, Enviro-tech AS, er i 2024 avviklet.

Aksjer og fordringer som G-tek har hatt mot datter er derfor tapsført i 2024

## Note 5 - Spesifisering av skatt

Skattekostnad	2024	2023
Betalbar skatt på alminnelig inntekt	64 910	23 733
+/- Endringer i utsatt skatt/utsatt skattefordel	13 391	0
<b>Skattekostnad</b>	<b>78 301</b>	<b>23 733</b>
<b>Skattepliktig inntekt</b>		
Resultat før skatt	440 115	30 299
Permanente forskjeller	-20 624	52 602
+/- Endring i midlertidige forskjeller	-124 447	24 978
<b>Skattepliktig inntekt</b>	<b>295 045</b>	<b>107 879</b>
<b>Betalbar skatt i balansen</b>		
Betalbar skatt på årets resultat	64 910	23 733
<b>Betalbar skatt i balansen</b>	<b>64 910</b>	<b>23 733</b>



G-TEK AS  
985 616 108

## Note 6 - Gjeld og garantiforpliktelser

	Beløp
Del av gjelden som forfaller til betaling mer enn fem år etter regnskapsårets slutt	0
Gjeld som er sikret ved pant eller lignende sikkerhet i eiendeler	275 649
Balanseført verdi av pantsatte eiendeler	384 750
Summen av garantiforpliktelser som ikke er regnskapsført	0

### Mer om gjeld

All gjeld som selskapet har, forfaller innen 5 år fra balanse dato

## Note 7 - Egenkapital

	Aksjekapital	Opptjent egenkapital	Sum
Egenkapital 31.12.2023	100 000	1 297 835	1 397 835
Årsresultat	0	361 814	361 814
<b>Egenkapital 31.12.2024</b>	<b>100 000</b>	<b>1 659 649</b>	<b>1 759 649</b>



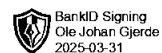
G-TEK AS  
985 616 108

## Note 8 - Midlertidige forskjeller - utsatt skatt/skattefordel

Utsatt skatt/utsatt skattefordel i balansen avsettes på grunnlag av forskjeller mellom regnskapsmessige og skattemessige verdier i henhold til norsk regnskapsstandard for skatt.

Midlertidige skatteøkende og skattereduserende forskjeller som kan utlignes er nettoført.

Midlertidige forskjeller knyttet til:	01.01.2024	31.12.2024	Endring
Anleggsmidler	-63 580	60 750	-124 330
Omløpsmidler	0	117	-117
<b>Netto forskjeller</b>	<b>-63 580</b>	<b>60 867</b>	<b>-124 447</b>
Skattereduserende forskjeller som ikke kan utlignes	63 580	0	63 580
<b>Sum midlertidige forskjeller som påvirker betalbar skatt</b>	<b>0</b>	<b>60 867</b>	<b>-60 867</b>
<b>Utsatt skatt 31.12.2024 basert på 22 %</b>	<b>0</b>	<b>13 391</b>	<b>-13 391</b>



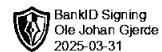
## Årsoppgjør for

# G-TEK AS

985616108

01.01.2024 - 31.12.2024

Innhold	Side
Forside	2
Resultatregnskap	3
Eiendeler	4
Egenkapital og gjeld	5
Noter	6



Årsregnskap for

**G-TEK AS**

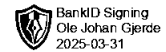
985616108

Regnskapsår

01.01.2024 - 31.12.2024



G-TEK AS  
985 616 108

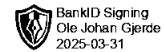


## Resultatregnskap

	Note	2024	2023
<b>Driftsinntekter</b>			
Salgsinntekt		6 528 213	5 733 997
Annen driftsinntekt		94 860	140
<b>Sum driftsinntekter</b>		<b>6 623 073</b>	<b>5 734 137</b>
<b>Driftskostnader</b>			
Varekostnad		-4 286 471	-3 924 092
Lønnskostnad	1, 2	-1 389 338	-1 159 362
Avskrivning på varige driftsmidler og immaterielle eiendeler	3	-43 177	-56 519
Annen driftskostnad		-452 011	-530 464
<b>Sum driftskostnader</b>		<b>-6 170 996</b>	<b>-5 670 437</b>
<b>Driftsresultat</b>		<b>452 077</b>	<b>63 700</b>
<b>Finansinntekter</b>			
Annen renteinntekt		10	0
Annen finansinntekt		5 198	2 763
<b>Sum finansinntekter</b>		<b>5 208</b>	<b>2 763</b>
<b>Finanskostnader</b>			
Nedskrivning av finansielle eiendeler	4	24 000	-24 000
Annen rentekostnad		-17 170	-12 165
Annen finanskostnad		-24 000	0
<b>Sum finanskostnader</b>		<b>-17 170</b>	<b>-36 165</b>
<b>Netto finans</b>		<b>-11 962</b>	<b>-33 402</b>
<b>Resultat før skattekostnad</b>		<b>440 115</b>	<b>30 299</b>
Skattekostnad	5	-78 301	-23 733
<b>Årsresultat</b>		<b>361 814</b>	<b>6 566</b>
<b>Overføringer</b>			
Annen egenkapital		361 814	6 566
<b>Sum overføringer</b>		<b>361 814</b>	<b>6 566</b>



G-TEK AS  
985 616 108

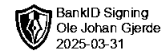


### Balanse

	Note	31.12.2024	31.12.2023
<b>EIENDELER</b>			
<b>Anleggsmidler</b>			
<b>Immaterielle eiendeler</b>			
Konsesjoner, patenter, lisenser, varemerker ol.	3	42 054	48 227
<b>Sum immaterielle eiendeler</b>		<b>42 054</b>	<b>48 227</b>
<b>Varige driftsmidler</b>			
Driftsløsøre, inventar, verktøy, kontormaskiner, ol.	3, 6	384 750	16 754
<b>Sum varige driftsmidler</b>		<b>384 750</b>	<b>16 754</b>
<b>Finansielle anleggsmidler</b>			
Investeringer i aksjer og andeler		49 000	49 000
<b>Sum finansielle anleggsmidler</b>		<b>49 000</b>	<b>49 000</b>
<b>Sum anleggsmidler</b>		<b>475 804</b>	<b>113 981</b>
<b>Omløpsmidler</b>			
<b>Varer</b>			
Varer		302 488	301 960
<b>Sum varer</b>		<b>302 488</b>	<b>301 960</b>
<b>Fordringer</b>			
Kundefordringer		1 665 808	1 345 774
Andre kortsiktige fordringer		109 575	45 981
<b>Sum fordringer</b>		<b>1 775 382</b>	<b>1 391 755</b>
<b>Bankinnskudd, kontanter og lignende</b>			
Bankinnskudd, kontanter og lignende		1 022 621	998 993
<b>Sum bankinnskudd, kontanter og lignende</b>		<b>1 022 621</b>	<b>998 993</b>
<b>Sum omløpsmidler</b>		<b>3 100 492</b>	<b>2 692 708</b>
<b>SUM EIENDELER</b>		<b>3 576 296</b>	<b>2 806 689</b>



G-TEK AS  
985 616 108



## Balanse

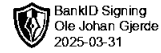
	Note	31.12.2024	31.12.2023
<b>EGENKAPITAL OG GJELD</b>			
<b>Egenkapital</b>			
<b>Innskutt egenkapital</b>			
Aksjekapital	7	100 000	100 000
<b>Sum innskutt egenkapital</b>		<b>100 000</b>	<b>100 000</b>
<b>Opptjent egenkapital</b>			
Annen egenkapital	7	1 659 649	1 297 835
<b>Sum opptjent egenkapital</b>		<b>1 659 649</b>	<b>1 297 835</b>
<b>Sum egenkapital</b>		<b>1 759 649</b>	<b>1 397 835</b>
<b>Gjeld</b>			
<b>Avsetning og forpliktelser</b>			
Utsatt skatt	5, 8	13 391	0
<b>Sum avsetning for forpliktelser</b>		<b>13 391</b>	<b>0</b>
<b>Annen langsiktig gjeld</b>			
Gjeld til kredittinstitusjoner	6	275 649	96 166
<b>Sum annen langsiktig gjeld</b>		<b>275 649</b>	<b>96 166</b>
<b>Kortsiktig gjeld</b>			
Leverandørgjeld		1 072 778	937 752
Betalbar skatt	5	64 910	23 733
Skyldige offentlige avgifter		249 321	201 230
Annen kortsiktig gjeld		140 598	149 972
<b>Sum kortsiktig gjeld</b>		<b>1 527 607</b>	<b>1 312 688</b>
<b>Sum gjeld</b>		<b>1 816 647</b>	<b>1 408 854</b>
<b>SUM EGENKAPITAL OG GJELD</b>		<b>3 576 296</b>	<b>2 806 689</b>

ARNATVEIT, 17.03.2025

Ole Johan Gjerde  
styrets leder / daglig leder



G-TEK AS  
985 616 108



## Noter

### Regnskapsprinsipper

Årsregnskapet er satt opp i samsvar med regnskapsloven og god regnskapsskikk for små foretak.

#### Salgsinntekter

Inntektsføring ved salg av varer skjer på leveringstidspunktet. Tjenester inntektsføres etter hvert som de leveres.

#### Klassifisering og vurdering av balanseposter

Anleggsmidler er eiendeler bestemt til varig eie eller bruk. Eiendeler som er knyttet til varekretsløpet er klassifisert som omløpsmidler. Fordringer klassifiseres som omløpsmidler hvis de forfaller til betaling innen ett år etter transaksjonsdagen. Tilsvarende klassifiseres gjeld som kortsiktig hvis gjelden forfaller til betaling innen ett år. Langsiktig gjeld er gjeld som forfaller senere enn ett år etter transaksjonsdagen. Første års avdrag på langsiktige fordringer og langsiktig gjeld klassifiseres likevel ikke som omløpsmiddel og kortsiktig gjeld.

Omløpsmidler vurderes til laveste av anskaffelseskost og virkelig verdi. Kortsiktig gjeld balanseføres til nominelt beløp på etableringstidspunktet. Anleggsmidler vurderes til anskaffelseskost. Varige anleggsmidler avskrives etter en fornuftig avskrivningsplan. Anleggsmidlene nedskrives til virkelig verdi ved verdifall som ikke forventes å være forbigående. Langsiktig gjeld med unntak av andre avsetninger balanseføres til nominelt beløp på etableringstidspunktet.

#### Fordringer

Kundefordringer og andre fordringer er oppført i balansen til pålydende etter fradrag for avsetning til forventet tap. Avsetning til tap gjøres på grunnlag av individuelle vurderinger av de enkelte fordringene.

#### Varebeholdninger

Lager av innkjøpte varer er verdsatt til laveste verdi av anskaffelseskost etter FIFO- prinsippet og virkelig verdi. Det foretas nedskrivning for påregnelig ukurans.

#### Varige driftsmidler

Varige driftsmidler balanseføres og avskrives over driftsmidlenes levetid dersom de har antatt levetid over 3 år og har en kostpris som overstiger kr 30 000. Direkte vedlikehold av driftsmidler kostnadsføres løpende under driftskostnader, mens påkostninger eller forbedringer tillegges driftsmidlets kostpris og avskrives i takt med driftsmidlet.

#### Forørig er følgende regnskapsprinsipper anvendt:

Leieavtaler er ikke balanseført.

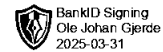
#### Skatt

Skattekostnaden i resultatregnskapet omfatter både periodens betalbare skatt og endring i utsatt skatt. Utsatt skatt er beregnet med 22% på grunnlag av de midlertidige forskjeller som eksisterer mellom regnskapsmessige og skattemessige verdier, samt skattemessig underskudd til fremføring ved utgangen av regnskapsåret. Skatteøkende og skattereduserende midlertidige forskjeller som reverserer eller kan reversere i samme periode er fastsatt og skattevirkningen er beregnet på netto grunnlaget.

Selskapet har ikke endret regnskapsprinsipp fra 2023 til 2024.



G-TEK AS  
985 616 108



## Note 1 - Lønnskostnader

Spesifikasjon av lønnskostnader	2024	2023
Lønn	1 156 604	954 847
Arbeidsgiveravgift	185 886	149 560
Pensjonskostnader	19 104	15 277
Andre relaterte ytelser	27 745	39 678
<b>Sum</b>	<b>1 389 338</b>	<b>1 159 362</b>

## Note 2 - Antall årsverk

Antall årsverk sysselsatt i regnskapsåret: 1,2

## Note 3 - Varige driftsmidler/anleggsmidler

Varige driftsmidler	Driftsløse, inventar o.l	Immaterielle eiendeler	Sum
Anskaffelseskost pr 01.01	471 859	61 730	533 589
Tilgang i året	405 000	0	405 000
Avgang i året	-220 127	0	-220 127
<b>Anskaffelseskost pr 31.12</b>	<b>656 732</b>	<b>61 730</b>	<b>718 462</b>
Akkumulert av- og nedskrivninger 01.01	-455 105	-13 503	-468 608
Akkumulert av- og nedskrivninger 31.12	-271 982	-19 676	-291 658
<b>Balansført verdi pr 31.12</b>	<b>384 750</b>	<b>42 054</b>	<b>426 804</b>
Årets av- og nedskrivninger	37 004	6 173	43 177
Økonomisk levetid	5	10	
Avskrivningsplan	Lineær	Lineær	

## Note 4 - Konsern, tilknyttet selskap m.v.

### Mer om tilknyttet selskap/datterselskap

Selskapet kommer inn under reglene om små selskaper, definert i regnskapslovens §1-6, og har med hjemmel i regnskapslovens §3-2, 3. ledd unnlatt å utarbeide konsernregnskap.

Datterselskap, Enviro-tech AS, er i 2024 avviklet.

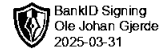
Aksjer og fordringer som G-tek har hatt mot datter er derfor tapsført i 2024

## Note 5 - Spesifisering av skatt

Skattekostnad	2024	2023
Betalbar skatt på alminnelig inntekt	64 910	23 733
+/- Endringer i utsatt skatt/utsatt skattefordel	13 391	0
<b>Skattekostnad</b>	<b>78 301</b>	<b>23 733</b>
<b>Skattepliktig inntekt</b>		
Resultat før skatt	440 115	30 299
Permanente forskjeller	-20 624	52 602
+/- Endring i midlertidige forskjeller	-124 447	24 978
<b>Skattepliktig inntekt</b>	<b>295 045</b>	<b>107 879</b>
<b>Betalbar skatt i balansen</b>		
Betalbar skatt på årets resultat	64 910	23 733
<b>Betalbar skatt i balansen</b>	<b>64 910</b>	<b>23 733</b>



G-TEK AS  
985 616 108



## Note 6 - Gjeld og garantiforpliktelser

	<b>Beløp</b>
Del av gjelden som forfaller til betaling mer enn fem år etter regnskapsårets slutt	0
Gjeld som er sikret ved pant eller lignende sikkerhet i eiendeler	275 649
Balanseført verdi av pantsatte eiendeler	384 750
Summen av garantiforpliktelser som ikke er regnskapsført	0

### Mer om gjeld


All gjeld som selskapet har, forfaller innen 5 år fra balanse dato

## Note 7 - Egenkapital

	<b>Aksjekapital</b>	<b>Opptjent egenkapital</b>	<b>Sum</b>
Egenkapital 31.12.2023	100 000	1 297 835	1 397 835
Årsresultat	0	361 814	361 814
<b>Egenkapital 31.12.2024</b>	<b>100 000</b>	<b>1 659 649</b>	<b>1 759 649</b>



G-TEK AS  
985 616 108



## Note 8 - Midlertidige forskjeller - utsatt skatt/skattefordel

Utsatt skatt/utsatt skattefordel i balansen avsettes på grunnlag av forskjeller mellom regnskapsmessige og skattemessige verdier i henhold til norsk regnskapsstandard for skatt.

Midlertidige skatteøkende og skattereduserende forskjeller som kan utlignes er nettoført.

Midlertidige forskjeller knyttet til:	01.01.2024	31.12.2024	Endring
Anleggsmidler	-63 580	60 750	-124 330
Omløpsmidler	0	117	-117
<b>Netto forskjeller</b>	<b>-63 580</b>	<b>60 867</b>	<b>-124 447</b>
Skattereduserende forskjeller som ikke kan utlignes	63 580	0	63 580
<b>Sum midlertidige forskjeller som påvirker betalbar skatt</b>	<b>0</b>	<b>60 867</b>	<b>-60 867</b>
<b>Utsatt skatt 31.12.2024 basert på 22 %</b>	<b>0</b>	<b>13 391</b>	<b>-13 391</b>