



ÅRSREGNSKAPET FOR REGNSKAPSÅRET 2020 - GENERELL INFORMASJON

Enheten

| | |
|----------------------|----------------------------------|
| Organisasjonsnummer: | 913 638 263 |
| Organisasjonsform: | Aksjeselskap |
| Foretaksnavn: | GET INVEST AS |
| Forretningsadresse: | Bleivassvegen 36 5347 ÅGOTNES |

Regnskapsår

| | |
|-------------------------|-------------------------|
| Årsregnskapets periode: | 01.01.2020 - 31.12.2020 |
|-------------------------|-------------------------|

Konsern

| | |
|---------------------------|-----|
| Morselskap i konsern: | Ja |
| Konsernregnskap lagt ved: | Nei |

Regnskapsregler

| | |
|--|------------------------------------|
| Regler for små foretak benyttet: | Ja |
| Benyttet ved utarbeidelsen av årsregnskapet til selskapet: | Regnskapslovens alminnelige regler |

Årsregnskapet fastsatt av kompetent organ

| | |
|--|------------|
| Bekreftet av representant for selskapet: | Geir Ekren |
| Dato for fastsettelse av årsregnskapet: | 28.04.2021 |

Grunnlag for avgivelse

År 2020: Årsregnskapet er elektronisk innlevert
År 2019: Tall er hentet fra elektronisk innlevert årsregnskap fra 2020

Det er ikke krav til at årsregnskapet m.v. som sendes til Regnskapsregisteret er undertegnet. Kontrollen på at dette er utført ligger hos revisor/enhetens øverste organ. Sikkerheten ivaretas ved at innsender har rolle/rettighet for innsending av årsregnskapet via Altinn, og ved at det bekreftes at årsregnskapet er fastsatt av kompetent organ.

Brønnøysundregistrene, 15.07.2022



Resultatregnskap

| Beløp i: NOK | Note | 2020 | 2019 |
|---|------|----------------|------------------|
| RESULTATREGNSKAP | | | |
| Kostnader | | | |
| Lønnskostnad | 2 | | |
| Annen driftskostnad | 2 | 53 730 | 23 097 |
| Sum kostnader | | 53 730 | 23 097 |
| Driftsresultat | | -53 730 | -23 097 |
| Finansinntekter og finanskostnader | | | |
| Inntekt på investering i datterselskap | | | 4 000 000 |
| Annen renteinntekt | | 2 221 | 5 952 |
| Annen finansinntekt | | 417 951 | |
| Sum finansinntekter | | 420 172 | 4 005 952 |
| Netto finans | | 420 172 | 4 005 952 |
| Ordinært resultat før skattekostnad | | 366 442 | 3 982 855 |
| Skattekostnad på ordinært resultat | 5 | 76 845 | |
| Ordinært resultat etter skattekostnad | 4 | 289 597 | 3 982 855 |
| Årsresultat | | 289 597 | 3 982 855 |
| Årsresultat etter minoritetsinteresser | | 289 597 | 3 982 855 |
| Totalresultat | | 289 597 | 3 982 855 |
| Overføringer og disponeringer | | | |
| Ordinært utbytte | | 500 000 | 1 000 000 |
| Avsatt til annen egenkapital | | | 2 982 855 |
| Overført fra annen egenkapital | | -210 403 | |
| Sum overføringer og disponeringer | | 289 597 | 3 982 855 |



Balanse

| Beløp i: NOK | Note | 2020 | 2019 |
|--|------|-------------------|-------------------|
| BALANSE - EIENDELER | | | |
| Anleggsmidler | | | |
| Immaterielle eiendeler | | | |
| Utsatt skattefordel | 5 | | |
| Finansielle anleggsmidler | | | |
| Investering i datterselskap | 1 | 21 099 251 | 20 826 801 |
| Investering i annet foretak i samme konsern | 1 | | |
| Lån til foretak i samme konsern | 3 | | |
| Andre langsiktige fordringer | 2 | | |
| Sum finansielle anleggsmidler | | 21 099 251 | 20 826 801 |
| Sum anleggsmidler | | 21 099 251 | 20 826 801 |
| Omløpsmidler | | | |
| Varer | | | |
| Fordringer | | | |
| Kundefordringer | 3 | | |
| Andre kortsiktige fordringer | 3 | 8 265 251 | 9 847 300 |
| Sum fordringer | | 8 265 251 | 9 847 300 |
| Investeringer | | | |
| Aksjer og andeler i foretak i samme konsern | 1 | | |
| Bankinnskudd, kontanter og lignende | | | |
| Bankinnskudd, kontanter o.l. | | 276 781 | 428 901 |
| Sum bankinnskudd, kontanter og lignende | | 276 781 | 428 901 |
| Sum omløpsmidler | | 8 542 032 | 10 276 201 |
| SUM EIENDELER | | 29 641 283 | 31 103 002 |

BALANSE - EGENKAPITAL OG GJELD



Balanse

| Beløp i: NOK | Note | 2020 | 2019 |
|---------------------------------|------|-------------------|-------------------|
| Egenkapital | | | |
| Innskutt egenkapital | | | |
| Aksjekapital | 6 | 15 168 300 | 15 168 300 |
| Beholdning av egne aksjer | 6 | | |
| Sum innskutt egenkapital | | 15 168 300 | 15 168 300 |
| Opptjent egenkapital | | | |
| Annen egenkapital | | 7 435 381 | 7 645 784 |
| Sum opptjent egenkapital | | 7 435 381 | 7 645 784 |
| Sum egenkapital | 4 | 22 603 681 | 22 814 084 |
| Gjeld | | | |
| Langsiktig gjeld | | | |
| Utsatt skatt | 5 | | |
| Annen langsiktig gjeld | | | |
| Gjeld til kredittinstitusjoner | 3 | | |
| Øvrig langsiktig gjeld | 3 | | |
| Sum langsiktig gjeld | | 0 | 0 |
| Kortsiktig gjeld | | | |
| Leverandørgjeld | | 1 064 | 1 675 |
| Betalbar skatt | 5 | | |
| Utbytte | 4 | 500 000 | 1 000 000 |
| Annen kortsiktig gjeld | 3 | 6 536 538 | 7 287 243 |
| Sum kortsiktig gjeld | | 7 037 602 | 8 288 918 |
| Sum gjeld | | 7 037 602 | 8 288 918 |
| SUM EGENKAPITAL OG GJELD | | 29 641 283 | 31 103 002 |



Brønnøysundregistrene

ÅRSREGNSKAP FOR REGNSKAPSÅRET 2020 - GENERELL INFORMASJON

Journalnummer: 2021 288140

Enheten

Organisasjonsnummer: 913 638 263
Organisasjonsform: Aksjeselskap
Foretaksnavn: GET INVEST AS
Forretningsadresse: Bleivassvegen 36
5347 ÅGOTNES

Regnskapsår

Årsregnskapets periode: 01.01.2020 - 31.12.2020

Konsern

Morselskap i konsern: Ja
Konsernregnskap lagt ved: Nei

Regnskapsregler

Regler for små foretak benyttet: Ja
Benyttet ved utarbeidelsen av
årsregnskapet til selskapet: Regnskapslovens alminnelige regler

Årsregnskapet fastsatt av kompetent organ

Bekreftet av representant for selskapet: Geir Ekren
Dato for fastsettelse av årsregnskapet: 28.04.2021

Revisjon

Årsregnskapet er utarbeidet av ekstern
autorisert regnskapsfører: Ja
Ekstern autorisert regnskapsfører har i
løpet av regnskapsåret bistått ved den
løpende regnskapsføringen eller utført
andre tjenester for selskapet enn å
utarbeide årsregnskapet: Ja

Grunnlag for avgivelse

År 2020: Årsregnskap er elektronisk innlevert.
År 2019: Tall er hentet fra elektronisk innlevert årsregnskap fra 2020.

Det er ikke krav til at årsregnskapet m.v. som sendes til Regnskapsregisteret er undertegnet. Kontrollen på at dette er utført ligger hos revisor/enhetens øverste organ. Sikkerheten ivaretas ved at innsender har rolle/rettighet for innsending av årsregnskapet via Altinn, og ved at det bekreftes at årsregnskapet er fastsatt av kompetent organ.

Brønnøysundregistrene, 12.06.2021

Brønnøysundregistrene
Postadresse: Postboks 900, 8910 Brønnøysund
Telefon: 75 00 75 00
E-post: firmapost@brreg.no Internett: www.brreg.no
Organisasjonsnummer: 974 760 673



Organisasjonsnr: 913 638 263
GET INVEST AS

RESULTATREGNSKAP

| Beløp i: NOK | Note | 2020 | 2019 |
|---|-------------|----------------|------------------|
| RESULTATREGNSKAP | | | |
| Kostnader | | | |
| Lønnskostnad | 2 | | |
| Annen driftskostnad | 2 | 53 730 | 23 097 |
| Sum kostnader | | 53 730 | 23 097 |
| Driftsresultat | | -53 730 | -23 097 |
| Finansinntekter og finanskostnader | | | |
| Inntekt på investering i datterselskap | | | 4 000 000 |
| Annen renteinntekt | | 2 221 | 5 952 |
| Annen finansinntekt | | 417 951 | |
| Sum finansinntekter | | 420 172 | 4 005 952 |
| Netto finans | | 420 172 | 4 005 952 |
| Ordinært resultat før skattekostnad | | 366 442 | 3 982 855 |
| Skattekostnad på ordinært resultat | 5 | 76 845 | |
| Ordinært resultat etter skattekostnad | 4 | 289 597 | 3 982 855 |
| Årsresultat | | 289 597 | 3 982 855 |
| Årsresultat etter minoritetsinteresser | | 289 597 | 3 982 855 |
| Totalresultat | | 289 597 | 3 982 855 |
| Overføringer og disponeringer | | | |
| Ordinært utbytte | | 500 000 | 1 000 000 |
| Avsatt til annen egenkapital | | | 2 982 855 |
| Overført fra annen egenkapital | | -210 403 | |
| Sum overføringer og disponeringer | | 289 597 | 3 982 855 |



Organisasjonsnr: 913 638 263
GET INVEST AS

BALANSE

Beløp i: NOK **Note** **2020** **2019**

BALANSE - EIENDELER

Anleggsmidler

Immaterielle eiendeler

Utsatt skattefordel 5

Finansielle anleggsmidler

Investering i datterselskap 1 21 099 251 20 826 801

Investering i annet

foretak i samme konsern 1

Lån til foretak i samme

konsern 3

Andre langsiktige

fordringer 2

Sum finansielle anleggsmidler 21 099 251 20 826 801

Sum anleggsmidler 21 099 251 20 826 801

Omløpsmidler

Varer

Fordringer

Kundefordringer 3

Andre kortsiktige

fordringer 3 8 265 251 9 847 300

Sum fordringer 8 265 251 9 847 300

Investeringer

Aksjer og andeler i

foretak i samme konsern 1

Bankinnskudd, kontanter

og lignende

Bankinnskudd, kontanter o.

l. 276 781 428 901

Sum bankinnskudd, kontanter og lignende 276 781 428 901

Sum omløpsmidler 8 542 032 10 276 201

SUM EIENDELER 29 641 283 31 103 002

BALANSE - EGENKAPITAL OG

GJELD

Egenkapital

Innskutt egenkapital

Aksjekapital 6 15 168 300 15 168 300



| | | | |
|---------------------------------|----------|-------------------|-------------------|
| Beholdning av egne aksjer | 6 | | |
| Sum innskutt egenkapital | | 15 168 300 | 15 168 300 |
| Opptjent egenkapital | | | |
| Annen egenkapital | | 7 435 381 | 7 645 784 |
| Sum opptjent egenkapital | | 7 435 381 | 7 645 784 |
| Sum egenkapital | 4 | 22 603 681 | 22 814 084 |
| Gjeld | | | |
| Langsiktig gjeld | | | |
| Utsatt skatt | 5 | | |
| Annen langsiktig gjeld | | | |
| Gjeld til | | | |
| kredittinstitusjoner | 3 | | |
| Øvrig langsiktig gjeld | 3 | | |
| Sum langsiktig gjeld | | 0 | 0 |
| Kortsiktig gjeld | | | |
| Leverandørgjeld | | 1 064 | 1 675 |
| Betalbar skatt | 5 | | |
| Utbytte | 4 | 500 000 | 1 000 000 |
| Annen kortsiktig gjeld | 3 | 6 536 538 | 7 287 243 |
| Sum kortsiktig gjeld | | 7 037 602 | 8 288 918 |
| Sum gjeld | | 7 037 602 | 8 288 918 |
| SUM EGENKAPITAL OG GJELD | | 29 641 283 | 31 103 002 |



Organisasjonsnr: 913 638 263
GET INVEST AS

NOTEOPPLYSNINGER - SELSKAP - alle poster oppgitt i hele tall

Note

Regnskapsprinsipper

Note

6

Antall aksjer og aksjeeiere

| <u>Aksjeklasse</u> | <u>Ant. aksjer</u> | <u>Pålydende</u> | <u>Bokført verdi</u> |
|--------------------|--------------------|------------------|----------------------|
| Ordinære aksjer | 45.00 | 337073.33 | 15168299.85 |

| <u>Aksjeeiere - fritekst</u> | <u>Antall</u> | <u>Eierandel</u> | <u>Aksjeklasse</u> |
|------------------------------|---------------|------------------|--------------------|
| Geir Ekren | 45.00 | 100.00% | Ordinære aksjer |

| <u>Sum</u> | <u>Sum antall</u> | <u>Sum eierandel</u> |
|------------|-------------------|----------------------|
| | 45.00 | 100.00% |

Note

2

Ytelser til ledende personer

Er det gitt ytelser til ledende person: Nei

Ytelser til daglig leder

| <u>Ytelser</u> | <u>Lønn</u> | <u>Pensj.forpl.</u> | <u>Andre godtgj.</u> |
|----------------|-------------|---------------------|----------------------|
|----------------|-------------|---------------------|----------------------|

Note

2

Ytelser til andre ledende personer

Note

2

Antall årsverk i regnskapsåret

Virksomheten har hatt følgende antall årsverk:

0.00

Note

2

Lån og sikkerhetsstillelse til ledende personer og aksjeeiere



Er det gitt lån eller sikkerhetsstillelse til ledende personer: Nei

Note

1

Konsern, tilknyttet selskap og datterselskap

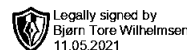
Tilknyttet selskap/datterselskap

| <u>Navn og adresse</u> | <u>Eierandel</u> | <u>Stemmeandel</u> | <u>Egenkapital</u> | <u>Resultat</u> |
|------------------------|------------------|--------------------|--------------------|-----------------|
| Sotra Kran AS | 100.00% | 100.00% | 28469381.00 | 2854691.00 |
| Get Eiendom AS | 100.00% | 100.00% | 24248041.00 | 1950052.00 |



revisorvest

GODKJENT REVISJONSSKIP



Til generalforsamlingen i Get Invest AS

Uavhengig revisors beretning

Uttalelse om revisjonen av årsregnskapet

Konklusjon

Vi har revidert Get Invest AS sitt årsregnskap som viser et overskudd på NOK 289 597. Årsregnskapet består av balanse per 31. desember 2020, resultatregnskap for regnskapsåret avsluttet per denne datoen og noter til årsregnskapet, herunder et sammendrag av viktige regnskapsprinsipper.

Etter vår mening er det medfølgende årsregnskapet avgitt i samsvar med lov og forskrifter og gir et rettviseende bilde av selskapets finansielle stilling per 31. desember 2020, og av dets resultater for regnskapsåret avsluttet per denne datoen i samsvar med regnskapslovens regler og god regnskapsskikk i Norge.

Grunnlag for konklusjonen

Vi har gjennomført revisjonen i samsvar med lov, forskrift og god revisjonsskikk i Norge, herunder de internasjonale revisjonsstandardene (ISA-ene). Våre oppgaver og plikter i henhold til disse standardene er beskrevet i Revisors oppgaver og plikter ved revisjon av årsregnskapet. Vi er uavhengige av selskapet slik det kreves i lov og forskrift, og har overholdt våre øvrige etiske forpliktelser i samsvar med disse kravene. Etter vår oppfatning er innhentet revisjonsbevis tilstrekkelig og hensiktsmessig som grunnlag for vår konklusjon.

Styrets ansvar for årsregnskapet

Styret (ledelsen) er ansvarlig for å utarbeide årsregnskapet i samsvar med lov og forskrifter, herunder for at det gir et rettviseende bilde i samsvar med regnskapslovens regler og god regnskapsskikk i Norge. Ledelsen er også ansvarlig for slik intern kontroll som den finner nødvendig for å kunne utarbeide et årsregnskap som ikke inneholder vesentlig feilinformasjon, verken som følge av misligheter eller utilsiktede feil.

Ved utarbeidelsen av årsregnskapet må ledelsen ta standpunkt til selskapets evne til fortsatt drift og opplyse om forhold av betydning for fortsatt drift. Forutsetningen om fortsatt drift skal legges til grunn for årsregnskapet så lenge det ikke er sannsynlig at virksomheten vil bli avviklet.

Revisors oppgaver og plikter ved revisjonen av årsregnskapet

Vårt mål er å oppnå betryggende sikkerhet for at årsregnskapet som helhet ikke inneholder vesentlig feilinformasjon, verken som følge av misligheter eller utilsiktede feil, og å avgi en revisjonsberetning som inneholder vår konklusjon. Betryggende sikkerhet er en høy grad av sikkerhet, men ingen garanti for at en revisjon utført i samsvar med lov, forskrift og god revisjonsskikk i Norge, herunder ISA-ene, alltid vil avdekke vesentlig feilinformasjon som eksisterer. Feilinformasjon kan oppstå som følge av misligheter eller utilsiktede feil. Feilinformasjon blir vurdert som vesentlig dersom den enkeltvis eller samlet med rimelighet kan forventes å påvirke økonomiske beslutninger som brukerne foretar basert på årsregnskapet.

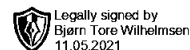
Medlemmer i Den norske Revisorforening. Ansvarlige Statsautoriserte revisorer: Bjørn Tore Wilhelmsen - Anette Tvedt

Revisor Vest AS - Idrettsvegen 144, 5353 Straume
Tlf: 56 32 38 48 - E-post: post@revisorvest.no - revisorvest.no - Revisornr./Org.nr: NO 997 142 411 MVA



revisorvest

GODKJENT REVISJONSSelsKAP



For videre beskrivelse av revisors oppgaver og plikter vises det til revisorforeningen.no/revisjonsberetninger.

Uttalelse om andre lovmessige krav

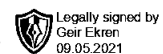
Konklusjon om registrering og dokumentasjon

Basert på vår revisjon av årsregnskapet som beskrevet ovenfor, og kontrollhandlinger vi har funnet nødvendig i henhold til internasjonal standard for attestasjonsoppdrag (ISAE) 3000

«Attestasjonsoppdrag som ikke er revisjon eller forenklet revisorkontroll av historisk finansiell informasjon», mener vi at ledelsen har oppfylt sin plikt til å sørge for ordentlig og oversiktlig registrering og dokumentasjon av selskapets regnskapsopplysninger i samsvar med lov, og god bokføringskikk i Norge.

Revisor Vest AS

Bjørn Tore Wilhelmsen
statsautorisert revisor
(elektronisk signert)



ÅRSREGNSKAP

2020

Get Invest AS

Organisasjonsnummer: 913 638 263



| Resultatregnskap | | | |
|---|-------------|----------------|------------------|
| Get Invest AS | | | |
| Driftsinntekter og driftskostnader | Note | 2020 | 2019 |
| Annen driftskostnad | 2 | 53 730 | 23 097 |
| Sum driftskostnader | | <u>53 730</u> | <u>23 097</u> |
| Driftsresultat | | <u>-53 730</u> | <u>-23 097</u> |
| Finansinntekter og finanskostnader | | | |
| Inntekt på investering i datterselskap | | 0 | 4 000 000 |
| Annen renteinntekt | | 2 221 | 5 952 |
| Annen finansinntekt | | 417 951 | 0 |
| Resultat av finansposter | | <u>420 172</u> | <u>4 005 952</u> |
| Ordinært resultat før skattekostnad | | 366 442 | 3 982 855 |
| Skattekostnad på ordinært resultat | 5 | 76 845 | 0 |
| Ordinært resultat | 4 | <u>289 597</u> | <u>3 982 855</u> |
| Årsresultat | | <u>289 597</u> | <u>3 982 855</u> |
| Overføringer | | | |
| Avsatt til utbytte | | 500 000 | 1 000 000 |
| Avsatt til annen egenkapital | | 0 | 2 982 855 |
| Overført fra annen egenkapital | | 210 403 | 0 |
| Sum overføringer | | <u>289 597</u> | <u>3 982 855</u> |



| Balanse | | | |
|----------------------------------|-------------|--------------------------|--------------------------|
| Get Invest AS | | | |
| Eiendeler | Note | 2020 | 2019 |
| Anleggsmidler | | | |
| Finansielle anleggsmidler | | | |
| Investeringer i datterselskap | 1 | <u>21 099 251</u> | <u>20 826 801</u> |
| Sum finansielle anleggsmidler | | <u>21 099 251</u> | <u>20 826 801</u> |
| Sum anleggsmidler | | <u>21 099 251</u> | <u>20 826 801</u> |
| Omløpsmidler | | | |
| Fordringer | | | |
| Andre kortsiktige fordringer | 3 | <u>8 265 251</u> | <u>9 847 300</u> |
| Sum fordringer | | <u>8 265 251</u> | <u>9 847 300</u> |
| Bankinnskudd, kontanter o.l. | | 276 781 | 428 901 |
| Sum omløpsmidler | | <u>8 542 032</u> | <u>10 276 201</u> |
| Sum eiendeler | | <u>29 641 283</u> | <u>31 103 002</u> |

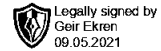
**Balanse**

Get Invest AS

| Egenkapital og gjeld | Note | 2020 | 2019 |
|-----------------------------|------|-------------------|-------------------|
| Innskutt egenkapital | | | |
| Aksjekapital | 6 | 15 168 300 | 15 168 300 |
| Sum innskutt egenkapital | | <u>15 168 300</u> | <u>15 168 300</u> |
| Opptjent egenkapital | | | |
| Annen egenkapital | | 7 435 381 | 7 645 784 |
| Sum opptjent egenkapital | | <u>7 435 381</u> | <u>7 645 784</u> |
| Sum egenkapital | 4 | <u>22 603 681</u> | <u>22 814 084</u> |
| Gjeld | | | |
| Kortsiktig gjeld | | | |
| Leverandørgjeld | | 1 064 | 1 675 |
| Utbytte | 4 | 500 000 | 1 000 000 |
| Annen kortsiktig gjeld | 3 | 6 536 538 | 7 287 243 |
| Sum kortsiktig gjeld | | <u>7 037 602</u> | <u>8 288 918</u> |
| Sum gjeld | | <u>7 037 602</u> | <u>8 288 918</u> |
| Sum egenkapital og gjeld | | <u>29 641 283</u> | <u>31 103 002</u> |

Ågotnes, 28.04.2021
Styret i Get Invest AS

Geir Ekren
styreleder



Get Invest AS

Noter til årsregnskapet 2020

REGNSKAPSPRINSIPPER

Årsregnskapet er satt opp i samsvar med regnskapsloven. Det er utarbeidet etter norske regnskapsstandarder.

Hovedregel for vurdering og klassifisering av eiendeler og gjeld

Eiendeler bestemt til varig eie eller bruk er klassifisert som anleggsmidler. Andre eiendeler er klassifisert som omløpsmidler. Fordringer som skal tilbakebetales innen ett år er uansett klassifisert som omløpsmidler. Ved klassifisering av kortsiktig og langsiktig gjeld er analoge kriterier lagt til grunn.

Anleggsmidler vurderes til anskaffelseskost, men nedskrives til virkelig verdi når verdifallet forventes ikke å være forbigående. Anleggsmidler med begrenset økonomisk levetid avskrives planmessig. Langsiktig gjeld balanseføres til nominelt mottatt beløp på etableringstidspunktet.

Omløpsmidler vurderes til laveste av anskaffelseskost og virkelig verdi. Kortsiktig gjeld balanseføres til nominelt mottatt beløp på etableringstidspunktet.

Enkelte poster er vurdert etter andre regler. Postene det gjelder vil være blant de postene som omhandles nedenfor.

Aksjer i datterselskap

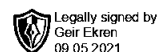
Investeringer i datterselskap balanseføres til anskaffelseskost. Investeringene blir nedskrevet til virkelig verdi dersom verdifallet ikke er av forbigående karakter.

Fordringer

Andre fordringer og evt. kundefordringer oppføres til pålydende etter fradrag for avsetning til forventet tap. Avsetning til tap gjøres på grunnlag av en individuell vurdering av de enkelte fordringene. I tillegg gjøres det for øvrige kundefordringer en uspesifisert avsetning for å dekke antatt tap.

Skatt

Skattekostnaden i resultatregnskapet omfatter både periodens betalbare skatt og endring i utsatt skatt. Utsatt skatt er beregnet med 22 % på grunnlag av de midlertidige forskjeller som eksisterer mellom regnskapsmessige og skattemessige verdier, samt ligningsmessig underskudd til fremføring ved utgangen av regnskapsåret. Skatteøkende og skattereduserende midlertidige forskjeller som reverserer eller kan reversere i samme periode er utlignet og nettoført.



Get Invest AS

Noter til årsregnskapet 2020

Note 1 Datterselskap, TS og FKV

| | Kontor- kommune | Eier- andel | Andel egenkapital | Andel resultat |
|------------------|--------------------|----------------|----------------------|------------------|
| DS/FKV/TS | | | | |
| Get Eiendom AS | Øygarden | 100,0% | 24 248 041 | 1 950 052 |
| Sotra Kran AS | Øygarden | 100,0% | 28 469 381 | 2 854 691 |
| Sum | | | 52 717 422 | 4 804 743 |

Note 2 Lønnskostnader, antall ansatte, godtgjørelser, lån til ansatte m.m.

Selskapet har ikke hatt ansatte i 2020. Det er ikke utbetalt lønn eller annen godtgjørelse til styret i 2020.

Lån til nærstående

Selskapet har ikke ytt lån til aksjonær eller annen nærstående pr 31.12.2020.

Pensjonsforpliktelser

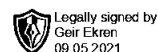
Selskapet er ikke pliktig til å ha tjenstepensjonsordning etter lov om obligatorisk tjenstepensjon.

Revisor

Kostnadsført revisjonshonorar for 2020 utgjør kr 14 375, hvorav andre tjenester utgjør kr 7 750.

Note 3 Mellomværende med selskap i samme konsern

| | 2020 | 2019 |
|--------------------------------------|------------------|------------------|
| Fordringer | | |
| Andre kortsiktige fordringer konsern | 8 265 251 | 9 847 300 |
| Sum | 8 265 251 | 9 847 300 |
| Gjeld | | |
| Annen kortsiktig gjeld konsern | 6 250 845 | 7 201 550 |
| Sum | 6 250 845 | 7 201 550 |



Get Invest AS

Noter til årsregnskapet 2020

Note 4 Egenkapital

| | Aksjekapital | Annen EK | Sum |
|----------------------------------|-------------------|------------------|-------------------|
| Egenkapital pr 31.12.2019 | 15 168 300 | 7 645 784 | 22 814 084 |
| Avsatt til utbytte | | -500 000 | -500 000 |
| Årets resultat | | 289 597 | 289 597 |
| Egenkapital pr 31.12.2020 | 15 168 300 | 7 435 381 | 22 603 681 |

Note 5 Skatt

| Årets skattekostnad | 2020 | 2019 |
|--|---------------|----------|
| Resultatført skatt på ordinært resultat: | | |
| Betalbar skatt | 76 845 | 0 |
| Endring i utsatt skattefordel | 0 | 0 |
| Skattekostnad ordinært resultat | 76 845 | 0 |

| | | |
|--------------------------------------|----------|----------------|
| Skattepliktig inntekt: | | |
| Ordinært resultat før skatt | 366 442 | 3 982 855 |
| Permanente forskjeller | 0 | -4 000 000 |
| Avgitt konsernbidrag | -349 295 | 0 |
| Anvendelse av fremførbart underskudd | -17 147 | 0 |
| Skattepliktig inntekt | 0 | -17 145 |

| | | |
|---|----------|----------|
| Betalbar skatt i balansen: | | |
| Betalbar skatt på årets resultat | -15 104 | 0 |
| Betalbar skatt på avgitt konsernbidrag | -76 845 | 0 |
| Betalbar skatt på mottatt konsernbidrag | 91 949 | 0 |
| Sum betalbar skatt i balansen | 0 | 0 |

Skatteeffekten av midlertidige forskjeller som har gitt opphav til utsatt skatt og utsatte skattefordeler, spesifisert på typer av midlertidige forskjeller

| | 2020 | 2019 | Endring |
|---|----------|----------|----------|
| Akkumulert fremførbart underskudd | 0 | -17 147 | -17 147 |
| Inngår ikke i beregningen av utsatt skatt | 0 | 17 147 | 17 147 |
| Utsatt skattefordel (22 %) | 0 | 0 | 0 |

I henhold til God regnskapsskikk for små foretak balanseføres ikke utsatt skattefordel.



Get Invest AS

Noter til årsregnskapet 2020

Note 6 Aksjonærer

Aksjekapitalen i Get Invest AS pr. 31.12 består av:

| | Antall | Pålydende | Bokført |
|-----------------|-----------|-----------|-------------------|
| Ordinære aksjer | 45 | 337 073,3 | 15 168 300 |
| Sum | 45 | | 15 168 300 |

Eierstruktur

Aksjonærer i % pr. 31.12:

| | Ordinære | Eierandel | Stemmeandel |
|------------|----------|-----------|-------------|
| Geir Ekren | 45 | 100,0 | 100,0 |

Aksjer og opsjoner eiet av medlemmer i styret og daglig leder:

| Navn | Verv | Ordinære |
|-----------------------------|------------|-----------|
| Geir Ekren | styreleder | 45 |
| Totalt antall aksjer | | 45 |