



ÅRSREGNSKAPET FOR REGNSKAPSÅRET 2019 - GENERELL INFORMASJON

Enheten

Organisasjonsnummer: 998 021 324
Organisasjonsform: Aksjeselskap
Foretaksnavn: SB LYNGØR AS
Forretningsadresse: c/o Siri Brodersen
4910 LYNGØR

Regnskapsår

Årsregnskapets periode: 01.01.2019 - 31.12.2019

Konsern

Morselskap i konsern: Nei

Regnskapsregler

Regler for små foretak benyttet: Ja
Benyttet ved utarbeidelsen av årsregnskapet til selskapet: Regnskapslovens alminnelige regler

Årsregnskapet fastsatt av kompetent organ

Bekreftet av representant for selskapet: Andre Skjellum
Dato for fastsettelse av årsregnskapet: 27.08.2020

Grunnlag for avgivelse

År 2019: Årsregnskapet er elektronisk innlevert
År 2018: Tall er hentet fra elektronisk innlevert årsregnskap fra 2019

Det er ikke krav til at årsregnskapet m.v. som sendes til Regnskapsregisteret er undertegnet. Kontrollen på at dette er utført ligger hos revisor/enhetens øverste organ. Sikkerheten ivaretas ved at innsender har rolle/rettighet for innsending av årsregnskapet via Altinn, og ved at det bekreftes at årsregnskapet er fastsatt av kompetent organ.

Brønnøysundregistrene, 09.07.2021



Resultatregnskap

| Beløp i: NOK | Note | 2019 | 2018 |
|---|------|------------------|------------------|
| RESULTATREGNSKAP | | | |
| Inntekter | | | |
| Salgsinntekt | | 1 128 626 | 2 056 743 |
| Annen driftsinntekt | | 42 | |
| Sum inntekter | | 1 128 668 | 2 056 743 |
| Kostnader | | | |
| Varekostnad | | 830 380 | 661 549 |
| Lønnskostnad | 2 | 171 760 | 559 546 |
| Avskrivning på varige driftsmidler | 1 | | 17 454 |
| Annen driftskostnad | 2 | 294 002 | 625 084 |
| Sum kostnader | | 1 296 143 | 1 863 634 |
| Driftsresultat | | -167 475 | 193 109 |
| Finansinntekter og finanskostnader | | | |
| Annen renteinntekt | | 10 | 8 |
| Annen finansinntekt | | -32 | |
| Sum finansinntekter | | -22 | 8 |
| Annen rentekostnad | 8 | 162 092 | 130 857 |
| Annen finanskostnad | | 4 300 | 4 485 |
| Sum finanskostnader | | 166 392 | 135 342 |
| Netto finans | | -166 414 | -135 334 |
| Ordinært resultat før skattekostnad | | -333 889 | 57 775 |
| Ordinært resultat etter skattekostnad | | -333 889 | 57 775 |
| Årsresultat | | -333 889 | 57 775 |
| Årsresultat etter minoritetsinteresser | | -333 889 | 57 775 |
| Overføringer og disponeringer | | | |
| Udekket tap | 4 | -333 889 | 57 775 |
| Sum overføringer og disponeringer | | -333 889 | 57 775 |



Resultatregnskap

| Beløp i: NOK | Note | 2019 | 2018 |
|---------------------|-------------|-------------|-------------|
|---------------------|-------------|-------------|-------------|



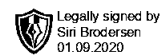
Balanse

| Beløp i: NOK | Note | 2019 | 2018 |
|--|------|---------------|----------------|
| BALANSE - EIENDELER | | | |
| Anleggsmidler | | | |
| Immaterielle eiendeler | | | |
| Sum anleggsmidler | | 0 | 0 |
| Omløpsmidler | | | |
| Varer | | | |
| Varer | | 25 000 | 207 351 |
| Sum varer | | 25 000 | 207 351 |
| Fordringer | | | |
| Kundefordringer | 6 | 6 370 | -9 942 |
| Andre kortsiktige fordringer | 2 | 12 047 | 2 743 |
| Sum fordringer | | 18 417 | -7 199 |
| Bankinnskudd, kontanter og lignende | | | |
| Bankinnskudd, kontanter o.l. | 7 | 15 208 | 10 197 |
| Sum bankinnskudd, kontanter og lignende | | 15 208 | 10 197 |
| Sum omløpsmidler | | 58 626 | 210 348 |
| SUM EIENDELER | | 58 626 | 210 348 |
| BALANSE - EGENKAPITAL OG GJELD | | | |
| Egenkapital | | | |
| Innskutt egenkapital | | | |
| Selskapskapital | 4,5 | 30 000 | 30 000 |
| Sum innskutt egenkapital | | 30 000 | 30 000 |
| Opptjent egenkapital | | | |
| Udekket tap | 4 | 3 145 863 | 2 811 974 |
| Sum opptjent egenkapital | | -3 145 863 | -2 811 974 |



Balanse

| Beløp i: NOK | Note | 2019 | 2018 |
|-----------------------------------|-------------|-------------------|-------------------|
| Sum egenkapital | | -3 115 863 | -2 781 974 |
| Gjeld | | | |
| Langsiktig gjeld | | | |
| Annen langsiktig gjeld | | | |
| Gjeld til kredittinstitusjoner | 8 | 1 784 925 | 1 800 082 |
| Sum annen langsiktig gjeld | | 1 784 925 | 1 800 082 |
| Sum langsiktig gjeld | | 1 784 925 | 1 800 082 |
| Kortsiktig gjeld | | | |
| Gjeld til kredittinstitusjoner | 8 | 514 652 | 490 758 |
| Leverandørgjeld | | 321 670 | 220 612 |
| Skyldig offentlige avgifter | | 11 284 | 94 938 |
| Annen kortsiktig gjeld | 2 | 541 957 | 385 933 |
| Sum kortsiktig gjeld | | 1 389 563 | 1 192 241 |
| Sum gjeld | | 3 174 488 | 2 992 322 |
| SUM EGENKAPITAL OG GJELD | | 58 626 | 210 348 |



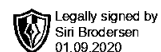
**Årsregnskap 2019
for**

SB Lyngør AS

Foretaksnr. 998021324



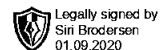
SB Lyngør AS

**Resultatregnskap**

| | Note | 2019 | 2018 |
|--|------|------------------|------------------|
| DRIFTSINNEKTER OG DRIFTSKOSTNADER | | | |
| Driftsinntekter | | | |
| Salgsinntekt | | 1 128 626 | 2 056 743 |
| Annen driftsinntekt | | 42 | 0 |
| Sum driftsinntekter | | 1 128 668 | 2 056 743 |
| Driftskostnader | | | |
| Varekostnad | | 830 380 | 661 549 |
| Lønnskostnad | 2 | 171 760 | 559 546 |
| Avskrivning på varige driftsmidler | 1 | 0 | 17 454 |
| Annen driftskostnad | 2 | 294 003 | 625 084 |
| Sum driftskostnader | | 1 296 143 | 1 863 634 |
| DRIFTSRESULTAT | | -167 475 | 193 109 |
| FINANSINNEKTER OG FINANSKOSTNADER | | | |
| Finansinntekter | | | |
| Annen renteinntekt | | 10 | 8 |
| Annen finansinntekt | | -32 | 0 |
| Sum finansinntekter | | -22 | 8 |
| Finanskostnader | | | |
| Annen rentekostnad | 8 | 162 092 | 130 857 |
| Annen finanskostnad | | 4 300 | 4 485 |
| Sum finanskostnader | | 166 392 | 135 342 |
| NETTO FINANSPOSTER | | -166 414 | -135 334 |
| ORDINÆRT RES. FØR SKATTEKOSTNAD | | -333 889 | 57 775 |
| Skattekostnad på ordinært resultat | 3 | 0 | 0 |
| ORDINÆRT RESULTAT | | -333 889 | 57 775 |
| ÅRSRESULTAT | | -333 889 | 57 775 |
| OVERF. OG DISPONERINGER | | | |
| Fremføring av udekket tap | 4 | -333 889 | 57 775 |
| SUM OVERF. OG DISP. | | -333 889 | 57 775 |



SB Lyngør AS

**Balanse pr. 31.12.2019**

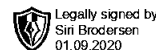
| | Note | 31.12.2019 | 31.12.2018 |
|-----------------------------------|------|-------------------|-------------------|
| EIENDELER | | | |
| OMLØPSMIDLER | | | |
| Varer | | 25 000 | 207 351 |
| Fordringer | | | |
| Kundefordringer | 6 | 6 370 | -9 942 |
| Andre kortsiktige fordringer | 2 | 12 047 | 2 743 |
| Sum fordringer | | 18 417 | -7 199 |
| Bankinnskudd, kontanter o.l. | 7 | 15 208 | 10 197 |
| SUM OMLØPSMIDLER | | 58 626 | 210 348 |
| SUM EIENDELER | | 58 626 | 210 348 |
| EGENKAPITAL OG GJELD | | | |
| EGENKAPITAL | | | |
| Innskutt egenkapital | | | |
| Selskapskapital | 4,5 | 30 000 | 30 000 |
| Sum innskutt egenkapital | | 30 000 | 30 000 |
| Opptjent egenkapital | | | |
| Udekket tap | 4 | -3 145 863 | -2 811 974 |
| Sum opptjent egenkapital | | -3 145 863 | -2 811 974 |
| SUM EGENKAPITAL | | -3 115 863 | -2 781 974 |
| GJELD | | | |
| LANGSIKTIG GJELD | | | |
| Annen langsiktig gjeld | | | |
| Gjeld til kredittinstitusjoner | 8 | 1 784 925 | 1 800 082 |
| Sum annen langsiktig gjeld | | 1 784 925 | 1 800 082 |
| SUM LANGSIKTIG GJELD | | 1 784 925 | 1 800 082 |
| KORTSIKTIG GJELD | | | |
| Gjeld til kredittinstitusjoner | 8 | 514 652 | 490 758 |
| Leverandørgjeld | | 321 670 | 220 612 |
| Skyldig offentlige avgifter | | 11 284 | 94 938 |
| Annen kortsiktig gjeld | 2 | 541 957 | 385 933 |
| SUM KORTSIKTIG GJELD | | 1 389 563 | 1 192 241 |
| SUM GJELD | | 3 174 488 | 2 992 322 |
| SUM EGENKAPITAL OG GJELD | | 58 626 | 210 348 |

Lyngør, den 27.08.2020

Siri Brodersen (sign)
Daglig leder, styreleder



SB Lyngør AS



Noter 2019

Regnskapsprinsipper

Årsregnskapet er satt opp i samsvar med regnskapsloven og god regnskapsskikk for små foretak.

Omløpsmidler og kortsiktig gjeld

Omløpsmidler og kortsiktig gjeld omfatter normalt poster som forfaller til betaling innen ett år etter siste dag i regnskapsåret, samt poster som knytter seg til varekretsløpet. Generelt vurderes omløpsmidler til laveste verdi av anskaffelseskost og antatt virkelig verdi (laveste verdis prinsipp). Innkjøpte varer for videresalg/utstilling er vurdert til kalkulatorisk anskaffelseskost basert på gjeldende priser, rabatter og kalkulefaktorer.

Anleggsmidler og langsiktig gjeld

Anleggsmidler omfatter eiendeler bestemt til varig eie og bruk for virksomheten. Anleggsmidler er vurdert til anskaffelseskost. Varige driftsmidler føres opp i balansen og avskrives over driftsmidlets forventede økonomiske levetid. Varige driftsmidler nedskrives til virkelig verdi ved verdifall som forventes å ikke være av forbigående art. Nedskrivninger blir reversert når grunnlaget for nedskrivningen ikke lenger anses å være til stede.

Inntektsføring

Salgsinntekter resultatføres ihht opptjeningsprinsippet, når varen er levert eller tjenesten er utført.

Valuta

Pengeposter i utenlandsk valuta vurderes etter valutakursen på den siste dagen i regnskapsåret.

Fordringer

Kundefordringer føres opp i balansen til pålydende etter fradrag for avsetning til påregnelig tap. Avsetning til påregnelig tap gjøres på grunnlag av en individuell vurdering av de enkelte fordringene. Andre fordringer er også gjenstand for en tilsvarende vurdering.

Skatt

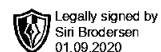
Skattekostnaden i resultatregnskapet omfatter periodens betalbare skatt som blir utlignet og forfaller til betaling i neste regnskapsår i tillegg til endring i utsatt skatt. Utsatt skatt er beregnet med skattesatsen ved utgangen av regnskapsåret (22%) på grunnlag av skattereduserende og skatteøkende midlertidige forskjeller som eksisterer mellom regnskapsmessige og skattemessige verdier. I beregningen er det også medtatt likningsmessig framførbart underskudd ved regnskapsårets utgang. Skatteøkende og skattereduserende midlertidige forskjeller som reverserer eller kan reverseres i samme periode er utlignet og nettoført.

Pensjonsforpliktelser

Pensjonsforpliktelser avregnes løpende og kostnadsføres over driften. Selskapet har ikke fremtidige pensjonsforpliktelser som det er aktuelt å avsette for.



SB Lyngør AS



Noter 2019

Note 1 - Avskrivning på varige driftsmidler

| | Driftsløsøre, inventar, verktøy, kontorm. |
|----------------------------|---|
| Anskaffelseskost pr. 1/1 | 187 989 |
| + Tilgang | 0 |
| - Avgang | 0 |
| Anskaffelseskost pr. 31/12 | 187 989 |
| Akk. av/nedskr. pr 1/1 | 187 989 |
| + Ordinære avskrivninger | 0 |
| + Avskr. på oppskrivning | 0 |
| - Tilbakeført avskrivning | 0 |
| + Ekstraord nedskrivninger | 0 |
| Akk. av/nedskr. pr. 31/12 | 187 989 |
| Balansført verdi pr 31/12 | 0 |
| Procentsats for ord.avskr | 33-33 |

Note 2 - Lønn og godtgjørelser

| Spesifikasjon av lønnskostnader | 2019 | 2018 |
|---------------------------------|----------------|----------------|
| Lønn | 141 871 | 474 099 |
| Arbeidsgiveravgift | 21 687 | 68 468 |
| Pensjonskostnader | 7 550 | 8 211 |
| Andre lønnsrelaterte ytelser | 653 | 8 768 |
| Totalt | 171 760 | 559 546 |

Selskapet har i snitt sysselsatt ca 1 årsverk i regnskapsåret.

| Lønn og godtgjørelser til ledende personer og revisor mv. | 2019 | 2018 |
|---|---------|---------|
| Daglig leder | 248 217 | 248 217 |

Personlig eier har lånt inn midler til selskapet. Saldo på innlånet var pr 31.12.2019 kr 482 819. Lånet er ikke formalisert.

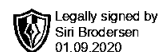
Pensjon

Foretaket er pliktig til å ha tjenstepensjonsordning for selskapets ansatte jfr. lov om obligatorisk tjenstepensjon. Foretaket har etablert en tjenstepensjonsordning som tilfredsstiller kravene i loven. Pensjonsordningen er tilskuddsbasert, og premieinnbetalingene kostnadsføres løpende.

Selskapet har fravalgt revisjon



SB Lyngør AS



Noter 2019

Note 3 - Skatter

| | |
|---|-----------------|
| Spesifikasjon av årets skattegrunnlag: | 2019 |
| Resultat før skattekostnader | -333 889 |
| Permanente og andre forskjeller | 100 |
| Endring i midlertidige forskjeller | -12 281 |
| Inntekt | -346 070 |

| | |
|--|-------------|
| Spesifikasjon av årets skattekostnad: | 2019 |
| Beregnet skatt av årets resultat | 0 |
| = Sum betalbar skatt | 0 |
| = Ordinær skattekostnad | 0 |

| | |
|---|----------|
| Betalbar skatt i balansen består av: | |
| = Betalbar skatt i balansen | 0 |

| | | |
|---|------------------|------------------|
| Midlertidige forskjeller og balanseført utsatt skatt | 2019 | 2018 |
| + Driftsmidler inkl. goodwill | -49 126 | -61 407 |
| - Fremførbart skattemessig underskudd | 3 078 491 | 2 732 421 |
| Sum negative skatteøkende forskjeller | 3 127 617 | 2 793 828 |
| Forskj. som ikke inngår i beregning av utsatt skatt | 3 127 617 | 2 793 828 |

Note 4 - Egenkapital

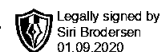
| | Aksjekapital | Udekket tap* | Sum EK |
|------------------|---------------------|---------------------|-------------------|
| Pr 1.1. | 30 000 | -2 811 974 | -2 781 974 |
| Årets resultat | | -333 889 | -333 889 |
| Pr 31.12. | 30 000 | -3 145 863 | -3 115 863 |

* Selskapets egenkapital er delvis tapt. Styret er kjent med situasjonen og vil sammen med selskapets eiere sørge for tilførsel av nødvendig kapital for å sikre videre drift. Styret mener at årsregnskapet gir et rettviseende bilde av selskapets eiendeler, gjeld, finansielle stilling og resultat.

I tråd med reglene i NRS 3 om hendelser etter balansedagen, samt reglene om fortsatt drift, henviser styret og ledelsen til det pågående Covid-19-utbruddet. Selskapet er påvirket av dette og det har medført negative konsekvenser for bedriften og omsetningen. På tidspunktet for regnskapsavleggelsen er det ikke mulig å anslå hvor stort omsetningsfallet og de økonomiske konsekvensene for 2020 kan bli. Utover dette har det ikke inntruffet hendelser etter balansedagen med betydelig innvirkning på årsregnskapet for 2019. I samsvar med regnskapslovens § 3-3 mener styret at det er forsvarlig å legge forutsetningen om fortsatt drift til grunn ved avleggelsen av årsregnskapet.



SB Lyngør AS



Noter 2019

Note 5 - Aksjekapital og eiere

Selskapet har 30 000 aksjer pålydende kr 1 pr. aksje, samlet aksjekapital utgjør kr 30 000.

Selskapet har en aksjonær:

| Navn | Antall | Eierandel |
|----------------|--------|-----------|
| Siri Brodersen | 30 000 | 100,00 % |

Aksjer eid av selskapets tillitsvalgte:

| | Antall | Eierandel |
|---------------------|--------|-----------|
| Medlemmer av styret | 30 000 | 100,00 % |

Note 6 - Kundefordringer

Kundefordringer er vurdert til pålydende.

| | 2019 | 2018 |
|-------------------------------------|------|------|
| Avsetning til dekning av mulige tap | 0 | 0 |

Note 7 - Bankinnskudd, kontanter o.l.

| | 2019 | 2018 |
|---------------------------|-------|--------|
| Bundne skattetrekksmidler | 6 800 | 6 343 |
| Skyldig forskuddstrekk | -230 | -6 343 |

Note 8 - Gjeld til kredittinstitusjoner

| Pantesikret gjeld | 2019 | 2018 |
|-------------------|-----------|-----------|
| Langsiktig gjeld | 1 784 925 | 1 800 082 |
| Kortsiktig gjeld | 514 652 | 490 758 |

Selskapet har lån i Gjerstad Sparebank. Eiendommene Gnr 81, Bnr 1 og Gnr 81, Bnr 120, begge i Tvedestrand kommune, er pantsatt som garanti for lånet.



SB Lyngør AS

Noter 2019

Regnskapsprinsipper

Årsregnskapet er satt opp i samsvar med regnskapsloven og god regnskapsskikk for små foretak.

Omløpsmidler og kortsiktig gjeld

Omløpsmidler og kortsiktig gjeld omfatter normalt poster som forfaller til betaling innen ett år etter siste dag i regnskapsåret, samt poster som knytter seg til varekretsløpet. Generelt vurderes omløpsmidler til laveste verdi av anskaffelseskost og antatt virkelig verdi (laveste verdis prinsipp). Innkjøpte varer for videresalg/utstilling er vurdert til kalkulatorisk anskaffelseskost basert på gjeldende priser, rabatter og kalkulefaktorer.

Anleggsmidler og langsiktig gjeld

Anleggsmidler omfatter eiendeler bestemt til varig eie og bruk for virksomheten. Anleggsmidler er vurdert til anskaffelseskost. Varige driftsmidler føres opp i balansen og avskrives over driftsmidlets forventede økonomiske levetid. Varige driftsmidler nedskrives til virkelig verdi ved verdifall som forventes å ikke være av forbigående art. Nedskrivninger blir reversert når grunnlaget for nedskrivningen ikke lenger anses å være til stede.

Inntektsføring

Salgsinntekter resultatføres ihht opptjeningsprinsippet, når varen er levert eller tjenesten er utført.

Valuta

Pengeposter i utenlandsk valuta vurderes etter valutakursen på den siste dagen i regnskapsåret.

Fordringer

Kundefordringer føres opp i balansen til pålydende etter fradrag for avsetning til påregnelig tap. Avsetning til påregnelig tap gjøres på grunnlag av en individuell vurdering av de enkelte fordringene. Andre fordringer er også gjenstand for en tilsvarende vurdering.

Skatt

Skattekostnaden i resultatregnskapet omfatter periodens betalbare skatt som blir utlignet og forfaller til betaling i neste regnskapsår i tillegg til endring i utsatt skatt. Utsatt skatt er beregnet med skattesatsen ved utgangen av regnskapsåret (22%) på grunnlag av skattereduserende og skatteøkende midlertidige forskjeller som eksisterer mellom regnskapsmessige og skattemessige verdier. I beregningen er det også medtatt likningsmessig framførbart underskudd ved regnskapsårets utgang. Skatteøkende og skattereduserende midlertidige forskjeller som reverserer eller kan reverseres i samme periode er utlignet og nettoført.

Pensjonsforpliktelser

Pensjonsforpliktelser avregnes løpende og kostnadsføres over driften. Selskapet har ikke fremtidige pensjonsforpliktelser som det er aktuelt å avsette for.



SB Lyngør AS

Noter 2019

Note 1 - Avskrivning på varige driftsmidler

| | Driftsløsøre, inventar, verktøy, kontorm. |
|----------------------------|---|
| Anskaffelseskost pr. 1/1 | 187 989 |
| + Tilgang | 0 |
| - Avgang | 0 |
| Anskaffelseskost pr. 31/12 | 187 989 |
| Akk. av/nedskr. pr 1/1 | 187 989 |
| + Ordinære avskrivninger | 0 |
| + Avskr. på oppskrivning | 0 |
| - Tilbakeført avskrivning | 0 |
| + Ekstraord nedskrivninger | 0 |
| Akk. av/nedskr. pr. 31/12 | 187 989 |
| Balansført verdi pr 31/12 | 0 |
| Prosentstans for ord.avskr | 33-33 |

Note 2 - Lønn og godtgjørelser

| Spesifikasjon av lønnskostnader | 2019 | 2018 |
|---------------------------------|----------------|----------------|
| Lønn | 141 871 | 474 099 |
| Arbeidsgiveravgift | 21 687 | 68 468 |
| Pensjonskostnader | 7 550 | 8 211 |
| Andre lønnsrelaterte ytelser | 653 | 8 768 |
| Totalt | 171 760 | 559 546 |

Selskapet har i snitt sysselsatt ca 1 årsverk i regnskapsåret.

| Lønn og godtgjørelser til ledende personer og revisor mv. | 2019 | 2018 |
|---|---------|---------|
| Daglig leder | 248 217 | 248 217 |

Personlig eier har lånt inn midler til selskapet. Saldo på innlånet var pr 31.12.2019 kr 482 819. Lånet er ikke formalisert.

Pensjon

Foretaket er pliktig til å ha tjenstepensjonsordning for selskapets ansatte jfr. lov om obligatorisk tjenstepensjon. Foretaket har etablert en tjenstepensjonsordning som tilfredsstiller kravene i loven. Pensjonsordningen er tilskuddsbasert, og premieinnbetalingene kostnadsføres løpende.

Selskapet har fravalgt revisjon



SB Lyngør AS

Noter 2019

Note 3 - Skatter

| | |
|---|-----------------|
| Spesifikasjon av årets skattegrunnlag: | 2019 |
| Resultat før skattekostnader | -333 889 |
| Permanente og andre forskjeller | 100 |
| Endring i midlertidige forskjeller | -12 281 |
| Inntekt | -346 070 |

| | |
|--|-------------|
| Spesifikasjon av årets skattekostnad: | 2019 |
| Beregnet skatt av årets resultat | 0 |
| = Sum betalbar skatt | 0 |
| = Ordinær skattekostnad | 0 |

| | |
|---|----------|
| Betalbar skatt i balansen består av: | |
| = Betalbar skatt i balansen | 0 |

| | | |
|---|------------------|------------------|
| Midlertidige forskjeller og balanseført utsatt skatt | 2019 | 2018 |
| + Driftsmidler inkl. goodwill | -49 126 | -61 407 |
| - Fremførbart skattemessig underskudd | 3 078 491 | 2 732 421 |
| Sum negative skatteøkende forskjeller | 3 127 617 | 2 793 828 |
| Forskj. som ikke inngår i beregning av utsatt skatt | 3 127 617 | 2 793 828 |

Note 4 - Egenkapital

| | Aksjekapital | Udekket tap* | Sum EK |
|------------------|---------------------|---------------------|-------------------|
| Pr 1.1. | 30 000 | -2 811 974 | -2 781 974 |
| Årets resultat | | -333 889 | -333 889 |
| Pr 31.12. | 30 000 | -3 145 863 | -3 115 863 |

* Selskapets egenkapital er delvis tapt. Styret er kjent med situasjonen og vil sammen med selskapets eiere sørge for tilførsel av nødvendig kapital for å sikre videre drift. Styret mener at årsregnskapet gir et rettviseende bilde av selskapets eiendeler, gjeld, finansielle stilling og resultat.

I tråd med reglene i NRS 3 om hendelser etter balansedagen, samt reglene om fortsatt drift, henviser styret og ledelsen til det pågående Covid-19-utbruddet. Selskapet er påvirket av dette og det har medført negative konsekvenser for bedriften og omsetningen. På tidspunktet for regnskapsavleggelsen er det ikke mulig å anslå hvor stort omsetningsfallet og de økonomiske konsekvensene for 2020 kan bli. Utover dette har det ikke inntruffet hendelser etter balansedagen med betydelig innvirkning på årsregnskapet for 2019. I samsvar med regnskapslovens § 3-3 mener styret at det er forsvarlig å legge forutsetningen om fortsatt drift til grunn ved avleggelsen av årsregnskapet.



SB Lyngør AS

Noter 2019

Note 5 - Aksjekapital og eiere

Selskapet har 30 000 aksjer pålydende kr 1 pr. aksje, samlet aksjekapital utgjør kr 30 000.

Selskapet har en aksjonær:

| Navn | Antall | Eierandel |
|----------------|--------|-----------|
| Siri Brodersen | 30 000 | 100,00 % |

Aksjer eid av selskapets tillitsvalgte:

| | Antall | Eierandel |
|---------------------|--------|-----------|
| Medlemmer av styret | 30 000 | 100,00 % |

Note 6 - Kundefordringer

Kundefordringer er vurdert til pålydende.

| | 2019 | 2018 |
|-------------------------------------|------|------|
| Avsetning til dekning av mulige tap | 0 | 0 |

Note 7 - Bankinnskudd, kontanter o.l.

| | 2019 | 2018 |
|---------------------------|-------|--------|
| Bundne skattetrekksmidler | 6 800 | 6 343 |
| Skyldig forskuddstrekk | -230 | -6 343 |

Note 8 - Gjeld til kredittinstitusjoner

| Pantesikret gjeld | 2019 | 2018 |
|-------------------|-----------|-----------|
| Langsiktig gjeld | 1 784 925 | 1 800 082 |
| Kortsiktig gjeld | 514 652 | 490 758 |

Selskapet har lån i Gjerstad Sparebank. Eiendommene Gnr 81, Bnr 1 og Gnr 81, Bnr 120, begge i Tvedestrand kommune, er pantsatt som garanti for lånet.



SB Lyngør AS

Resultatregnskap

| | Note | 2019 | 2018 |
|--|------|------------------|------------------|
| DRIFTSINNEKTER OG DRIFTSKOSTNADER | | | |
| Driftsinntekter | | | |
| Salgsinntekt | | 1 128 626 | 2 056 743 |
| Annen driftsinntekt | | 42 | 0 |
| Sum driftsinntekter | | 1 128 668 | 2 056 743 |
| Driftskostnader | | | |
| Varekostnad | | 830 380 | 661 549 |
| Lønnskostnad | 2 | 171 760 | 559 546 |
| Avskrivning på varige driftsmidler | 1 | 0 | 17 454 |
| Annen driftskostnad | 2 | 294 003 | 625 084 |
| Sum driftskostnader | | 1 296 143 | 1 863 634 |
| DRIFTSRESULTAT | | -167 475 | 193 109 |
| FINANSINNEKTER OG FINANSKOSTNADER | | | |
| Finansinntekter | | | |
| Annen renteinntekt | | 10 | 8 |
| Annen finansinntekt | | -32 | 0 |
| Sum finansinntekter | | -22 | 8 |
| Finanskostnader | | | |
| Annen rentekostnad | 8 | 162 092 | 130 857 |
| Annen finanskostnad | | 4 300 | 4 485 |
| Sum finanskostnader | | 166 392 | 135 342 |
| NETTO FINANSPOSTER | | -166 414 | -135 334 |
| ORDINÆRT RES. FØR SKATTEKOSTNAD | | -333 889 | 57 775 |
| Skattekostnad på ordinært resultat | 3 | 0 | 0 |
| ORDINÆRT RESULTAT | | -333 889 | 57 775 |
| ÅRSRESULTAT | | -333 889 | 57 775 |
| OVERF. OG DISPONERINGER | | | |
| Fremføring av udekket tap | 4 | -333 889 | 57 775 |
| SUM OVERF. OG DISP. | | -333 889 | 57 775 |

Årsregnskap for SB Lyngør AS

Organisasjonsnr. 998021324



SB Lyngør AS

Balanse pr. 31.12.2019

| | Note | 31.12.2019 | 31.12.2018 |
|-----------------------------------|------|-------------------|-------------------|
| EIENDELER | | | |
| OMLØPSMIDLER | | | |
| Varer | | 25 000 | 207 351 |
| Fordringer | | | |
| Kundefordringer | 6 | 6 370 | -9 942 |
| Andre kortsiktige fordringer | 2 | 12 047 | 2 743 |
| Sum fordringer | | 18 417 | -7 199 |
| Bankinnskudd, kontanter o.l. | 7 | 15 208 | 10 197 |
| SUM OMLØPSMIDLER | | 58 626 | 210 348 |
| SUM EIENDELER | | 58 626 | 210 348 |
| | | | |
| EGENKAPITAL OG GJELD | | | |
| EGENKAPITAL | | | |
| Innskutt egenkapital | | | |
| Selskapskapital | 4,5 | 30 000 | 30 000 |
| Sum innskutt egenkapital | | 30 000 | 30 000 |
| Opptjent egenkapital | | | |
| Udekket tap | 4 | -3 145 863 | -2 811 974 |
| Sum opptjent egenkapital | | -3 145 863 | -2 811 974 |
| SUM EGENKAPITAL | | -3 115 863 | -2 781 974 |
| | | | |
| GJELD | | | |
| LANGSIKTIG GJELD | | | |
| Annen langsiktig gjeld | | | |
| Gjeld til kredittinstitusjoner | 8 | 1 784 925 | 1 800 082 |
| Sum annen langsiktig gjeld | | 1 784 925 | 1 800 082 |
| SUM LANGSIKTIG GJELD | | 1 784 925 | 1 800 082 |
| | | | |
| KORTSIKTIG GJELD | | | |
| Gjeld til kredittinstitusjoner | 8 | 514 652 | 490 758 |
| Leverandørgjeld | | 321 670 | 220 612 |
| Skyldig offentlige avgifter | | 11 284 | 94 938 |
| Annen kortsiktig gjeld | 2 | 541 957 | 385 933 |
| SUM KORTSIKTIG GJELD | | 1 389 563 | 1 192 241 |
| SUM GJELD | | 3 174 488 | 2 992 322 |
| SUM EGENKAPITAL OG GJELD | | 58 626 | 210 348 |

Lyngør, den 27.08.2020

Siri Brodersen (sign)
Daglig leder, styreleder



**Årsregnskap 2019
for**

SB Lyngør AS

Foretaksnr. 998021324