



ÅRSREGNSKAPET FOR REGNSKAPSÅRET 2024 - GENERELL INFORMASJON

Enheten

Organisasjonsnummer:	929 307 577
Organisasjonsform:	Aksjeselskap
Foretaksnavn:	FHS SKARV HOLDING AS
Forretningsadresse:	Fagernessletta 8 8514 NARVIK

Regnskapsår

Årsregnskapets periode:	01.01.2024 - 31.12.2024
-------------------------	-------------------------

Konsern

Morselskap i konsern:	Ja
Konsernregnskap lagt ved:	Nei

Regnskapsregler

Regler for små foretak benyttet:	Ja
Benyttet ved utarbeidelsen av årsregnskapet til selskapet:	Regnskapslovens alminnelige regler

Årsregnskapet fastsatt av kompetent organ

Bekreftet av representant for selskapet:	Jens Petter Opshaug
Dato for fastsettelse av årsregnskapet:	28.05.2025

Grunnlag for avgivelse

År 2024: Årsregnskapet er elektronisk innlevert
År 2023: Tall er hentet fra elektronisk innlevert årsregnskap fra 2024

Det er ikke krav til at årsregnskapet m.v. som sendes til Regnskapsregisteret er undertegnet. Kontrollen på at dette er utført ligger hos revisor/enhetens øverste organ. Sikkerheten ivaretas ved at innsender har rolle/rettighet for innsending av årsregnskapet via Altinn, og ved at det bekreftes at årsregnskapet er fastsatt av kompetent organ.

Brønnøysundregistrene, 19.06.2025



Resultatregnskap

Beløp i: NOK	Note	2024	2023
RESULTATREGNSKAP			
Kostnader			
Lønnskostnad	6		
Annen driftskostnad		319 696	117 401
Sum kostnader		319 696	117 401
Driftsresultat		-319 696	-117 401
Finansinntekter og finanskostnader			
Renteinntekt fra foretak i samme konsern	1	2 242 861	3 024 756
Annen renteinntekt		16 795	22 412
Sum finansinntekter		2 259 655	3 047 168
Rentekostnad til foretak i samme konsern	1	4 581 402	4 248 005
Annen rentekostnad		1 173 404	2 130 906
Annen finanskostnad			200 000
Sum finanskostnader		5 754 806	6 578 911
Netto finans		-3 495 150	-3 531 742
Resultat før skattekostnad		-3 814 846	-3 649 143
Skattekostnad på resultat	2	-839 266	-802 811
Årsresultat	3	-2 975 580	-2 846 332
Årsresultat etter minoritetsinteresser		-2 975 580	-2 846 332
Totalresultat		-2 975 580	-2 846 332
Overføringer og disponeringer			
Avgitt konsernbidrag			2 882 539
Udekket tap		-1 361 267	
Overført til/fra annen egenkapital			-5 728 871
Overført fra annen egenkapital		-1 614 312	
Sum overføringer og disponeringer		-2 975 580	-2 846 332



Balanse

Beløp i: NOK	Note	2024	2023
BALANSE - EIENDELER			
Anleggsmidler			
Immaterielle eiendeler			
Utsatt skattefordel	2		
Finansielle anleggsmidler			
Investering i datterselskap	4	52 062 592	50 032 067
Investering i annet foretak i samme konsern	4		
Lån til foretak i samme konsern			41 330 676
Sum finansielle anleggsmidler		52 062 592	91 362 743
Sum anleggsmidler		52 062 592	91 362 743
Omløpsmidler			
Varer			
Fordringer			
Andre kortsiktige fordringer		2 269	3 024 624
Konsernfordringer	1	5 662 597	7 346 806
Sum fordringer		5 664 866	10 371 430
Bankinnskudd, kontanter og lignende			
Bankinnskudd, kontanter o.l.		1 240 423	47 115
Sum bankinnskudd, kontanter og lignende		1 240 423	47 115
Sum omløpsmidler		6 905 288	10 418 545
SUM EIENDELER		58 967 881	101 781 288
BALANSE - EGENKAPITAL OG GJELD			
Egenkapital			
Innskutt egenkapital			
Aksjekapital	5	30 000	30 000
Beholdning av egne aksjer	5		



Balanse

Beløp i: NOK	Note	2024	2023
Annen innskutt egenkapital		4 416 826	
Sum innskutt egenkapital		4 446 826	30 000
Opptjent egenkapital			
Udisponert resultat			
Udekket tap		1 361 267	
Sum opptjent egenkapital		-1 361 268	
Sum egenkapital	3	3 085 558	30 000
Gjeld			
Langsiktig gjeld			
Utsatt skatt	2		
Annen langsiktig gjeld			
Langsiktig konserngjeld	1	54 021 872	70 581 195
Sum annen langsiktig gjeld		54 021 872	70 581 195
Sum langsiktig gjeld		54 021 872	70 581 195
Kortsiktig gjeld			
Leverandørgjeld		12 700	100 000
Betalbar skatt	2		
Kortsiktig konserngjeld	1	1 847 751	31 070 093
Sum kortsiktig gjeld		1 860 451	31 170 093
Sum gjeld		55 882 322	101 751 288
SUM EGENKAPITAL OG GJELD		58 967 881	101 781 288



Brønnøysundregistrene

ÅRSREGNSKAP FOR REGNSKAPSÅRET 2024 - GENERELL INFORMASJON

Journalnummer: 2025 536162

Enheten

Organisasjonsnummer: 929 307 577
Organisasjonsform: Aksjeselskap
Foretaksnavn: FHS SKARV HOLDING AS
Forretningsadresse: Fagernessletta 8
8514 NARVIK

Regnskapsår

Årsregnskapets periode: 01.01.2024 - 31.12.2024

Konsern

Morselskap i konsern: Ja
Konsernregnskap lagt ved: Nei

Regnskapsregler

Regler for små foretak benyttet: Ja
Benyttet ved utarbeidelsen av
årsregnskapet til selskapet: Regnskapslovens alminnelige regler

Årsregnskapet fastsatt av kompetent organ

Bekreftet av representant for selskapet: Jens Petter Opshaug
Dato for fastsettelse av årsregnskapet: 28.05.2025

Revisjon

Årsregnskapet er utarbeidet av ekstern
autorisert regnskapsfører: Ja

Grunnlag for avgivelse

År 2024: Årsregnskap er elektronisk innlevert.
År 2023: Tall er hentet fra elektronisk innlevert årsregnskap fra 2024.

Det er ikke krav til at årsregnskapet m.v. som sendes til Regnskapsregisteret er undertegnet. Kontrollen på at dette er utført ligger hos revisor/enhetens øverste organ. Sikkerheten ivaretas ved at innsender har rolle/rettighet for innsending av årsregnskapet via Altinn, og ved at det bekreftes at årsregnskapet er fastsatt av kompetent organ.

Brønnøysundregistrene, 18.06.2025



Organisasjonsnr: 929 307 577
FHS SKARV HOLDING AS

RESULTATREGNSKAP

Beløp i: NOK	Note	2024	2023
RESULTATREGNSKAP			
Kostnader			
Lønnskostnad	6		
Annen driftskostnad		319 696	117 401
Sum kostnader		319 696	117 401
Driftsresultat		-319 696	-117 401
Finansinntekter og finanskostnader			
Renteinntekt fra foretak i samme konsern	1	2 242 861	3 024 756
Annen renteinntekt		16 795	22 412
Sum finansinntekter		2 259 655	3 047 168
Rentekostnad til foretak i samme konsern	1	4 581 402	4 248 005
Annen rentekostnad		1 173 404	2 130 906
Annen finanskostnad			200 000
Sum finanskostnader		5 754 806	6 578 911
Netto finans		-3 495 150	-3 531 742
Resultat før skattekostnad		-3 814 846	-3 649 143
Skattekostnad på resultat	2	-839 266	-802 811
Årsresultat	3	-2 975 580	-2 846 332
Årsresultat etter minoritetsinteresser		-2 975 580	-2 846 332
Totalresultat		-2 975 580	-2 846 332
Overføringer og disponeringer			
Avgitt konsernbidrag			2 882 539
Udekket tap		-1 361 267	
Overført til/fra annen egenkapital			-5 728 871
Overført fra annen egenkapital		-1 614 312	
Sum overføringer og disponeringer		-2 975 580	-2 846 332



Organisasjonsnr: 929 307 577
FHS SKARV HOLDING AS

BALANSE

Beløp i: NOK	Note	2024	2023
BALANSE - EIENDELER			
Anleggsmidler			
Immaterielle eiendeler			
Utsatt skattefordel	2		
Finansielle anleggsmidler			
Investering i datterselskap	4	52 062 592	50 032 067
Investering i annet foretak i samme konsern	4		
Lån til foretak i samme konsern			41 330 676
Sum finansielle anleggsmidler		52 062 592	91 362 743
Sum anleggsmidler		52 062 592	91 362 743
Omløpsmidler			
Varer			
Fordringer			
Andre kortsiktige fordringer		2 269	3 024 624
Konsernfordringer	1	5 662 597	7 346 806
Sum fordringer		5 664 866	10 371 430
Bankinnskudd, kontanter og lignende			
Bankinnskudd, kontanter o. l.		1 240 423	47 115
Sum bankinnskudd, kontanter og lignende		1 240 423	47 115
Sum omløpsmidler		6 905 288	10 418 545
SUM EIENDELER		58 967 881	101 781 288
BALANSE - EGENKAPITAL OG GJELD			
Egenkapital			
Innskutt egenkapital			
Aksjekapital	5	30 000	30 000
Beholdning av egne aksjer	5		
Annen innskutt egenkapital		4 416 826	
Sum innskutt egenkapital		4 446 826	30 000
Opptjent egenkapital			
Udisponert resultat			



Udekket tap		1 361 267	
Sum opptjent egenkapital		-1 361 268	
Sum egenkapital	3	3 085 558	30 000
Gjeld			
Langsiktig gjeld			
Utsatt skatt	2		
Annen langsiktig gjeld			
Langsiktig konserngjeld	1	54 021 872	70 581 195
Sum annen langsiktig gjeld		54 021 872	70 581 195
Sum langsiktig gjeld		54 021 872	70 581 195
Kortsiktig gjeld			
Leverandørgjeld		12 700	100 000
Betalbar skatt	2		
Kortsiktig konserngjeld	1	1 847 751	31 070 093
Sum kortsiktig gjeld		1 860 451	31 170 093
Sum gjeld		55 882 322	101 751 288
SUM EGENKAPITAL OG GJELD		58 967 881	101 781 288



Organisasjonsnr: 929 307 577
FHS SKARV HOLDING AS

NOTEOPPLYSNINGER - SELSKAP - alle poster oppgitt i hele tall

Note
6

Antall årsverk i regnskapsåret
0.00

Sum Beløp

Balanseført verdi 31.12. Varige driftsmidler Immaterielle eiend.

Konsernregnskap

Morselskapet sitt navn

Forretningskontor for morselskapet

Begrunnelse for at datterselskap er utelatt fra konsolideringen

Samlet beløp - tilknyttet selskap Årets Fjorårets

Samlet beløp - foretak i samme konsern Årets Fjorårets

Samlet beløp - foretak i samme konsern Årets Fjorårets

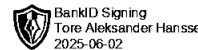
Samlet beløp - felles kontrollert virksomhet Årets Fjorårets

Pantstillelse Beløp

Beholdning av egne aksjer Antall Pålydende Andel av aksjek.



Hålogaland Revisjon



Hålogaland Revisjon AS

Dronningensgate 33
8514 Narvik
narvik@halogalandrevisjon.no
+47 76 96 55 55
Org.nr: 934 147 014

Til generalforsamlingen i
FHS Skarv Holding AS

OPPDRAKSANSVARLIGE REVISORER
Statsautoriserte revisorer:
Tore Aleksander Hanssen,
Mikael Falch Hope og Steinar Finstad.
Medlemmer av Den Norske Revisorforening

REVISORS BERETNING

Uttalelse om revisjonen av årsregnskapet

Konklusjon

Vi har revidert årsregnskapet for *FHS Skarv Holding AS* som viser et underskudd på **kr 2 975 580,-**. Årsregnskapet består av balanse per 31. desember 2024 og resultatregnskap for regnskapsåret avsluttet per denne datoen og noter til årsregnskapet, herunder vesentlige opplysninger om regnskapsprinsipper.

Etter vår mening oppfyller årsregnskapet gjeldende lovkrav og gir et rettvisende bilde av selskapets finansielle stilling per 31. desember 2024, og av dets resultater for regnskapsåret avsluttet per denne datoen i samsvar med regnskapslovens regler og god regnskapsskikk i Norge.

Grunnlag for konklusjonen

Vi har gjennomført revisjonen i samsvar med International Standards on Auditing (ISA-ene). Våre oppgaver og plikter i henhold til disse standardene er beskrevet nedenfor under Revisors oppgaver og plikter ved revisjonen av årsregnskapet. Vi er uavhengige av selskapet i samsvar med kravene i relevante lover og forskrifter i Norge og International Code of Ethics for Professional Accountants (inkludert internasjonale uavhengighetsstandarder) utstedt av International Ethics Standards Board for Accountants (IESBA-reglene), og vi har overholdt våre øvrige etiske forpliktelser i samsvar med disse kravene. Innhentet revisjonsbevis er etter vår vurdering tilstrekkelig og hensiktsmessig som grunnlag for vår konklusjon.

Styrets ansvar for årsregnskapet

Styret (ledelsen) er ansvarlig for å utarbeide årsregnskapet og for at det gir et rettvisende bilde i samsvar med regnskapslovens regler og god regnskapsskikk i Norge. Ledelsen er også ansvarlig for slik intern kontroll som den finner nødvendig for å kunne utarbeide et årsregnskap som ikke inneholder vesentlig feilinformasjon, verken som følge av misligheter eller utilsiktede feil.

Ved utarbeidelsen av årsregnskapet må ledelsen ta standpunkt til selskapets evne til fortsatt drift og opplyse om forhold av betydning for fortsatt drift. Forutsetningen om fortsatt drift skal legges til grunn for årsregnskapet så lenge det ikke er sannsynlig at virksomheten vil bli avvirket.



Hålogaland
Revisjon

=

Revisors oppgaver og plikter ved revisjonen av årsregnskapet

Vårt mål er å oppnå betryggende sikkerhet for at årsregnskapet som helhet ikke inneholder vesentlig feilinformasjon, verken som følge av misligheter eller utilsiktede feil, og å avgi en revisjonsberetning som inneholder vår konklusjon. Betryggende sikkerhet er en høy grad av sikkerhet, men ingen garanti for at en revisjon utført i samsvar med ISA-ene, alltid vil avdekke vesentlig feilinformasjon. Feilinformasjon kan oppstå som følge av misligheter eller utilsiktede feil. Feilinformasjon er å anse som vesentlig dersom den enkeltvis eller samlet med rimelighet kan forventes å påvirke de økonomiske beslutningene som brukerne foretar på grunnlag av årsregnskapet.

For videre beskrivelse av revisors oppgaver og plikter vises det til <https://revisorforeningen.no/revisjonsberetninger>.

Narvik, 30. mai 2025

Hålogaland Revisjon AS

Tore Aleksander Hanssen

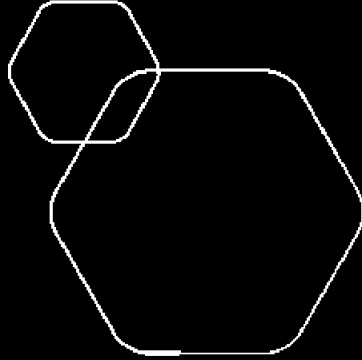
Statsautorisert revisor

elektronisk signert

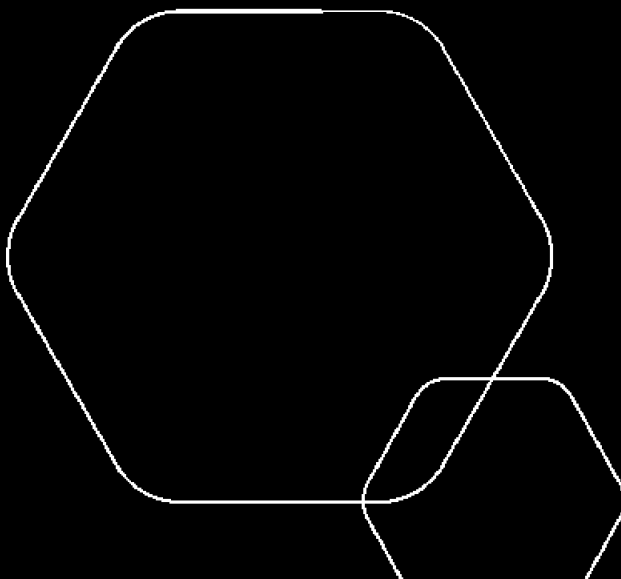


 BankID Signing
Jens Petter Opshaug
2025-05-30

 BankID Signing
Børre Simonsen
2025-05-30



Årsregnskap 2024
FHS Skarv Holding AS





Resultatregnskap			
FHS Skarv Holding AS			
	Note	2024	2023
Driftsinntekter og driftskostnader			
Annen driftskostnad		319 696	117 401
Sum driftskostnader		<u>319 696</u>	<u>117 401</u>
Driftsresultat		<u>-319 696</u>	<u>-117 401</u>
Finansinntekter og finanskostnader			
Renteinntekt fra foretak i samme konsern	1	2 242 861	3 024 756
Annen renteinntekt		16 795	22 412
Rentekostnad til foretak i samme konsern	1	4 581 402	4 248 005
Annen rentekostnad		1 173 404	2 130 906
Annen finanskostnad		0	200 000
Resultat av finansposter		<u>-3 495 150</u>	<u>-3 531 742</u>
Resultat før skattekostnad		<u>-3 814 846</u>	<u>-3 649 143</u>
Skattekostnad på resultat	2	-839 266	-802 811
Årsresultat	3	<u>-2 975 580</u>	<u>-2 846 332</u>
Overføringer			
Avsatt konsernbidrag		0	2 882 539
Overført til/fra annen egenkapital		0	-5 728 871
Overført til udekket tap		1 361 267	0
Overført fra annen egenkapital		-1 614 312	0
Sum overføringer		<u>-2 975 580</u>	<u>-2 846 332</u>



Balanse			
FHS Skarv Holding AS			
Eiendeler	Note	2024	2023
Anleggsmidler			
Finansielle anleggsmidler			
Investeringer i datterselskap	4	52 062 592	50 032 067
Lån til foretak i samme konsern		0	41 330 676
Sum finansielle anleggsmidler		<u>52 062 592</u>	<u>91 362 743</u>
Sum anleggsmidler		<u>52 062 592</u>	<u>91 362 743</u>
Omløpsmidler			
Fordringer			
Andre kortsiktige fordringer		2 269	3 024 624
Konsernfordringer	1	5 662 597	7 346 806
Sum fordringer		<u>5 664 866</u>	<u>10 371 430</u>
Bankinnskudd, kontanter o.l.		1 240 423	47 115
Sum omløpsmidler		<u>6 905 288</u>	<u>10 418 545</u>
Sum eiendeler		<u>58 967 881</u>	<u>101 781 288</u>

**Balanse**

FHS Skarv Holding AS

Egenkapital og gjeld	Note	2024	2023
Egenkapital			
Innskutt egenkapital			
Aksjekapital	5	30 000	30 000
Annen innskutt egenkapital		4 416 826	0
Sum innskutt egenkapital		<u>4 446 826</u>	<u>30 000</u>
Opptjent egenkapital			
Udekket tap		-1 361 267	0
Sum opptjent egenkapital		<u>-1 361 268</u>	<u>0</u>
Sum egenkapital	3	<u>3 085 558</u>	<u>30 000</u>
Gjeld			
Annen langsiktig gjeld			
Langsiktig konserngjeld	1	54 021 872	70 581 195
Sum annen langsiktig gjeld		<u>54 021 872</u>	<u>70 581 195</u>
Kortsiktig gjeld			
Leverandørgjeld		12 700	100 000
Konserngjeld	1	1 847 751	31 070 093
Sum kortsiktig gjeld		<u>1 860 451</u>	<u>31 170 093</u>
Sum gjeld		<u>55 882 322</u>	<u>101 751 288</u>
Sum egenkapital og gjeld		<u>58 967 881</u>	<u>101 781 288</u>

Narvik, 28.05.2025
Styret i FHS Skarv Holding AS

Jens Petter Opshaug
styreleder

Børre Simonsen
styremedlem



Noter

FHS Skarv Holding AS

Regnskapsprinsipper

Årsregnskapet er satt opp i samsvar med regnskapsloven og NRS 8 - God regnskapsskikk for små foretak.

Skatt

Skattekostnaden i resultatregnskapet omfatter både periodens betalbare skatt og endring i utsatt skatt. Utsatt skatt er beregnet med 22 % på grunnlag av de midlertidige forskjeller som eksisterer mellom regnskapsmessige og skattemessige verdier, samt ligningsmessig underskudd til fremføring ved utgangen av regnskapsåret. Skatteøkende og skattereduserende midlertidige forskjeller som reverserer eller kan reverseres i samme periode er utlignet og nettoført.

Klassifisering og vurdering av omløpsmidler

Omløpsmidler og kortsiktig gjeld omfatter normalt poster som forfaller til betaling innen ett år etter balansedagen, samt poster som knytter seg til varekretsløpet. Omløpsmidler vurderes til laveste verdi av anskaffelseskost og virkelig verdi.

Aksjer i datterselskap

Investeringer i datterselskap er vurdert etter kostmetoden i selskapsregnskapet. Investeringen er vurdert til anskaffelseskost for aksjene med mindre nedskrivning har vært nødvendig. Det er foretatt nedskrivning til virkelig verdi når verdifall skyldes årsaker som ikke kan forventes å være forbigående og det må anses nødvendig etter god regnskapsskikk. Nedskrivninger er reversert når grunnlaget for nedskrivning ikke lenger er til stede.

Utbytte, konsernbidrag og andre utdelinger fra datterselskap er inntektsført samme år som det er avsatt i givers regnskap. Overstiger utbytte / konsernbidraget andelen av opptjent resultat etter anskaffelsestidspunktet, representerer den overskytende del tilbakebetaling av investert kapital, og utdelingene er fratrukket investeringens verdi i balansen til morselskapet

Fordringer

Kundefordringer og andre fordringer oppføres til pålydende etter fradrag for avsetning til forventet tap. Avsetning til tap gjøres på grunnlag av en individuell vurdering av de enkelte fordringene.

Fusjon

Selskapet er overtakende part ved fusjon i 2024 jf. beskrivelse i note 3. Det er ikke utarbeidet sammenligningstall i årsregnskapet.



Noter

FHS Skarv Holding AS

Note 1 Mellomværende med selskap i samme konsern

	2024	2023
Fordringer		
Lån til foretak i samme konsern	0	41 330 676
Andre kortsiktige fordringer konsern	5 662 597	7 346 806
Sum	5 662 597	48 677 482
Gjeld		
Lån fra foretak i samme konsern	54 021 872	70 581 195
Annen kortsiktig gjeld konsern	1 847 751	31 070 093
Sum	55 869 623	101 651 288

Det er mottatt konsernbidrag fra morselskapet Fagernes Handelssted AS med kr 5 662 597 i 2024. Fordringen står som andre kortsiktige fordringer konsern pr. 31.12.2024.

Det er avgitt konsernbidrag til datterselskapet Skarvenesveien 3 AS med kr 1 847 751 i 2024. Gjelden står som konserngjeld pr. 31.12.2024.

Note 2 Skatt

Årets skattekostnad	2024	2023
Resultatført skatt på ordinært resultat:		
Betalbar skatt	-839 266	0
Endring i utsatt skattefordel	0	-802 811
Skattekostnad ordinært resultat	-839 266	-802 811
Skattepliktig inntekt:		
Resultat før skatt	-3 814 846	-3 649 143
Permanente forskjeller	0	0
Mottatt konsernbidrag	5 662 597	7 344 706
Avgitt konsernbidrag	-1 847 751	-3 695 563
Skattepliktig inntekt	0	0
Betalbar skatt i balansen:		
Betalbar skatt på årets resultat	-839 266	0
Betalbar skatt på avgitt konsernbidrag	-406 505	0
Betalbar skatt på mottatt konsernbidrag	1 245 771	0
Sum betalbar skatt i balansen	0	0



Noter

FHS Skarv Holding AS

Note 3 Egenkapital

	Aksjekapital	Overkurs	Annen Innskutt egenkapital	Annen egenkapital	Sum egenkapital
Pr. 31.12.2023	30 000	0	0	0	30 000
Årets resultat				-2 975 580	-2 975 580
Tilført ved fusjon 21.10				1 614 312	1 614 312
Konsernbidrag			4 416 826		4 416 826
Pr 31.12.2024	30 000	0	4 416 826	-1 361 268	3 085 558

Selskapet har i 2024 vært overtakende part i mor-datter-fusjon hvor all virksomhet med nærmere angitte eiendeler og gjeld i Sentrallager Nord-Norge AS (slettet) er overført til selskapet. Fusjonen er gjennomført som vederlagsfri fusjon. Det er følgelig ingen kapitalendringer i overtakende selskap ved mor-datter-fusjonen.

Avtaletidspunkt for mor-datter-fusjonen var 25.05.2023, og den er registrert gjennomført 21.10.2024. Omorganiseringen er gjennomført med regnskapsmessig og skattemessig virkning fra 01.01.2024. Regnskapsmessige og skattemessige verdier er videreførte til kontinuitet.

Note 4 Datterselskap

FHS Skarv Holding AS eier 100 % av aksjene i Skarvenesveien 3 AS, som gir FHS Skarv Holding AS 100 % av stemmene i selskapet. Skarvenesveien 3 AS har forretningskontor i Narvik.

Note 5 Aksjonærer

Aksjekapitalen i FHS Skarv Holding AS pr. 31.12 består av:

	Antall	Pålydende	Bokført
Ordinære aksjer	30	1 000,0	30 000
Sum	30		30 000

Eierstruktur

De største aksjonærene i % pr. 31.12 var:

	Ordinære	Eierandel	Stemmeandel
Fagernes Handelssted AS	30	100,0	100,0



Noter

FHS Skarv Holding AS

Note 6 Lønnskostnader

FHS Skarv Holding AS har ikke hatt lønns- eller personalkostnader i 2024 og det foreligger heller ingen slike forpliktelser.